

CATEGORÍA D

PREGUNTAS GENERALES / CATEGORÍA D / TRANSPORTE DE PASAJEROS y VEHÍCULO DE EMERGENCIA

* D1, D2, D3

1) ¿Qué implica poseer una licencia de conducir?

- Que se reúne la actitud y destreza necesarias para conducir un vehículo sin riesgo para sí mismo y para los demás.
- Que se posee conocimiento suficiente de las normas de conducción segura y la actitud social para cumplirlas y respetarlas.
- El compromiso del titular que aceptará y acatará las exigencias y órdenes de la autoridad y que se somete a todos los controles establecidos en la vía pública.
- **Todas ellas.**

2) ¿A qué se denomina “calzada”?

- **A la vía destinada sólo a la circulación de vehículos.**
- A la vía destinada a la circulación de vehículos y peatones.
- A la vía destinada a circulación de peatones únicamente.

3) ¿A qué se denomina “camino”?

- **A una vía rural de circulación.**
- A una vía de circulación angosta.
- A una vía no pavimentada.

4) Si la senda peatonal no se encuentra pintada en la intersección de calzadas: ¿Debe ser respetada por los conductores?

- **Sí**
- No

5) En un cruce con autoridades de tránsito presentes: ¿Qué prioridades debe atender el conductor?

- Las señales de tránsito.
- Luces de los semáforos.
- **Lo que indica la autoridad sita en el lugar.**

6) ¿Cuál es la edad mínima para obtener una licencia con categoría profesional por primera vez?

- 18 años.
- 20 años.
- **21 años.**

7) ¿Quién maneja la escena de un siniestro en la vía pública?

- La policía.
- El médico.
- **El primero que arriba al lugar.**

8) ¿En qué oportunidad está permitido circular marcha atrás?

- Sólo cuando hay luz suficiente.
- **Sólo para estacionar, salir de un garaje o de una calle sin salida, o salvar un obstáculo cuando es la única maniobra posible y no implica riesgos para terceros.**
- Cuando lo hacemos sólo por pocos metros.

9) ¿Quién es el responsable civil por un accidente de tránsito producido por un menor de edad poseedor de una licencia de conducir?

- El que lo acompaña.
- **Los que firmaron la autorización para obtener la licencia.**
- El que le autorizó el uso del vehículo.

10) ¿Quiénes pueden realizar controles de tránsito en la vía pública?

- Gendarmería, Policía y Prefectura.
- Agentes de tránsito municipales.
- **Todos ellos.**

11) En caso de siniestro, la responsabilidad penal:

- **La responsabilidad es intransferible.**
- La responsabilidad penal es compartida.
- Ambas son correctas.

12) La colocación de defensa sobresaliente en los paragolpes está permitida en:

- Paragolpes delantero.
- Paragolpes trasero.
- **En ninguno de los dos.**

13) La maniobra de adelantamiento en zonas semi-urbanas debe realizarse:

- Por la derecha.
- **Por la izquierda.**
- Por la banquina.

14) La distancia de seguridad varía de acuerdo con:

- **La velocidad de circulación.**
- El tamaño del vehículo que va adelante.
- La categoría de camino por el que circula.

15) Usted viene circulando por una autopista y advierte que su vehículo presenta una falla o avería que puede afectar gravemente su capacidad de circulación: ¿Qué se recomienda hacer en esos casos?

- **En la próxima salida abandonar la autopista para llamar a su auxilio mecánico.**
- En el primer cruce con otra vía, abandonar la autopista girando hacia la derecha para llamar a su auxilio.
- Ambas respuestas son correctas.

16) En materia de tránsito, entre lo que establece la reglamentación, lo que dicen las señales de tránsito y lo que indica la autoridad: ¿Qué debemos cumplir?

- **Lo que indica la autoridad, lo que dicen las señales de tránsito y/o lo que establece la reglamentación, en ese orden.**
- Lo que indica la ley, lo que dice en las señales de tránsito y lo que indica la autoridad, en ese orden.
- Lo que dice en las señales de tránsito, lo que indica la autoridad y lo que establecen las reglamentaciones, en ese orden.

17) En una vía urbana de sentido único: ¿Dónde se colocara para girar a la izquierda?

- En el borde derecho de la calzada.
- **En el borde izquierdo de la calzada.**
- En el centro de la calzada.

18) Al circular sobre una calzada mojada ¿cuál será la distancia de detención?

- Igual que cuando la calzada se encuentra seca.
- Menor que cuando la calzada se encuentra seca.
- **Mayor que cuando la calzada se encuentra seca.**

19) El uso de correaje o cinturones de seguridad es obligatorio para los ocupantes del vehículo:

- Para los ocupantes que viajan en los asientos delanteros.
- Sólo para los mayores de doce (12) años.
- **Es obligatorio para todos los ocupantes.**

20) ¿En qué caso puede circular un vehículo de emergencia en infracción a las normas de circulación, (Ley n° 24.449, Art. 61)?

- En ningún caso.
- En todos los casos en que se encuentre en cumplimiento de sus funciones.
- **Cuando fuere imprescindible, siempre que no ocasione un mal mayor que el que intenta solucionar.**

21) ¿En qué circunstancias está permitido el uso de celulares durante la conducción?

- En caso de emergencia.
- **No está permitido bajo ninguna circunstancia.**
- En zonas rurales.

22) En una rotonda la prioridad de paso le corresponde a:

- El vehículo que entra.
- **El vehículo que va girando.**
- El vehículo de mayor porte.

23) Al aproximarse a una encrucijada la prioridad de paso le corresponderá:

- **A quien circula por la derecha.**
- A quien circula por la izquierda.
- Al vehículo de mayor porte.

24) ¿De quién es la prioridad entre un peatón que cruza con luz verde del semáforo (habilitante para cruce de vehículos) y un vehículo que gira?

- Del vehículo que gira.
- Del vehículo en caso de que gire a la derecha.
- **Del peatón que cruza.**

25) ¿Quién tiene prioridad de paso en cuestas estrechas?

- **El que asciende (salvo que no tenga acoplado y el que desciende sí).**
- El que desciende.
- El vehículo que transporta personas.

26) En general, la velocidad máxima permitida en avenidas es:

- **60 km/h.**
- 65 km/h.
- 40 km/h.

27) ¿Cuál es la velocidad máxima permitida en calles urbanas?

- 60 km/h.
- **40 km/h.**
- 80 km/h.

28) ¿Cuál es la velocidad mínima permitida en calles urbanas?

- 20 km/h.
- 40 km/h.
- 30 km/h.

29) ¿Cuál es la velocidad mínima permitida en avenidas urbanas?

- 40 km/h.
- **30 km/h.**
- 20 km/h.

30) ¿A qué velocidad precautoria se debe cruzar una bocacalle sin semáforo?

- A la misma velocidad que la vía por la que circula.
- **A no más de 30 km/h.**
- A no más de 10 km/h.

31) En autopista, 130 km/h es la velocidad de circulación máxima permitida para:

- Automóviles, motocicletas, camionetas y utilitarios.
- **Automóviles y motocicletas.**
- No le está permitido circular a esa velocidad a ningún vehículo en autopista.

32) Para indicar las velocidades máximas a desarrollar en zonas donde es habitual la formación de bancos de niebla se utilizan señales horizontales en forma de letra V invertida ¿Cómo se saben o reconocen esas velocidades máximas?

- Si alcanza a ver dos señales V invertidas, la velocidad máxima no deberá superar los 60 km/h.
- Cuando un conductor alcanza a ver sólo una señal V invertida, la velocidad máxima no deberá superar los 40 km/h.
- **Lo indicado en A y B es correcto.**

33) En semiautopista: ¿Qué vehículos tienen como límite máximo de velocidad 110 km/h?

- Automóviles.
- **Camionetas y utilitarios.**
- Automóviles, camionetas, micrómnibus.

34) La línea blanca de trazos (discontinua) demarcada en el centro de calzadas indica que:

- **Puede transponerse para adelantarse a otro vehículo.**
- No puede transponerse para adelantarse en ningún caso.
- Indica que ceda el paso.

35) Ante una señal de PARE se debe:

- Reducir sólo un poco la velocidad.
- Cruzar normalmente.
- **Detener el vehículo y luego avanzar con precaución.**

36) En un cruce ferroviario: ¿Cuál es la distancia mínima entre los rieles y el vehículo que se detiene?

- **5 m.**
- 8 m.
- 2 m.

37) ¿Cómo debe advertir, al vehículo que marcha adelante, su intención de sobrepaso?

- **Con destellos de luces frontales e indicador de giro.**
- Con indicador de giro solamente.
- Siempre haciendo sonar la bocina.

38) ¿Qué indica un semáforo con luz intermitente amarilla?

- Que puedo cruzar normalmente.
- Que debo detenerme en toda circunstancia.
- **Que debo circular con precaución, respetando prioridades.**

39) ¿Qué indica un semáforo con luz roja intermitente?

- **Detener la marcha y reiniciar sólo si no existe riesgo.**
- Avanzar respetando prioridades.
- Avanzar observando que no exista riesgo.

40) ¿La luz de placa de dominio (chapa patente) debe permanecer encendida?

- **Siempre y en todos los vehículos.**
- Sólo en horas nocturnas.
- No es necesario que permanezca encendida.

41) Para circular durante la noche en zona urbana deben utilizarse:

- **Luz de posición o luz corta baja.**
- Las luces busca huellas.
- No es necesario utilizar luces.

42) ¿Los vehículos con balizas azules intermitentes son?:

- Maquinaria especial.
- Ambulancias y similares.
- **Vehículos policiales y de seguridad.**

43) ¿Con qué luz indica al vehículo que marcha detrás, su intención de sobrepaso a otro vehículo?

- Encendiendo las de largo alcance.
- **Con la luz de giro a la izquierda.**
- No es necesario accionar ninguna luz.

44) ¿Está permitido estacionar sobre la senda peatonal?

- Sí.
- **No.**

45) Estacionar en doble fila está permitido únicamente:

- En días de lluvia, frente a establecimientos escolares.
- En días de lluvia, frente a hospitales.
- **No está permitido estacionamiento en doble fila.**

46) ¿Cuándo se considera que un vehículo está “estacionado”?

- **Cuando se detiene por más tiempo del necesario para captar pasajeros o carga, o cuando tenga al conductor fuera de su puesto.**
- Cuando se detiene, si se trata de una emergencia únicamente.
- Cuando ascienden y descienden pasajeros en la parada habilitada.

47) ¿Cuándo un vehículo está “detenido”?

- Al momento de carga y descarga de mercaderías, sin movimiento ni conductor a bordo.
- **Al momento de ascenso y descenso de pasajeros o carga y descarga de mercaderías, sin movimiento pero con su conductor a bordo.**
- En cualquier circunstancia sin movimiento ni conductor a bordo.

48) La negativa a realizar una prueba de alcoholemia: ¿Constituye una falta?

- Sólo si se ha incurrido en una infracción o participado de un siniestro.
- No.
- **Siempre.**

49) ¿Qué maniobra se debe realizar para dejar paso directo a vehículos de emergencia en autopistas o semiautopistas?

- Correrse a la derecha.
- Correrse a ambos lados, según donde se encuentre cada uno.
- **Dejar libre el carril correspondiente a emergencias.**

50) ¿Qué produce el alcohol en el conductor?

- Un aumento del campo visual.
- **Un estado de euforia y falsa seguridad en sí mismo.**
- Una reducción del tiempo de reacción.

51) Ingerir alimentos antes de iniciar un largo recorrido puede afectar negativamente a la conducción. Por lo tanto, antes de iniciar un viaje y para evitar la aparición de sueño debe:

- Abstenerse de ingerir alimentos para viajar en ayunas.
- Ingerir alimentos de alto contenido en grasas, que dan mayor vitalidad.
- **Ingerir alimentos ligeros, de bajo poder calórico, que son de fácil digestión.**

PREGUNTAS ESPECÍFICAS / CATEGORÍA D / TRANSPORTE DE PASAJEROS y VEHÍCULO DE EMERGENCIA

* D1, D2, D3

- 1) **¿En qué condiciones debe circular el transporte público y qué obligación tiene el conductor?**
 - **En condiciones adecuadas de seguridad, responsable de su cumplimiento y notificando anomalías.**
 - Condiciones de seguridad y notificando actitudes sospechosas de los pasajeros.
 - El conductor carece de responsabilidad en cualquier circunstancia.

- 2) **¿Qué instrucciones se deben brindar a los pasajeros en el transporte por ruta?**
 - Instrucciones necesarias para casos de secuestros.
 - **Instrucciones necesarias para el caso de siniestros.**
 - Instrucciones necesarias para el malestar de los pasajeros.

- 3) **Al momento de ascenso y descenso de pasajeros en la vía pública:**
 - **El vehículo está detenido.**
 - El vehículo está estacionado.
 - Ninguna de las dos, se encuentra demorado en las paradas.

- 4) **¿Dónde se realiza el ascenso y descenso de pasajeros en el transporte público?**
 - En donde lo quiera el pasajero.
 - En donde haya lugar para detenerse.
 - **En las paradas establecidas.**

- 5) **¿De qué beneficios gozan permanentemente las personas con movilidad reducida?**
 - Pueden viajar gratis.
 - Pueden ascender y descender donde lo necesiten.
 - **Ambas respuestas son correctas.**

- 6) **¿Dónde son tomados y dejados los pasajeros del transporte escolar?**
 - En el punto de encuentro establecido.
 - **Lo más cercano posible a sus domicilios y destinos.**
 - Ninguna es correcta.

- 7) **¿Qué elementos de seguridad son obligatorios en el transporte de pasajeros?**
 - Aparato para bajar y subir asiento.
 - Reposo para brazos.
 - **Cinturones de seguridad combinados e inerciales.**

- 8) **¿Dónde y cómo deben llevar la cifra indicativa de “velocidad máxima” que les está permitido desarrollar?**
 - En la parte delantera sobre un círculo reflectivo.
 - Inscripta en ambos laterales.
 - **En la parte trasera sobre un círculo reflectivo.**

- 9) **¿Cuál es el largo máximo permitido para un ómnibus?**
 - 18 m.
 - **14 m.**
 - 12 m.

- 10) **Cuando no haya parada establecida: ¿Dónde debe efectuarse el ascenso y descenso de pasajeros?**

- Sobre el costado derecho de la calzada, después de la encrucijada.
- Sobre el costado de la calzada para donde pretende girar.
- **Sobre el costado derecho de la calzada, antes de la encrucijada.**

11) ¿En qué circunstancias el pasajero puede requerir el ascenso o descenso fuera de las paradas establecidas?

- **Cuando se trate de personas con capacidad reducida.**
- Cuando se trate de personal de las fuerzas del orden y seguridad.
- Cuando trasladen equipajes o bultos voluminosos.

12) El transporte de niños o escolares comprende:

- Menores de 18 años.
- Menores de hasta 12 años.
- **Menores de 14 años.**

13) El conductor de transporte de escolares estará habilitado a ello cuando:

- Posea licencia de conducir clase profesional, como único requisito.
- **Pertenecer o ser contratado por el titular del servicio y estar expresamente habilitado.**
- Contar con el contrato de servicio, sin importar la clase de licencia.

14) ¿Qué cantidad de asientos o provisorios pueden adicionarse a un vehículo destinado al transporte escolar?

- No más de dos asientos.
- **Un asiento solamente.**
- No está permitido adicionar asientos móviles o provisorios.

15) Los vehículos destinados al transporte de niños o escolares deben contar con cinturón de seguridad:

- En el asiento del conductor y en la primera fila de los transportados.
- **En todos los asientos.**
- En el conductor y en el acompañante únicamente.

16) ¿En qué horario un pasajero puede ascender o descender fuera de la parada establecida?

- **De 22 a 6 hs.**
- De 00 a 5 hs.
- De 21 a 6 hs.

17) Para conductores profesionales. ¿Cuánto es el máximo permitido de alcohol en sangre?

- **0.0 g/l.**
- 0.5 g/l.
- 0.2 g/l.

EXCLUSIVAS D1

1) ¿Dónde está ubicado el Hospital Interzonal de Agudos Evita?

- 25 de Mayo 707.
- **Río de Janeiro 1910.**
- Hipólito Yrigoyen 3863.

2) ¿Dónde está ubicado el Hospital Oncológico Lanús?

- **Pringles 1257.**
- Alcorta 109.
- Sarmiento y Sitio de Montevideo.

3) ¿Dónde está ubicado el Hospital Local Gral. Agudos Dr. Melo?

- Anatole France 1834.
- Dr. Melo 2527.
- **Villa de Luján 3054.**

4) ¿Dónde se encuentra ubicada la Unidad de Pronto Atención (UPA)?

- **Osorio 3000 (esquina pasaje Aguirre).**
- Ugarte y Gral. Paz.
- Emilio Castro esquina Balbín.

5) ¿Dónde se encuentra ubicado el Hospital Zonal Gral. Narciso López?

- Pringles 1257.
- **O'Higgins 1333.**
- Río de Janeiro 1910.

6) ¿Dónde se encuentra ubicada la Unidad Sanitaria Dr. Nicolás Natiello?

- **Martinto 1198.**
- Emilio Castro 3826.
- Sitio de Montevideo 1862.

7) ¿Dónde se encuentra ubicada la Unidad Sanitaria Valentín Alsina?

- Choele Choel 555.
- Paso de la Patria 444.
- **Paso de Burgos 777.**

8) ¿Dónde se encuentra ubicada la Unidad Sanitaria Lanús Oeste?

- **25 de Mayo 707.**
- 25 de Mayo 807.
- 25 de Mayo 907.

9) ¿Dónde se encuentra ubicada la Unidad Sanitaria Miranda Norgreen?

- Magallanes 4644.
- **Murature 4114.**
- Gral. Hornos 4455.

10) ¿Dónde se encuentra ubicada la Unidad Sanitaria Monte Chingolo?

- **Blanco Encalada 4393.**
- Rondeau 777.
- Blanco Encalada 4628.

11) ¿Dónde se encuentra ubicada la Clínica Modelo?

- **Av. Hipólito Yrigoyen 4824.**
- Av. Hipólito Yrigoyen 3863.
- Av. Hipólito Yrigoyen 4957.

12) ¿Dónde se encuentra ubicada la Clínica Cruz Blanca?

- Dr. Melo 2877.
- Del Valle Iberlucea 2814.
- **Del Valle Iberlucea 2835.**

13) ¿Cuál es la velocidad máxima permitida en zona rural o ruta pavimentada para motocicletas, automóviles y camionetas?

- 120 km/h
- 130 km/h
- **110 km/h**

14) En autopista, 130 km/h es la velocidad de circulación máxima permitida para:

- Automóviles, motocicletas, camionetas y utilitarios.
- **Automóviles y motocicletas.**
- No le esta permitido circular a esa velocidad a ningún vehículo en autopista.

15) ¿A qué distancia, anterior y posterior, de la parada de transporte de pasajeros se debe estacionar?

- **10 m.**
- 15 m.
- 20 m.

EXCLUSIVAS D3

1) ¿Dónde está ubicado el Hospital Zonal de Agudos Evita?

- 25 de Mayo 707.
- **Río de janeiro 1910.**
- Hipólito Yrigoyen 3863.

2) ¿Dónde está ubicado el Hospital Oncológico Lanús?

- **Pringles 1257.**
- Alcorta 109.
- Sarmiento y Sitio de Montevideo.

3) ¿Dónde está ubicado el hospital Local Gral. Agudos Arturo Dr. Melo?

- Anatole France 1834.
- Dr. Melo 2527.
- **Villa de Luján 3054.**

4) ¿Dónde se encuentra ubicada la Unidad de Pronta Atención (UPA)?

- **Osorio 3000 esquina pasaje Aguirre.**
- Ugarte y Gral. Paz.
- Emilio Castro esquina Balbín.

5) ¿Dónde se encuentra ubicado el Hospital Zonal Gral. Narciso López?

- Pringles 1257.
- **O'Higgins 1333.**
- Río de janeiro 1910.

6) ¿Dónde se encuentra ubicada la Unidad Sanitaria Dr. Nicolás Natiello?

- **Martinto 1198.**
- Emilio Castro 3826.
- Sitio de Montevideo 1862.

7) ¿Dónde se encuentra ubicada la Unidad Sanitaria Valentín Alsina?

- Choele Choel 555.
- Paso de la Patria 444.
- **Paso de Burgos 777.**

8) ¿Dónde se encuentra ubicada la Unidad Sanitaria Lanús Oeste?

- **25 de Mayo 707.**
- 25 de Mayo 807.
- 25 de Mayo 907.

9) ¿Dónde se encuentra ubicada la Unidad Sanitaria Miranda Norgreen?

- Magallanes 4644.
- **Murature 4114.**
- Gral. Hornos 4455.

10) ¿Dónde se encuentra ubicada la Unidad Sanitaria Monte Chingolo?

- **Blanco Encalada 4393.**
- Rondeau 777.
- Blanco Encalada 4628.

11) ¿Dónde se encuentra ubicada la Clínica Modelo?

- **Av. Hipólito Yrigoyen 4824.**
- Av. Hipólito Yrigoyen 3863.
- Av. Hipólito Yrigoyen 4957.

12) ¿Dónde se encuentra ubicada la Clínica Cruz Blanca?

- Dr. Melo 2877.
- Del Valle Iberlucea 2814.
- **Del Valle Iberlucea 2835.**

13) Los vehículos de emergencia, ¿en qué circunstancia pueden superar las velocidades máximas?

- **Cuando realicen circulación de emergencia y en desempeño de sus funciones.**
- En toda circunstancia.
- Cuando trasladen enfermos sin importar la urgencia.

14) ¿Cómo deben anunciar su paso los vehículos de emergencia en circulación de urgencia?

- Con sirenas y aparatos sonoros.
- **Con sirenas o aparatos sonoros y balizas reglamentarias encendidas.**
- Con balizas reglamentarias encendidas.

15) Usted tiene que trasladar a un paciente en emergencia desde la intersección de Av. Hipólito Yrigoyen y Carlos Tejedor. ¿A cuál lo trasladará?

- **Hospital Evita.**
- Hospital Melo.
- Clínica Modelo.

16) ¿Cuándo debería ser usada la sirena?

- Cuando esté cumpliendo la atención de cualquier emergencia.
- Se considere necesario de acuerdo con la densidad del tránsito vehicular.
- **El cometido requiera extraordinaria urgencia.**

17) Los vehículos afectados al control de tránsito; ¿Pueden detenerse en cualquier parte de la vía pública?

- No, sólo pueden hacerlo en los lugares en donde esté permitido detenerse.
- **Sí, cuando realicen tareas de control, siempre que no constituyan un obstáculo peligroso para otros vehículos.**
- Sí, porque al ser un servicio de emergencia las restricciones en cuanto a la detención en la vía pública no los abarcan.

18) Los vehículos destinados al servicio de emergencia, en cumplimiento de su función, tienen prioridad de paso sobre todos los demás vehículos. ¿Están exentos de cumplir otras normas?

- Sí, al ser vehículos destinados al servicio de emergencia la ley los exceptúa del cumplimiento de otras normas.
- **Sí, están exceptuados de cumplir otras normas salvo las indicaciones de los agentes de control de tránsito.**
- No, aun siendo vehículos destinados al servicio de emergencia, al circular por la vía pública están obligados a respetar las normas como el resto de los vehículos.

19) ¿Cuál es el grado máximo de alcoholemia permitida para el conductor de un vehículo de emergencias?

- 0.5 g/l.
- **0.0 g/l.**
- 0.2 g/l.

20) ¿Qué color de balizas intermitentes corresponde a vehículos de seguridad?

- **Azul.**
- Rojo.
- Verde.

21) ¿Qué antigüedad máxima puede tener un vehículo de emergencia?

- 10 años.
- 12 años.
- **15 años.**

22) ¿Qué son los llamados carriles exclusivos?

- Calles de una sola mano.
- **Franjas o fajas en la calzada para la circulación de determinados vehículos (bicicletas, transporte público, etc.).**
- Lugar por donde circulan ambulancias, bomberos y/o vehículos policiales.

23) ¿Cuáles son los números de emergencia que todo usuario de la vía pública debe conocer con el objetivo de poder llamar y pedir ayuda ante un accidente de cualquier índole?

- 911 y/o 114.
- 911 y/o 117.
- **911 y/o 107.**

SEÑALES DE INFORMACIÓN



1) ¿Qué significa esta señal de tránsito?

- **Hospital**
- Terminal de ómnibus
- Hospedaje



2) ¿Qué significa esta señal de tránsito?

- **Lugar para recreación**
- Campamento
- Caravana



3) ¿Qué significa esta señal de tránsito?

- Andarivel
- Mecánica
- **Restaurante**



4) ¿Qué significa esta señal de tránsito?

- Lugar para recreación
- **Campamento**
- Hospedaje



5) ¿Qué significa esta señal de tránsito?

- Zona Wi-Fi
- Control fotográfico
- **Correo**



6) ¿Qué significa esta señal de tránsito?

- **Gomería**
- Mecánica
- Estación de servicio



7) ¿Qué significa esta señal de tránsito?

- Sitio de parqueo
- **Terminal de ómnibus**
- Parada de taxi



8) ¿Qué significa esta señal de tránsito?

- Estacionamiento restringido
- Estacionamiento exclusivo
- **Estacionamiento permitido**



9) ¿Qué significa esta señal de tránsito?

- Prohibido girar a la izquierda
- Dirección obligatoria a la izquierda
- **Dirección permitida a la izquierda**



10) ¿Qué significa esta señal de tránsito?

- **Inicio autopista**
- Salida de autopista
- Retorno autopista



11) ¿Qué significa esta señal de tránsito?

- Policía
- Bar
- **Puesto telefónico**



12) ¿Qué significa esta señal de tránsito?

- **Taxi**
- Terminal de ómnibus
- Estación de servicio



13) ¿Qué significa esta señal de tránsito?

- Andarivel
- Mecánica
- **Estación de servicio**



14) ¿Qué significa esta señal de tránsito?

- Estacionamiento permitido
- **Calle sin salida**
- Inicio de autopista



15) ¿Qué significa esta señal?

- Comienzo de autopista
- Salida de autopista
- **Fin de autopista**

SEÑALES DE PREVENCIÓN



16) ¿Qué significa esta señal?

- Curva y contra curva
- Camino sinuoso
- **Inicio de calzada dividida**




17) ¿Qué significa esta señal?

- **Fin de calzada dividida**
- Puente
- Proximidad túnel



18) ¿Qué significa esta señal?

- Curva y contra curva
- Rotonda
- **Curva y contra curva cerrada**



19) ¿Qué significa esta señal?

- Perfil irregular baden
- **Perfil irregular lomada**
- Barrera



20) ¿Qué significa esta señal?

- Puente angosto
- Camino sinuoso
- **Puente elevadizo**




21) ¿Qué significa esta señal?

- **Vientos fuertes laterales**
- Calzada resbaladiza
- Túnel



22) ¿Qué significa esta señal de tránsito?

- Curva y contra curva
- Curva y contra curva cerrada
- **Camino sinuoso**



23) ¿Qué significa esta señal de tránsito?

- Perfil irregular lomada
- **Perfil irregular badén**
- Barrera




24) ¿Qué significa esta señal de tránsito?

- Derrumbes
- Proyección de piedras
- **Túnel**



25) ¿Qué significa esta señal de tránsito?

- Ensanchamiento en una mano
- Estrechamiento en ambas manos
- **Ensanchamiento en ambas manos**



26) ¿Qué significa esta señal de tránsito?

- **Puente angosto**
- Reducción de calzada
- Puente elevadizo



27) ¿Qué significa esta señal de tránsito?

- Pendiente ascendiente
- **Pendiente descendiente**
- Puente elevadizo



28) ¿Qué significa esta señal de tránsito?

- Camino sinuoso
- Desnivel severo
- **Calzada resbaladiza**



29) ¿Qué significa esta señal de tránsito?

- Hospital
- Doble sentido de tránsito
- **Cruce peligroso**



30) ¿Qué significa esta señal de tránsito?

- **Empalme lateral**
- Bifurcación
- Curva a la derecha

SEÑALES DE REGLAMENTACIÓN




31) ¿Qué significa esta señal de tránsito?

- Permitido estacionar
- Prohibido adelantarse
- **Prohibido estacionar**



32) ¿Qué significa esta señal de tránsito?

- **Contramano**
- Circulación obligatoria
- Circulación restringida



33) ¿Qué significa esta señal de tránsito?

- Prohibido circular camiones
- Contramano
- **Ceda el paso**



34) ¿Qué significa esta señal de tránsito?

- Prohibido adelantarse
- **Mantener su derecha**
- Prohibido avanzar




35) ¿Qué significa esta señal de tránsito?

- Mantenga su derecha
- Calzada resbaladiza
- **Prohibido adelantarse**



36) ¿Qué significa esta señal de tránsito?

- **No avanzar**
- Dirección obligatoria
- Prohibido girar a la izquierda



37) ¿Qué significa esta señal de tránsito?

- **Contramano**
- **Pare**
- Ceda el paso



38) ¿Qué significa esta señal de tránsito?

- Mantenga su derecha
- Prohibido la circulación de vehículos motorizados
- **Prohibido cambiar de carril**



39) ¿Qué significa esta señal de tránsito?

- Prohibido estacionar
- No avanzar
- **Prohibido estacionar y detenerse**



40) ¿Qué significa esta señal de tránsito?

- **Prohibido la circulación de transporte de pasajeros**
- Prohibido la circulación de vehículos motorizados
- Prohibido la circulación de vehículos de carga



41) ¿Qué significa esta señal de tránsito?

- Prohibido estacionar
- Contramano
- **Puesto de control**



42) ¿Qué significa esta señal de tránsito?

- Prohibida la circulación de peatones
- Cruce de peatones
- **Peatones por la izquierda**



43) ¿Qué significa esta señal de tránsito?

- Giro obligatorio a la derecha
- **Curva peligrosa**
- Curva cerrada



44) ¿Qué significa esta señal de tránsito?

- No avanzar
- Prohibido girar a la izquierda
- **Prohibido girar en U**

SEÑALES TRANSITORIAS



45) ¿Qué significa esta señal de tránsito?

- **Banderillero**
- Circulación exclusiva peatón
- Escuela



46) ¿Qué significa esta señal de tránsito?

- Maquinaria agrícola en la vía
- **Equipo pesado en la vía**
- Tránsito pesado a la izquierda



47) ¿Qué significa esta señal de tránsito?

- Hombres trabajando
- Banderillero
- **Trabajo en la banquina**



48) ¿Qué significa esta señal de tránsito?

- Prohibido girar a la izquierda
- Dirección obligatoria a la izquierda
- **Desvío**



49) ¿Qué significa esta señal de tránsito?

- **Hombres trabajando**
- Prohibida la circulación de peatón
- Cruce de peatones