
SERIE
**INFORMES
DE ACTIVIDAD
ECONÓMICA**

Sector metalmecánica

Tercer trimestre, 2019.



Resumen Ejecutivo

- El sector se encuentra en una fuerte caída desde hace varios trimestres
- INDEC no ha actualizado las bases de VAB por rubro (tal vez, para no mostrar resultados malos)
- La producción de los sectores importantes para Lanús se comprimen en términos interanuales
- El sector externo no muestra modificaciones significativas
- Continúa la destrucción de empleo en el sector

1. Evolución del nivel de actividad

(Al 9 de diciembre, INDEC aún no había actualizado esta serie)

La actividad de todos los rubros de la metalmecánica repunta levemente en 2019.T2 después de la fuerte caída en el trimestre anterior

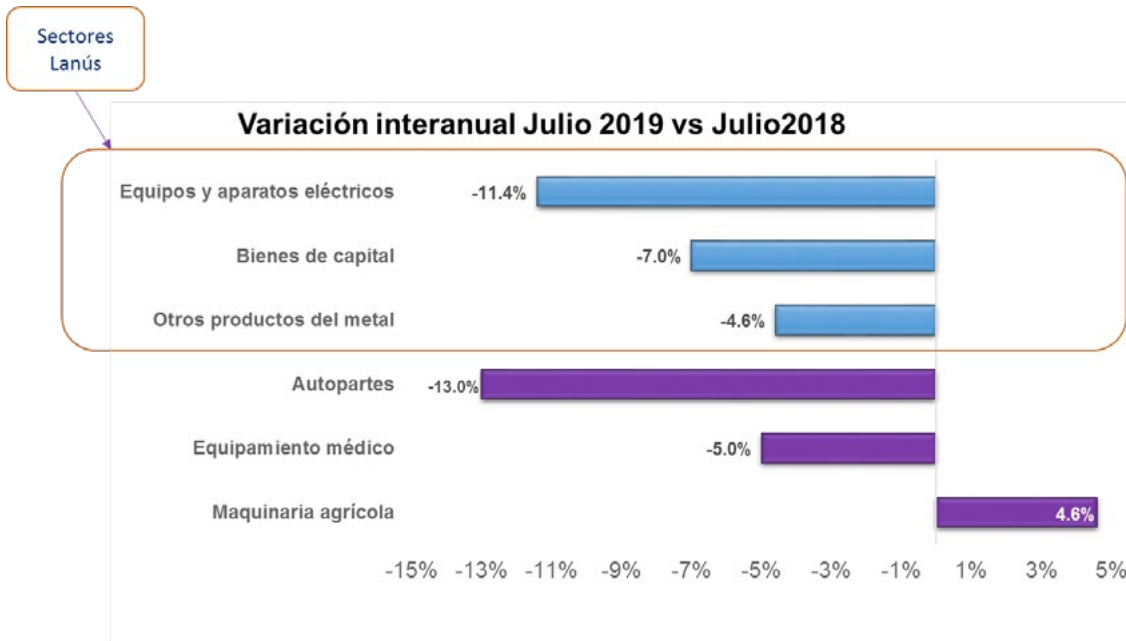
Sector	Participación en el VAB industrial 2019.II	2019.II vs 2019.I	2019.II vs 2018.II	2019 vs 2018 acumulado anual
Productos elaborados de metal	4.6%	25.2%	-6.4%	-5.7%
Maquinaria y equipo	5.5%	51.2%	-15.3%	-23.1%
Maquinaria y aparatos eléctricos	1.3%	10.8%	-9.5%	-10.9%
TOTAL	11.4% 	34.4% 	-11.2%	-15.2%

A diferencia del trimestre anterior, los 3 sectores estudiados muestran mejoras con respecto al trimestre anterior pero fuertes caídas interanuales

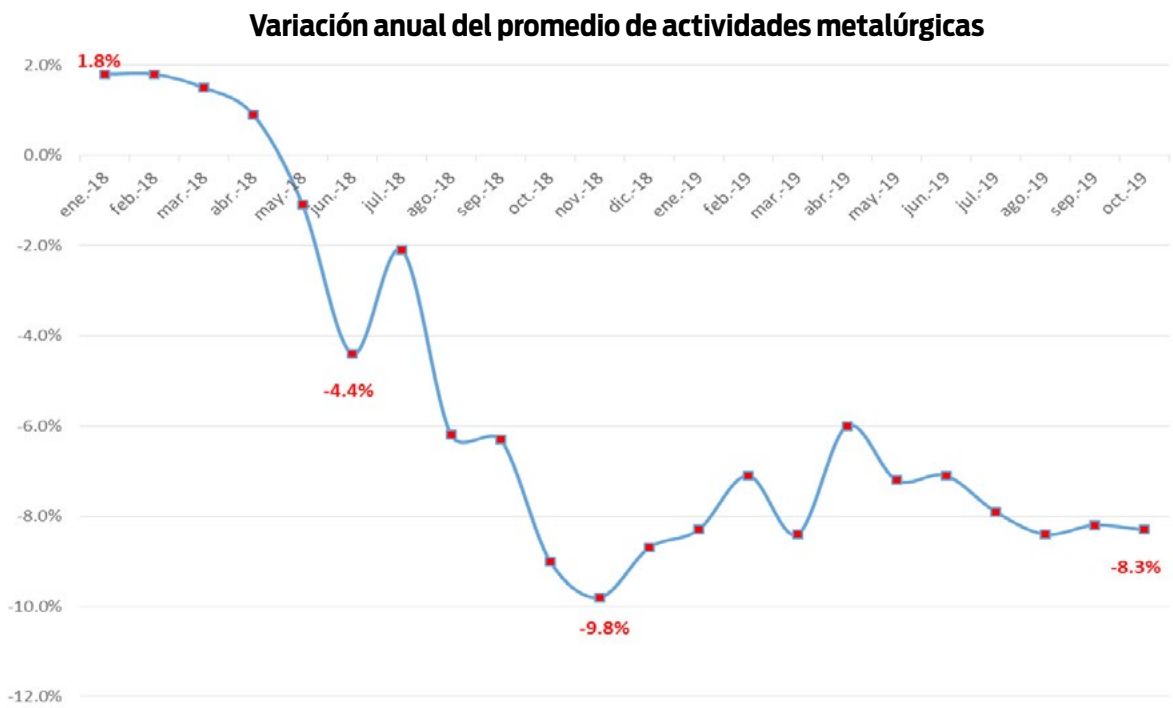
2. Producción por rubro

ADIMRA, la asociación de industriales metalúrgicos de la argentina presenta en sus informes mensuales, las evoluciones interanuales de la producción por rubro. Los primeros tres rubros del grafico son representativos de la economía lanusense.

Como puede verse, todos los sectores que representan a Lanús han tenido una evolución negativa

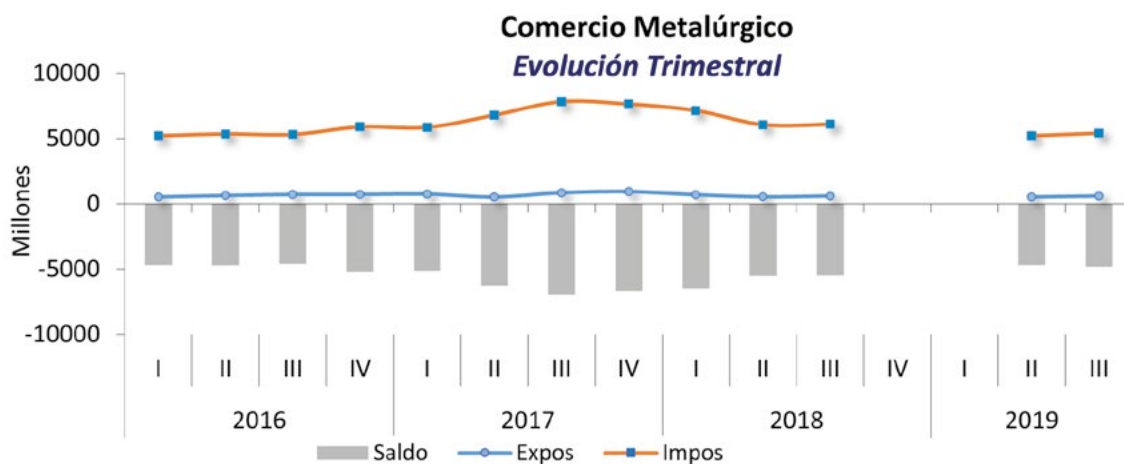


El gráfico de la página siguiente muestra la evolución del promedio de actividades metalúrgicas. El año pasado fue uno de caídas muy fuertes. En 2019.I el sector se empieza a recuperar de a poco. En 2019.II se vuelve a acelerar la caída y en T3 parece encontrar piso y se ameseta



3. Saldo comercial

Después de algunos meses sin información, ADIMRA ha vuelto a publicar sus datos de Comex para 2019.II y 2019.III



Concepto	Variación		
	vs Trimestre anterior	vs mismo Trimestre Año anterior	Vs acumulado anual
Expos	14.2%	-0.8%	-1.3%
Impos	3.8%	-11.3%	-12.6%
Saldo	-2.7%	-12.4%	13.8%

El saldo negativo se mantiene relativamente estable a lo largo de la serie.

4. Empleo

El último dato disponible sobre empleo corresponde a 2019.I del Ministerio de Producción y Trabajo. El sector metalúrgico argentino acumula 5 trimestres seguidos de caída en el empleo. Es de esperar que esta tendencia continúe en cuanto se conozcan los datos de 2019.II, III y IV



Sector	2019.I	2019.I vs 2018.IV	2019.I vs 2018.I	2019 vs 2018 acumulado
Productos elaborados del metal	90,014	-0.1%	-4.5%	-4.5%
Maquinaria y equipos	67,149	-2.1%	-5.8%	-5.8%
Maquinaria y equipos electricos	20,957	-0.5%	-1.1%	-1.1%
Total	178,120	-0.9%	-4.6%	-4.6%

5. Apartado metodológico

- Evolución del nivel de actividad, fuente INDEC
- Producción por rubro, fuente ADIMRA
- Balanza comercial, fuente ADIMRA
- Empleo, fuente Ministerio de Producción y Trabajo. OEDE. *Caracterización y evolución del empleo registrado, serie trimestral.*