



Secretaría de Economía y Finanzas

Dirección General de Compras

LICITACION PUBLICA – N°75/2021 – 3ER LLAMADO

AMPLIACION DEL HONORABLE CONSEJO DELIBERANTE ETAPA 1

PRESUPUESTO OFICIAL: \$70.155.680,00

APERTURA: 03/03/2022 a las 12:00 horas



SECRETARIA DE DESARROLLO URBANO
SUBSECRETARIA DE OBRAS DE ARQUITECTURA
E INFRAESTRUCTURA
DIRECCION GENERAL DE OBRAS DE ARQUITECTURA E
INFRAESTRUCTURA

PLIEGO DE BASES Y CONDICIONES

LICITACIÓN PÚBLICA

OBRA:

*“AMPLIACIÓN HONORABLE CONCEJO
DELIBERANTE ETAPA 1 – LANÚS”*

*PRESUPUESTO OFICIAL: \$70.155.680,00.-
(PESOS SETENTA MILLONES CIENTO
CINCUENTA Y CINCO MIL SEISCIENTOS
OCHENTA CON 00/100)*

*SISTEMA DE CONTRATACION: **Ajuste Alzado.-**
VALOR DEL PLIEGO: **Sin Valor.-***



MUNICIPIO DE LANUS
SECRETARIA DE DESARROLLO URBANO
SUBSECRETARIA DE ARQUITECTURA E INFRAESTRUCTURA
DIRECCION GENERAL DE OBRAS DE ARQUITECTURA E INFRAESTRUCTURA

OBRA: **"AMPLIACION HONORABLE CONCEJO DELIBERANTE ETAPA 1 - LANÚS"**

INDICE GENERAL

- 01- Memoria Descriptiva.
- 02- Pliego de Bases y Condiciones Legales Generales
- 03- Pliego de Especificaciones Legales Particulares.
- 04- Pliego de Especificaciones Técnicas Generales.
- 05- Pliego de Especificaciones Técnicas Particulares.
- 06- Planos, planillas y documentos y anexos.
 - Anexo de Puntaje y Calificación.
 - Anexo de Higiene y Seguridad.
 - Modelo de Valla.
 - Cartel de Obra
 - Planos
- Ubicación
 - 01-Edificio Existente PB
 - 02-Edificio Existente PA
 - 03-Edificio Existente Cubierta
 - 04-Anteproyecto PB
 - 05-Anteproyecto 1er PISO
 - 06-Anteproyecto CORTES Y VISTAS
 - 07-Fundaciones Existentes
 - 08- Demolicion
 - 09-Planta Baja y 1er Piso Carpinterías
 - 10- Planta Baja Solados
 - 11- 1er Piso Solados
 - 12- Planta Baja Instalaciones sanitarias
 - 13- 1er Piso y Cubierta Instalaciones sanitarias
 - 14- Planta Baja desagües Pluviales
 - 15- 1er Piso y Cubierta Desagues Pluviales
 - 16-Planta Baja y 1er Piso Aires acondicionados
 - 17-Planta Baja y 1er Piso Instalaciones Electricas
 - 18- Planta Baja y 1er Piso Luminarias y Cielorrasos
 - 19- Planilla de Mesadas y espejos
 - 20- Planta Baja y 1er Piso Planilla de Puertas
 - 21- Planta 1er Piso Planilla de Carpinterías
 - 22- Planta baja y 1er Piso Cerramientos
- Planilla de Cotización.
- Planilla de Propuesta.



**MUNICIPIO DE LANUS
SECRETARIA DE DESARROLLO URBANO
SUBSECRETARIA DE ARQUITECTURA E INFRAESTRUCTURA
DIRECCION GENERAL DE OBRAS DE ARQUITECTURA E INFRAESTRUCTURA**

OBRA: **"AMPLIACION HONORABLE CONCEJO DELIBERANTE ETAPA 1 - LANÚS"**

MEMORIA DESCRIPTIVA

La obra objeto de la presente abarca la Ampliación Anexo HCD (Honorable Concejo Deliberante) Etapa 1, ubicado en el predio sito en la calle 9 de julio 1647, Lanús. Dada la necesidad de contar con un edificio acorde a las necesidades de funcionamiento, mejorando las condiciones de habitabilidad e infraestructura de los diferentes espacios de trabajo. Con esta premisa y respetando el viejo edificio, dado su carácter histórico, es que se planteó la ampliación a través de un edificio anexo que contenga los despachos de los concejales y sus asesores y demás áreas complementarias como núcleo de baños, Sala de Reuniones y un Salón de Usos Múltiples.

El edificio tendrá planta baja libre para no afectar el espacio de estacionamiento y la circulación vehicular, dos plantas 1° piso y 2° piso con los despachos y un Salón de Usos Múltiples en el 3° piso. **La obra en cuestión abarca solo una primera etapa: Planta Baja y 1° Piso con una superficie total de 457m² cubiertos y 366m² semi-cubiertos.**

Los trabajos a realizarse en el edificio son:

- Nueva Estructura de Hormigón Armado
- Oficinas de Concejales en Primer Piso
- Salas de Reuniones
- Núcleo Baño y Office
- Ampliación Cocina Existente
- Solados Exteriores

La nueva estructura de hormigón armado cuenta con un estudio de suelo realizado donde se definió e implementó el sistema para las fundaciones de pilotes con cabezales. La ejecución de los mismos cuenta con un proyecto estructural completo y un avance de obra correspondiente al 25%.

EL contratista se hará cargo de la provisión y acarreo de todos los materiales necesarios para la ejecución de los trabajos.

También será responsable de la señalización y balizamiento de todos los frentes de trabajo, de mantener las condiciones de seguridad e higiene durante todo el desarrollo de la obra y de la limpieza posterior de la zona.

Las diversas obras deberán cumplimentar con los requerimientos, especificaciones técnicas y Normas que forman parte del presente pliego.



Se controlará que los materiales a proveer cumplan con las especificaciones técnicas requeridas, que estén certificados bajo Norma IRAM y que efectivamente sean tales materiales los que se adquieran y luego instalen.

Los materiales a proveer deberán contar con una garantía escrita de 2 años como mínimo.

Los elementos que fallen dentro del plazo de garantía bajo condiciones normales de uso, serán reparados por el adjudicatario y repuestos dentro de los 10 días siguientes.

El proveedor deberá presentar en la oficina de la Secretaría de Desarrollo Urbano de este Municipio 5 (cinco) días después del Acto Licitatorio 1 (una) muestra de todos y cada uno de los materiales para su aprobación.

La aprobación de las muestras, no exime al contratista o proveedor por la calidad de los materiales ni del cumplimiento de los requisitos establecidos en los requerimientos, especificaciones técnicas y Normas que forman parte del presente legajo.

El Plazo previsto para la obra es de **DOSCIENTOS CUARENTA (240) DIAS corridos**.

Plazo de Garantía: **TRESCIENTOS SESENTA Y CINCO (365) DIAS corridos** desde la Recepción Provisoria

Presupuesto Oficial: **PESOS SETENTA MILLONES CIENTO CINCUENTA Y CINCO MIL SEISCIENTOS OCHENTA CON 00/100 (\$ 70.155.680,00.-)**

Para esta Obra es de aplicación, en este orden de prelación:

- Memoria Descriptiva.-
- Pliego de Bases y Condiciones Generales de Obras Públicas.-
- Ley Orgánica de las Municipalidades.-
- Reglamento de Contabilidad y Disposiciones de Administración del Honorable Tribunal de Cuentas de la Provincia de Buenos Aires.-
- Ley de Obras Públicas Provincial N° 6021 y su Decreto Reglamentario N° 5488 y sus modificatorias, en forma supletoria y en cuanto sea de aplicación.-
- El Decreto Provincial N° 2980/00.-

**PLIEGO DE BASES Y CONDICIONES GENERALES PARA
LICITACIONES PÚBLICAS DE OBRA PÚBLICA**

DISPOSICIONES GENERALES

1. OBJETO DEL PLIEGO:

El objeto del presente Pliego es establecer las obligaciones que contraen y los derechos que adquieren, el Municipio de Lanús por una parte y quien presenta una propuesta, por la otra, en las Licitaciones Públicas de Obra Pública del Municipio, y para el caso de que resulte adjudicatario de las obras licitadas, regulando las condiciones de la contratación.

1.2. TERMINOLOGÍA:

En el presente pliego y en la documentación de los contratos que se celebren, se emplean, con el significado que aquí se indica, los siguientes términos:

"*Adjudicatario*": el oferente al que se ha comunicado en forma fehaciente la adjudicación de la obra en su favor, hasta la firma del CONTRATO.

"*Comisión Técnica Evaluadora*": Grupo de profesionales y técnicos designados oportunamente por el Departamento Ejecutivo para la evaluación y selección de las ofertas presentadas en el acto licitatorio. Emitirán un informe en el que fundamenten técnica y económicamente el orden de conveniencia de las OFERTAS presentadas

"*Comitente*": La Municipalidad de Lanús

"*D.E.*": Departamento Ejecutivo de la Municipalidad de Lanús

"*Contratista*": el ADJUDICATARIO, una vez firmado el CONTRATO.

"*Contrato*": el instrumento legal escrito que, firmado por el intendente de la Municipalidad de Lanús y por el ADJUDICATARIO donde se estipulan los derechos y obligaciones y que rigen las relaciones entre el COMITENTE y la CONTRATISTA, cuyas condiciones se estipulan en todos los documentos técnicos y legales que integran la licitación

"*Días corridos*": todos los días del mes.

"*Días hábiles*": los días en que funcionan las oficinas de la Administración Pública Municipal.

"*Días laborables*": todos los días excepto los domingos y medio día del sábado y los comprendidos dentro del régimen de feriados nacionales y días no laborables.

"*Documentación contractual*": todos los elementos del CONTRATO

"*Documentos anexos*": Toda la documentación que amplía y, completa el presente Pliego, integrándose como documentación y que será firmada por las partes al instrumentarse el CONTRATO de Obra Pública.

"*Firma o empresa*": Persona física o jurídica habilitada para presentarse en calidad de proponente.

"*Inspección*" o "*Inspector*": Servicio técnico encargado de la fiscalización, control y vigilancia de la calidad de los materiales y avance de los trabajos a ejecutar por parte del COMITENTE.

"*Mes*": período entre un día determinado y el mismo día del mes siguiente.

"*Oferente*" o "*Proponente*": la persona física o jurídica que presenta una PROPUESTA u OFERTA en una licitación.

"*Oferta o Propuesta*": Es la presentación constituida por el presente Pliego, y los demás pliegos de acuerdo al tipo de obra que se trate, documentación gráfica y demás antecedentes técnicos y legales exigidos en los mismos y la propuesta económica. Todo lo aquí mencionado deberá presentarse debidamente rubricada por el Respon-

MARTIN GOGGIA
DIRECTOR GENERAL DE COMPRAS
MUNICIPIO DE LANÚS

sable de la FIRMA O EMPRESA y su REPRESENTANTE TÉCNICO, como condición, para la aceptación de la PROPUESTA por parte de la Municipalidad.

"Pliego licitatorio": Todos los pliegos de la licitación, todos los planos y circulares emanadas de la Secretaría con y sin consulta.

"Registro de Contrataciones y Licitadores": Registro de Contrataciones y Licitadores de la Municipalidad de Lanús

"Representante Técnico": Profesional habilitado, matriculado en el colegio profesional correspondiente y con las incumbencias acorde a las obras de que se trata la Licitación, que respalde profesionalmente la propuesta del PROPONENTE. Será responsable de la correcta interpretación técnica de la Documentación Contractual y las prestaciones requeridas para la ejecución de la obra. En caso de resultar el proponente ADJUDICATARIO de la misma, suscripto el Contrato, será responsable de la ejecución de la obra..., por parte, y de la CONTRATISTA, conjuntamente con ésta.

"Semana": período de siete días corridos.

"Subcontratista": la persona física o jurídica a quién la CONTRATISTA encargue o encomiende la ejecución de una parte de los trabajos y/o prestaciones a su cargo.

"U.T.": Es la Unión Transitoria constituida con arreglo a lo dispuesto al código Civil y comercial

Todo otro término empleado en la DOCUMENTACIÓN CONTRACTUAL y no mencionado en este artículo tiene el significado dado por el uso y la costumbre.

1.3. COMPUTO DE PLAZOS:

Los plazos se contarán:

- En días hábiles municipales, con excepción de aquellos casos en los que el Pliego de Bases y Condiciones Particulares indique lo contrario.
- Cuando se fijen en semanas, por periodos de siete (7) días corridos.
- Cuando se fijen en meses o en años, conforme a lo dispuesto en el Código Civil y Comercial de la Nación.

1.4. COMUNICACIONES:

Las comunicaciones que se realicen entre la Municipalidad y los interesados, oferentes y adjudicatarios, se llevarán a cabo por medios de comunicación fehacientes tanto electrónicos como tradicionales. Ningún mecanismo utilizado deberá poner en ventaja a un interesado u oferente sobre los restantes.

1.5. GARANTÍAS:

Son las obligaciones accesorias que, para asegurar el cumplimiento de diversas obligaciones principales, se establecen en artículos subsiguientes. Las mismas deberán afianzarse de acuerdo a lo prescripto por el Decreto Provincial N° 2980/2000.

Se garantizará la misma de las siguientes formas:

- En efectivo, mediante depósito en la Tesorería Municipal; se adjuntará a la documentación el ORIGINAL de la boleta respectiva.
- Mediante la presentación de Fianza Bancaria, adjuntando el original de la documentación.
- Mediante Póliza de Seguro de Caucción, ORIGINAL.

Si se constituyera la Garantía mediante Fianza Bancaria o Póliza de Seguro, el fiador o asegurador, se deberá constituir en fiador solidario, liso, llano y principal pagador con renuncia del beneficio de excusión y de división de acuerdo a los términos del Código Civil y Comercial, por todo el término de vigencia de la obligación principal y por la totalidad del monto sin restricciones ni excepciones, sometiéndose a la jurisdicción de los Tribunales ordinarios con competencia contencioso administrativa en Lanús, del



Departamento Judicial de Lomas de Zamora o aquellos que en un futuro los reemplaze, para cualquier controversia que pudiese suscitarse. Dicha fórmula deberá inscribirse en el instrumento en forma literal.

Asimismo deberá constituir domicilio Especial dentro del Partido de Lanús. Queda sin valor alguno toda otra disposición que se oponga a la presente.

Las firmas de quienes suscriban la Póliza o Fianza deberán ser certificadas por Escribano Público y de corresponder a otra Jurisdicción, legalizada por el Colegio de Escribanos. En caso de Fianza, dicho Escribano deberá certificar que los firmantes tienen facultades para obligar a la Institución Bancaria en la medida expresada en el documento de que se trate.

Asimismo la emisión del Aval Bancario o de la Póliza y su vigencia no podrá ser posterior a la fecha y hora de apertura de la licitación.

Las fianzas del contrato prestadas por cualquiera de los medios establecidos en la Ley, serán aceptadas por sus valores escritos.

Cuando los Oferentes pretendan garantizar su Oferta mediante Póliza de Seguro, ésta podrá ser presentada con anticipación para su visado previo. Dicha presentación podrá efectuarse desde el momento de puesta a disposición de los Pliegos de Bases y Condiciones de la Licitación, hasta cinco (5) días hábiles anteriores a la fecha fijada para la apertura de las Propuestas. La visación sólo se realizará cuando en la Póliza se cumplieren los requisitos exigidos en la Documentación de la Licitación, y en caso contrario será rechazada y no habilitará su presentación como Garantía de Propuesta. El visado o rechazo se efectuará dentro de las cuarenta y ocho (48) horas de presentada.

El trámite previsto es optativo, pudiendo los Oferentes efectuar la presentación de sus Propuestas sin el visado previo, pero en el caso que la Póliza de Seguro no se ajuste a lo exigido en los Pliegos de Bases y Condiciones, la propuesta será rechazada sin analizar, y devuelta en el acto al interesado sin que le asista derecho reclamo a alguno.

Las representadas mediante títulos, letras de tesorería o certificados de deuda, no liberarán al contratista de las diferencias que pudieren emerger por actualización de los créditos conforme lo establecido precedentemente y hasta el monto real del crédito

1.6. CONSULTA Y ADQUISICIÓN DEL PLIEGO:

Los Pliegos podrán consultarse y/o adquirirse hasta el último día hábil anterior a la apertura, o el que establezca el pliego de Bases y Condiciones Particulares, en La Dirección General de Compras dentro del horario administrativo de esa dependencia, además estarán disponibles, únicamente para su consulta, en la página web del Municipio (<http://www.lanus.gob.ar/documentos-oficiales?categoria=9>).

Los pliegos en todos los casos son sin cargo, salvo que el pliego de Bases y Condiciones Particulares establezca un valor de venta.

Es condición excluyente para participar de la licitación la adquisición del Pliego.

Las solicitudes de aclaraciones y/u observaciones al proyecto o a la documentación se deberán realizar por escrito hasta el tercer día hábil anterior inclusive, al día fijado para la Apertura de las propuestas. Las contestaciones y/o aclaraciones que el Municipio juzgare conveniente realizar serán puestas en conocimiento en forma fehaciente de todos los que hubieran adquirido el Pliego y hasta el día hábil anterior inclusive a la fecha de apertura. Dichas aclaraciones serán incorporadas al Pliego como parte integrante del mismo.

Todos los adquirentes de Pliegos que no recibieren las aclaraciones no tendrán derecho a reclamo alguno debiendo inexcusablemente concurrir al Municipio a retirar un-

30/05/18

MARTIN COGGIA
DIRECTOR GENERAL DE COMPRAS
MUNICIPIO DE LANÚS

ATTENCIÓN LICITACIONES
DIRECCIÓN GENERAL DE COMPRAS
MUNICIPIO DE LANÚS

ejemplar de las mismas, si las hubiere, hasta las catorce (14:00 hs.) horas del primer día hábil anterior a la fecha de apertura de las ofertas.

1.7. DOMICILIO

En el momento de adquirir el Pliego, el interesado deberá constituir un DOMICILIO legal en Lanús, Provincia de Buenos Aires como así también un Correo Electrónico el cual será considerado válido para las notificaciones que fueran necesarias efectuar por la Administración. La Municipalidad notificará a las EMPRESAS a dicho domicilio, no aceptándose reclamos al respecto por el incumplimiento de lo aquí establecido. Si lo modificara, deberá hacerlo dentro de los límites de la misma ciudad. Antes de vencido el plazo de validez de su OFERTA, deberá comunicar este cambio en forma inmediata y fehaciente a la Dirección General de Compras. El cambio de domicilio surtirá efecto a partir de recibida la notificación por parte de la Municipalidad.

1.8. NORMAS SUPLETORIAS

Todo cuanto no esté previsto en las presentes bases será resuelto de acuerdo con las disposiciones de:

- La Constitución de la Provincia de Buenos Aires.
- La Ley Orgánica de las Municipalidades.
- Reglamento de contabilidad y disposiciones de administración para las municipalidades de la provincia de Buenos Aires.
- Decreto Provincial 2980/00 (RAFAM)
- Supletoriamente -Ley 6021, Ley de Obras Públicas de la Provincia de Buenos Aires y sus modificatorias.
- Ordenanza General 165 de la Provincia de Buenos Aires, cuando corresponda.
- Leyes y normas vigentes en el ámbito de la Provincia de Buenos Aires que resulten aplicables en razón de la materia.
- Los principios generales del Derecho Administrativo.
- Los principios generales del Derecho.


1.9. CLAUSULA ANTICORRUPCIÓN

Será causal determinante del rechazo sin más trámite de la PROPUESTA u OFERTA en cualquier estado de la licitación o de la rescisión de pleno derecho del CONTRATO dar u ofrecer dinero o cualquier provecho a fin de que:

a) Funcionarios o empleados públicos con competencia referida a esta licitación o CONTRATO hagan o dejen de hacer algo relativo a sus funciones o para que hagan valer la influencia de su cargo ante otro funcionario o empleado público con la competencia descripta, a fin de que estos hagan o dejen de hacer algo relativo a sus funciones.

b) Cualquier persona haga valer su relación o influencia sobre un funcionario o empleado público con la competencia descripta, a fin de que estos hagan o dejen de hacer algo relativo a sus funciones.

Serán considerados sujetos activos de esta conducta quienes hayan cometido tales actos en interés de un INTERESADO, OFERENTE, ADJUDICATARIO o la CONTRATISTA, directa o indirectamente, ya sea como representantes, administradores, socios, mandatarios, gerentes, empleados, contratados, gestores de negocios, síndicos, o cualquier otra persona física o jurídica. Las consecuencias de estas conductas ilícitas se producirán aun cuando se hubieran consumado en grado de tentativa.



Sin perjuicio de las acciones penales que pudieran corresponder, la persona física o jurídica que tuviera un accionar como el señalado, quedará excluido del Registro de Licitadores de la Municipalidad de Lanús.

2. DE LOS PROPONENTES

2.1. PROPONENTES

Sejrán admitidas como PROPONENTES las personas físicas o jurídicas que acrediten estar habilitados para la construcción de obras públicas salvo que el Pliego de Condiciones particulares disponga lo contrario en virtud del tipo y magnitud de las tareas a realizar.

RÉGISTRO DE LICITADORES: Los proponentes deberán estar inscriptos en el Registro de Licitadores o Proveedores de este Municipio de Lanús, o tener iniciado el trámite de inscripción.

Cuando se requiera Capacidad Técnica Financiera en el Pliego de Condiciones Legales Particulares, los Oferentes deberán también estar inscriptos en el Registro de Licitadores del Ministerio de Infraestructura de la Provincia de Buenos Aires y/o Registro Nacional de Constructores de Obras Públicas.

Igualmente deben contar con todas las inscripciones y/o habilitaciones requeridas en el ordenamiento laboral, en el sistema de seguridad social, por las normas impositivas, nacionales, del Gobierno de la Provincia de Buenos Aires.

2.2.1. REGISTRO DE DEUDORES ALIMENTARIOS MOROSOS

Los oferentes deberán cumplimentar las exigencias previstas por la Ley N° 13.074 y el Decreto N° 340/04, en forma previa al dictado del acto administrativo de adjudicación por parte de la autoridad competente.

2.2. REPRESENTANTE TÉCNICO

Salvo que el Pliego de Condiciones Particulares disponga lo contrario por la característica de la obra, será condición la intervención de un Representante Técnico responsable, que respalde profesionalmente la propuesta del PROPONENTE y la ejecución de la obra, en caso de resultar éste ADJUDICATARIO de la misma. El REPRESENTANTE TÉCNICO deberá ser Arquitecto, Ingeniero Civil o en Construcciones o Maestro Mayor de Obras o bien con la especialidad que especifique el Pliego de Condiciones Particulares, debiendo estar inscripto en el Colegio Profesional correspondiente de la Provincia de Buenos Aires, a la fecha de la firma de la PROPUESTA.

2.3 SISTEMA DE CONTRATACIÓN

Las licitaciones, las ejecuciones de obras y las adquisiciones se harán por los siguientes sistemas:

- a) Por precios unitarios.
- b) Por ajuste alzado.
- c) A costo y costas. Este sistema sólo se podrá aplicar en caso de conveniencia justificada a juicio Poder Ejecutivo Municipal.

Las diversas modalidades de los sistemas enunciados en a), b) y c), se determinarán en los respectivos pliegos de bases y condiciones particulares, los que además deberán especificar el procedimiento a seguir para la fiscalización y verificación de las liquidaciones correspondientes a las obras que se ejecuten por el sistema de costos y costas.

MARTIN GOGGIA
DIRECTOR GENERAL DE COMPRAS
MUNICIPIO DE LANÚS

En este último caso, las contrataciones que deberá efectuar la firma adjudicataria para cumplimentar la realización de las mismas, se regularán por el régimen establecido por la Ley de Obras Públicas de la Provincia de Buenos Aires y su reglamentación.

2.4 PROPUESTAS

Las PROPUESTAS se presentarán indeliblemente en castellano, mecanografiadas o impresas y foliadas correlativamente. La presentación se deberá efectuar en dos (2) sobres cerrados y lacrados. El único texto que obrará en el exterior de los paquetes será el previsto en la carátula de la licitación, donde conste licitación a que responde, Presupuesto Oficial, fecha y hora y lugar de la apertura.

Las cotizaciones serán formuladas en pesos y la modalidad de contratación será, de ETAPA DOBLE.

2.5 PRESENTACIÓN CONJUNTA DE MAS DE UNA EMPRESA.

Las U.T. interesadas en formular Oferta, deberán:

1. Satisfacer, en lo pertinente, los requisitos establecidos en los Artículos 377 y siguientes de la Ley 19.550 y sus modificatorias.

2. Suscribir compromiso expreso:

2.a. De responsabilidad principal, solidaria e ilimitada de todas y cada una de las empresas consorciadas durante el proceso de licitación, en orden al cumplimiento de todas las obligaciones del contrato, su responsabilidad patronal, su responsabilidad frente a terceros y todas las demás obligaciones y responsabilidades legales y contractuales emergentes.

2.b. De no introducir modificaciones en los estatutos de las empresas integrantes que importen una alteración de la responsabilidad frente del Comitente, sin la previa notificación fehaciente a éste y aceptación de su parte.

2.c. Que en caso de quiebra de cualquiera de los participantes o incapacidad o muerte de los empresarios individuales, no se producirá la extinción del contrato de unión transitoria, el que continuará con los restantes.

3. Si al momento de la apertura no se encontraran constituidas:

3.a. Al menos por parte de uno de los integrantes haber cumplido las exigencias establecidas en el Punto oferentes - Condiciones Requeridas, de las Condiciones Particulares.

3.b. Presentar un Compromiso de Constitución de U.T.E., el que deberá contemplar las exigencias señaladas en las Condiciones Generales, según corresponda.

3.c. Inscribirse registralmente en la Dirección Provincial de Personas Jurídicas o Inspección General de Justicia, según corresponda, y en el Registro de Proveedores y Licitadores del Estado, dentro de los quince (15) días corridos de haber quedado firme la pre adjudicación y en forma previa a la adjudicación, bajo pena de tener por desistida la Oferta, con pérdida de la garantía.

3.d. La U.T./Consortio deberá tener en su estatuto una duración superior al tiempo que demanda la obra, incluyendo el plazo de garantía, y también consignará que los trabajos a realizar se encuentran comprendidos dentro del objeto social de cada una de las EMPRESAS integrantes, independientemente de su parte proporcional de participación.

Las PROPUESTAS deberán acompañarse, con copia auténtica del instrumento que acredite su constitución, en legal forma, y de los documentos que habiliten a sus representantes para contratar en su nombre y obligada.

LANÚS
MUNICIPIO

Los contratos sociales, estatutos o documentos constitutivos deberán tener plazo de vencimiento que supere el doble, por lo menos del estipulado para la entrega de la obra

Los PROPONENTES no serán admitidos en los siguientes casos:

- a) los quebrados o concursados, mientras no hayan sido rehabilitados
- b) los inhabilitados por condena judicial.
- c) las empresas que hayan incurrido en incumplimiento en contratos anteriores suscritos con la Municipalidad de Lanús o con la Provincia de Buenos Aires.
- d) los que sufran inhabilitación general de bienes.
- e) los deudores morosos de la Municipalidad, salvo que regularicen su situación con anterioridad a la fecha fijada para la apertura de los sobres.
- f) los que tengan pedido de concurso de acreedores o de quiebra en trámite.
- g) Los que revistieren el carácter de funcionarios, empleados, contratados o cualquier otra naturaleza de relación de empleo con el Estado en el orden nacional, provincial o municipal.
- h) Tampoco los que se encuentren inhabilitados por el Banco Central de la República Argentina.

Si la existencia de las mencionadas causales de inhabilitación se comprobare con posterioridad a la apertura de sobres, la Municipalidad podrá declarar la inhabilitación del oferente para presentarse en futuras licitaciones en el término que considere de acuerdo a la causal y hasta diez años.

Además de ello, según la oportunidad en que se detecte el incumplimiento, procederá a rechazar la propuesta de oficio o a declarar la nulidad de la adjudicación o del contrato, con pérdida del depósito de garantía de la oferta o de contrato, según el caso, y sin necesidad de previa interpelación judicial o extrajudicial.

Será de aplicación todo lo expuesto para el caso en que el oferente integre una UTE.

2.5.1. CAPACIDAD TÉCNICA, FINANCIERA:

La Municipalidad determinará en los Pliego de Bases y Condiciones Legales Particulares, la capacidad técnica, financiera específica mínima requerida según el caso, para la calidad de los trabajos a realizar.

2.6 HABILITACIÓN DE OFERENTES

2.6.1 OBLIGACIONES TRIBUTARIAS Y PREVISIONALES:

Conforme a lo determinado en el Decreto 5611/2000 de este Municipio, o el que en el futuro lo reemplace, no se adjudicarán Licitaciones Públicas o Privadas, Concursos de Precios o Compras Directas a todo Oferente que no acredite fehacientemente, mediante comprobantes originales o fotocopias debidamente autenticadas agregadas en sus legajos de inscripción, hallarse inscripto en sus obligaciones tributarias y previsionales de orden Nacional, Provincial y/o Municipal.-

La exigencia precipitada involucrará:

- IMPUESTO A LAS GANANCIAS MÍNIMA PRESUNTA
- IMPUESTO AL VALOR AGREGADO.
- MONOTRIBUTO.
- IMPUESTO SOBRE LOS INGRESOS BRUTOS
- OBLIGACIONES PREVISIONALES Y DE SEGURIDAD SOCIAL, sean estos como trabajadores autónomos o con personal bajo relación de dependencia.-
- TASA MUNICIPAL POR INSPECCIÓN DE SEGURIDAD E HIGIENE, MOTORES, PUBLICIDAD, PESAS Y MEDIDAS Y OTROS, CON COBRO A CARGO DEL DEPARTAMENTO DE COMERCIO E INDUSTRIA.-

MARTIN GOGGIA
DIRECTOR GENERAL DE COMPRAS
MUNICIPIO DE LANUS

ANEXOS
MUNICIPIO DE LANUS

- TASA MUNICIPAL DE SERVICIOS GENERALES del inmueble donde desarrolla su actividad.-

La enunciación que antecede resulta de carácter enunciativa y no taxativa, pudiéndose solicitar la acreditación de inscripción y pago de otras obligaciones, en caso de corresponder.

Aquellos Proveedores y/o Contratistas que tengan su domicilio comercial radicado en el Partido de Lanús, previo a efectivizarse el pago de su Orden de Compra, la Dirección de Tesorería General constatará que se encuentre al día con los tributos municipales de este Partido. De no estarlo se procederá a la correspondiente compensación, de conformidad con la redacción del Art. 130 bis Decreto Ley 5769/58 Ley Orgánica de las Municipalidades de la Provincia de Buenos Aires (Texto según Ley 11.838 y sus modificatorias).

La Subsecretaría de Ingresos Públicos centralizará los requerimientos que efectúa la Dirección de Tesorería General, al efecto del estado de cuentas y de consolidaciones de deuda que hubiere sido informado a dicha Dependencia, remitiéndose a la Subsecretaría de Coordinación Legal y Técnica para el caso de deuda "judicializada". En los casos de deudas atrasadas, se considerará que se está al día con el pago de anticipo y/o las cuotas vencidas a la fecha de control, ello en el caso de planes de pago autorizadas por los organismos de recaudación.-

3. OFERTAS

3.1 CONOCIMIENTO QUE IMPLICA LA PRESENTACIÓN:

Para el cálculo de su cotización los oferentes deberán tener en cuenta:

a) Los valores de los materiales, mano de obra y demás elementos integrantes de las obras, calculados con los precios vigentes al último día del mes en que se formula la oferta.

b) Las propuestas responderán a los trabajos totalmente terminados, conforme a lo establecido en la DOCUMENTACIÓN de licitación.

La sola presentación de la oferta, lleva implícita la declaración expresa de que el PROPONENTE, se ha comprometido de toda la DOCUMENTACIÓN de la licitación, así como de las características especiales de la misma; no pudiendo por lo tanto alegar posteriormente dudas o desconocimiento al respecto.

c) Se considera que cada PROPONENTE, al formular la PROPUESTA, lo ha hecho con perfecto conocimiento del cometido y que se ha trasladado a la zona donde se proyecta efectuar los trabajos de la licitación, a fin de informarse debidamente, tal lo consignado con anterioridad, es decir de las condiciones del terreno, de medianeras y linderos, (cuando correspondan), de los posibles inconvenientes que se opongan a una normal ejecución de las obras, de las condiciones de provisión de agua, energía eléctrica, obras sanitarias, disponibilidad de materiales y mano de obra, y de todo cuanto pueda influir en el justiprecio que haga de la obra.

d) El PROPONENTE que resulte ADJUDICATARIO, no podrá alegar posteriormente cause alguna de ignorancia o imprevisibilidad, en lo referente a las condiciones de la realización de los trabajos y será único responsable de los errores u omisiones en que hubiere incurrido su oferta.

3.2 DEPOSITO PARA LA PRESENTACIÓN DE LA OFERTA.

El Oferente deberá depositar el uno por ciento (1%) del monto del Presupuesto Oficial en concepto de Garantía de Mantenimiento de Oferta según el Artículo 1.3 del presente Pliego.

[Firma]
SECRETARÍA DE INGRESOS PÚBLICOS
MUNICIPIO DE LANÚS

MARTÍN GOGGIA
DIRECTOR GENERAL DE COMPRAS
MUNICIPIO DE LANÚS



**LANUS
MUNICIPIO**

3.3 CIRCULARES Y ACLARACIONES

La Dirección General de Compras o la Secretaría de competencia en la presente contratación podrán efectuar de oficio o a pedido de parte, aclaraciones o correcciones a las disposiciones de los Pliegos, mediante la emisión de Circulares, las que integrarán el presente Pliego.

Si el PROPONENTE tuviera alguna duda o dificultad en la interpretación de los pliegos o advirtiera algún error u omisión de la documentación técnica durante la preparación de la propuesta, deberá solicitar por escrito su aclaración a dicha Dirección General hasta tres días anteriores a la fecha de apertura o el plazo que establezca en Pliego de bases y condiciones particulares.

Las circulares y aclaraciones se comunicarán a todos los adquirentes del Pliego al domicilio consignado en el recibo de adquisición del mismo como así también a la Dirección de Comercio Electrónico consignada en la adquisición del Pliego.

Si el PROPONENTE no formulara pedido de aclaración alguna en el término antedicho, se considera que conoce y acepta, todos y cada uno de los elementos integrantes de la DOCUMENTACIÓN del llamado a licitación y de las aclaraciones que se hubieran producido.

Es obligación del interesado Constatar la emisión de circulares, por ello no podrá alegar el desconocimiento de las circulares emitidas.

3.4- APERTURA DE LAS OFERTAS:

Etapa N° 1 – ETAPA TÉCNICO ADMINISTRATIVA

El sobre 1 conteniendo la propuesta Técnica y la documentación requerida se abrirá el día y hora indicada en el Decreto de llamado, en presencia de las autoridades correspondientes e interesados que concurran.

En el acto de apertura se labrará un acta, de conformidad con lo dispuesto por el artículo 113 del Decreto 2980/2000. La misma será leída y suscripta por los funcionarios actuantes y por los proponentes o sus representantes que hubieran solicitado la inclusión de observaciones admitidas, y por todos los interesados que deseen hacerlo.

Si el día fijado para ese acto fuere feriado o declarado asueto administrativo o por razones de fuerza mayor, éste tendrá lugar el primer día hábil siguiente, a la misma hora.

Informe del SOBRE 1.

a. Los antecedentes serán analizados por una Comisión Evaluadora, quien será la única responsable de precalificar o rechazar en esta etapa a las empresas presentadas.

b. En oportunidad de analizar el contenido del SOBRE 1, la Comisión Evaluadora podrá requerir a los oferentes información adicional o aclaratoria que no implique la alteración de las ofertas presentadas, ni quebrantamiento al principio de igualdad; también podrá intimar a la subsanación de errores formales, bajo apercibimiento de declarar inadmisibles la oferta, todo ello dentro de los plazos que el Comitente fije.

c. La Comisión evaluadora emitirá opinión en relación con la admisibilidad de la documentación exigida en el SOBRE 1.

d. La inadmisibilidad de las ofertas será resuelta por el ejecutivo, acto que deberá notificarse a todos los oferentes en forma expresa.

e. El resultado del dictamen de evaluación del SOBRE 1 será notificado por la DIRECCIÓN GENERAL DE COMPRAS a todos los Oferentes, con mención expresa de la fecha y hora de la apertura del Sobre N° 2 y Su fallo será inobjetable.

f. Las garantías presentadas por los oferentes que no fueron precalificados, serán devueltas oportunamente.

MARTIN GOGGIA
DIRECTOR GENERAL DE COMPRAS
MUNICIPIO DE LANUS

Act. JULIANA I ANTONIO
SECRETARÍA GENERAL DE COMPRAS
MUNICIPIO DE LANUS

Etapa 2-- ETAPA ECONÓMICA

APERTURA SOBRE 2. El sobre conteniendo las ofertas económicas de quienes hubieran sido preseleccionados se abrirá en acto público al que serán debidamente invitados todos los oferentes participantes del acto de apertura del sobre N° 1. La apertura de las ofertas económicas deberá efectuarse dentro de los DIEZ (10) días de notificado el acto administrativo de preselección. En este acto se devolverán cerrados los sobres, cajas o paquetes que contengan las ofertas económicas de los oferentes no preseleccionados, juntamente con las respectivas garantías de mantenimiento de ofertas. De lo actuado, se labrará la correspondiente acta.

3.5. CONFECCIÓN, CONTENIDO y FORMA DE PRESENTACIÓN DE LA PROPUESTA:

Las Propuestas que efectúan los concurrentes a la Licitación se presentarán en el lugar designado en el Decreto de llamando a la Licitación y hasta la fecha y hora indicadas para el Acto de Apertura del sobre N° 1. Las Propuestas que se presentaren con anterioridad al día de la Apertura, se harán en la Dirección General de Compras dentro del horario administrativo. No se admitirán Propuestas enviadas por correo y de las que se presenten en la forma indicada precedentemente, se entregará y presentará con recibo. La presentación se deberá efectuar en dos (2) sobres cerrados de la siguiente forma:
Sobre N° 1: Identificando el procedimiento por el cual se oferta conjuntamente con la fecha y hora de apertura, contendrá:

A- Garantía de Mantenimiento de Oferta de acuerdo a lo expresado en acápite especial a sus efectos redactado.

B- El Pliego completo, firmado en todas sus hojas, anverso y reverso, por el Oferente y su Representante Técnico y la constancia de adquisición del mismo.

C.- La Declaración Jurada que acepta la Jurisdicción de los Tribunales del Departamento Judicial de Lomas de Zamora-- o de aquellos con competencia territorial y material que en un futuro los reemplacé producto de la puesta en funcionamiento del Departamento Judicial de Avellaneda - Lanús, y ello para cualquier controversia que pudiese suscitarse. Asimismo deberá constituir domicilio legal dentro del Municipio de Lanús.

D.- La constancia de inscripción o de haber iniciado el trámite en el Registro de Licitadores-Proveedores de Obras Públicas de este Municipio de Lanús, el cual deberá estar terminado antes de la Adjudicación.

E.- Declaración que el Oferente ha recogido en el lugar de los trabajos toda la información que pueda obtenerse por las observaciones del terreno y sus adyacencias y también por referencia de terceros sobre el aprovisionamiento de materiales, personal, agua y energía, situación de instalaciones, calles de acceso y respecto a cualquier otro antecedente, que pueda permitir una exacta apreciación de las características de los trabajos, su dificultad y su costo.

F.- VISITA A OBRA, firmada por el Representante del Municipio y Representante de la Empresa oferente. La misma se realizará en el lugar, fecha y hora establecidos en el Decreto de llamado a licitación. En el caso que la presente licitación no contara con visita de obra, la presentación de la constancia quedara eximida.

G.- Plan de Trabajos y Curva de Inversiones (DIAGRAMA DE BARRAS -- GANNT Y CURVAS DE INVERSIÓN).

H.- Tratándose de Sociedades deberán acompañar los instrumentos constitutivos debidamente inscriptos y aquellos de los que surja la personería de quienes suscriban la documentación que las representen, en copia certificada por Escribano Público. Si se trata de Sociedades Anónimas deberán adjuntar copia certificada en la forma indicada precedentemente, del Acta de Dirección por la cual autoriza la presentación.



MARTIN GUGGIA
DIRECTOR GENERAL DE COMPRAS
MUNICIPIO DE LANÚS

10/10/2014



LANÚS
MUNICIPIO

Cuando un tercero representa a una persona de existencia visible, deberá acompañar el testimonio del otorgamiento del poder o copia certificada en la forma señalada en la primera parte de inciso.

1.- El Pliego de Bases y Condiciones Particulares podrá exigir la presentación de otra documentación que se considere necesaria.

Sobre N° 2: Identificando el procedimiento por el cual se oferta conjuntamente con la fecha y hora de apertura, contendrá:

A.- El Presupuesto detallado de la Oferta completo y debidamente firmado en todas sus hojas por el Oferente y su Representante Técnico en original, conteniendo exclusivamente todos los ítems que integran la planilla del Presupuesto Oficial, al efecto de facilitar el estudio y comparación de las Propuestas.

El Oferente formulará su propuesta en números y letras.

B.- La planilla de propuesta que integra el Pliego de Bases y Condiciones Particulares.

C.- El Pliego de Bases y Condiciones Particulares podrá exigir la presentación de otra documentación que se considere necesaria.

No se considerarán las que presenten correcciones, enmiendas, raspaduras y/o agregados entre líneas, que no hubieren sido debidamente salvadas al pie de ellos por el firmante de la oferta ni tampoco las que no cotizaren la totalidad de los trabajos o ítems. Cuando difieran las cantidades consignadas en letras y las establecidas en números, valdrá el monto total expresado en letras.

Son causales de desestimación de la oferta presentada, en el acto de apertura dispuesto en el decreto de Licitación, los siguientes incumplimientos: a) La no presentación de la garantía de mantenimiento de oferta. b) La presentación del pliego - o sus modificaciones -, sin firmar, por representante y representante técnico autorizados por el ofertante. Dicha omisión podrá ser subsanada en el momento de la apertura, de encontrarse presentes el representante y el representante técnico; y c) La presentación de la planilla de cotización, con tachaduras y/o enmiendas, estando estas sin salvar correctamente por el ofertante.

La precedente enumeración de causales de desestimación de ofertas en el acto de apertura es taxativa, sin perjuicio del análisis que se efectivice de cada una de las ofertas que se presentan.

La omisión de parte de los requisitos establecidos en los incisos C), D), E), F), G) H) e I) podrá ameritar, a juicio exclusivo de la Comisión de Pre adjudicación, el cumplimiento documental.

Ambos sobres tendrán la identificación ya señalada.

Los cómputos y presupuestos confeccionados por el Oferente llevarán firma y sello del Oferente juntamente con la del Representante Técnico, habilitado y matriculado en el Colegio de Ingenieros y/o Arquitectos de la Provincia de Buenos Aires, o aquel que indique el Pliego de Bases y Condiciones Particulares, en cada hoja anverso y reverso, no aceptándose las que presenten raspaduras y/o enmiendas que no hayan sido debidamente salvadas al pie.

3.6 VISTA DE LAS OFERTAS / IMPUGNACIONES

Durante los dos (2) días posteriores a la apertura, dentro del horario administrativo municipal, se podrán efectuar impugnaciones al acto y/o contenido de las propuestas, debiéndose adjuntar tantas copias del escrito de impugnación como oferentes haya, las cuales serán resueltas por LA COMISIÓN EVALUADORA DE OFERTAS.

Cumplido el plazo establecido no se aceptarán más impugnaciones o reclamos. Se establece como presupuesto formal para la admisibilidad de la presentación de cualquier tipo de impugnaciones - tengan éstas la forma de recurso, reclamo, obser-

MARTIN GOGGIA
DIRECTOR GENERAL DE COMPRAS
MUNICIPIO DE LANÚS

[Handwritten signature]

[Handwritten signature]
COMISIÓN EVALUADORA DE OFERTAS

lación o cualquier otro modo de petición - la constitución de un depósito en caución del 0,1% al 3% del Monto del presupuesto. El mismo será determinado en el pliego de Bases y Condiciones legales Particulares y realizado en efectivo en la Tesorería Municipal y el comprobante adjuntado a la impugnación o mediante póliza de caución a favor de la Municipalidad la cual, en original y certificada por escribano, deberá también acompañar a la impugnación y, en su caso, reintegrado al impugnante si la impugnación prosperara total o parcialmente. En caso contrario, el depósito quedará perdido para el proponente a favor de la Municipalidad.

Vencido el plazo para las impugnaciones, los oferentes podrán concurrir a la Dirección General de Compras, a efectos de revisar los legajos y las impugnaciones efectuadas, durante los dos días hábiles posteriores al vencimiento del plazo para realizar impugnaciones, al solo efecto de que tomen conocimiento de las mismas, retiren copias de los escritos y manifiesten, dentro de dicho plazo, lo que estimen pertinente.

Queda establecido que no podrá acompañarse en tal oportunidad ninguna documentación que haya debido ser presentada en el sobre correspondiente.

Cumplidos los trámites señalados precedentemente, en cuanto correspondiere, quedará concluido el periodo de vistas e impugnaciones. Las actuaciones quedarán reservadas para su evaluación a la Comisión respectiva.

Se deja expresa constancia que la interposición de impugnaciones no producirá la suspensión de la continuación del procedimiento.

3.7 MANTENIMIENTO DE LAS OFERTAS:

El Oferente quedará obligado a mantener su Propuesta durante noventa (90) días corridos contados a partir del día del Acto de la Apertura. Una vez vencido dicho término, el plazo quedará automáticamente prorrogado hasta el momento de la Adjudicación, salvo que el Oferente retire su Oferta, comunicando la decisión por medio fehaciente y con diez (10) días de antelación.

3.8 ESTUDIO Y EVALUACIÓN DE LAS OFERTAS - INFORME DE PRE ADJUDICACIÓN:

La DOCUMENTACIÓN contenida en las OFERTAS será analizada por una COMISIÓN EVALUADORA DE OFERTAS.

Podrá ser suplido el dictamen de la Comisión Técnica, con la Intervención de las autoridades competentes de acuerdo a lo previsto por la Ley Orgánica de Municipalidades y el Anexo I del Decreto Provincial 2980/2000.

4.- PRE ADJUDICACIÓN, ADJUDICACIÓN Y CONTRATACIÓN

4.1 PRE ADJUDICACIÓN:

La pre adjudicación recaerá sobre la propuesta que sea más conveniente a los intereses Municipales, entre aquellas que se ajusten en un todo a las Bases y Condiciones establecidas para la Licitación, partiendo de un informe de pre adjudicación, y para la resolución se tendrá en cuenta:


- Cumplimiento de la DOCUMENTACIÓN de licitación.
- Precio cotizado.
- Capacidad técnica, económica y financiera.
- Evaluación económico financiera de la EMPRESA.
- Evaluación económica financiera de la oferta.

Informe de pre adjudicación:

- Evaluación del desarrollo de la firma en contratos que hubiere con la Municipalidad.



MARTIN GORGIA
DIRECCIÓN GENERAL DE COMPRAS
MUNICIPIO DE LANÚS



La COMISIÓN EVALUADORA DE OFERTAS o la Dependencia competente en el proceso, emitirá el informe de pre adjudicación y podrá, para cumplimentarlo, requerir a los OFERENTES, a las reparticiones Técnicas intervinientes y a los Registros de Licitadores, los informes que estime convenientes. Se deja expresamente aclarado que cualquier falseamiento que se detecte en la información suministrada, en la documentación provista por los OFERENTES será considerada causal de exclusión.

4.2 ADJUDICACIÓN

El Ejecutivo Municipal resolverá la adjudicación. Asimismo la notificará por medio fehaciente, a todos los oferentes que hayan participado de la apertura del sobre N° 2.

Si a juicio del Ejecutivo Municipal, dos o más OFERTAS estuvieran en igualdad de condiciones, se les invitará a presentar una mejora de los precios, con recaudos análogos a los de la licitación y si la misma situación se mantuviera, la adjudicación se resolverá teniendo en cuenta la propuesta más ventajosa y conveniente atendiendo la capacidad técnico financiera disponible de los PROPONENTES.

El Municipio conservará HASTA ESTE MOMENTO la facultad de rechazar todas las Propuestas sin que la presentación de las mismas de derecho al Oferente a formular reclamo alguno.-

El Adjudicatario deberá tener concluida la tramitación concerniente a su inscripción en el Registro de Licitadores de este Municipio de Lanús, al momento de dictarse el Decreto de Adjudicación respectivo. En caso contrario perderá el derecho a ser Adjudicatario, pudiendo el Municipio desechar la Oferta.

4.3. DEPOSITO DE GARANTÍA DE CONTRATO. PLAZO:

El Adjudicatario para firmar el Contrato, afianzará el mismo, dentro de los cinco (5) días hábiles de notificada la Adjudicación. Este depósito será del Cinco por ciento del monto del contrato (5 %) y se podrá integrar por algunas de las formas previstas.

Su monto permanecerá inalterado hasta la Recepción Definitiva de la Obra, sin perjuicio de las posibilidades de actualización del mismo que se establecen en el presente.

4.3.1. INCUMPLIMIENTO EN LA PRESENTACIÓN DE LA GARANTÍA DE EJECUCIÓN DE CONTRATO:

Una vez notificado el Adjudicatario la aceptación de la Propuesta, éste deberá, dentro de los cinco (5) días corridos desde el siguiente de la notificación, constituir el depósito de garantía y presentar el PROYECTO EJECUTIVO adecuado al calendario real teniendo en cuenta la fecha prevista de inicio de la obra.

Si el Oferente constituyera la Garantía en alguna de las formas previstas en los incisos b) o c) del Art. 1:3 de este Pliego de Condiciones Generales y las mismas fueran observadas por no cumplimentarlas correctamente, quedará obligado a reemplazarla en un plazo máximo de veinticuatro (24) horas por otra que cumpla adecuadamente los requisitos, o a constituirla en efectivo, mediante depósito en la Tesorería Municipal.

Vencido dicho plazo, el Municipio podrá declarar anulada la Adjudicación sin perjuicio de las instancias judiciales que pudieran corresponder.

Lo antedicho se hace extensivo a las garantías por trabajos adicionales.

4.4 ORDEN DE COMPRA:

Una vez emitido el Decreto de Adjudicación, y efectivizado el depósito de Garantía de ejecución de contrato, para lo cual el adjudicatario contará con cinco (5) días desde la notificación del Decreto, la Dirección General de Compras emitirá la Orden de Compra.

MARTIN GOGSIA
DIRECTOR GENERAL DE COMPRAS
MUNICIPIO DE LANÚS

5.- CONTRATO

5.1 CONTRATACIÓN y PLAZO DE DEVOLUCIÓN DE GARANTÍA DE MANTENIMIENTO DE OFERTA

El ADJUDICATARIO, deberá concurrir al domicilio de la Municipalidad de Lanús, sito en Hipólito Yrigóyen 3883 Lanús Oeste, a firmar el CONTRATO respectivo.

El incumplimiento de dicha obligación habilitará al Departamento Ejecutivo Municipal, a dejar sin efecto la adjudicación, con pérdida del depósito de GARANTIA, salvo caso de fuerza mayor debidamente comprobada, pudiendo el D.E. adoptar, a su solo juicio, algunas de las soluciones siguientes:

a) Adjudicar la obra al PROPONENTE que sigue en orden de conveniencia y en caso de renuncia o defeción del ADJUDICATARIO disponer la adjudicación, descendiendo en la escala, hasta el punto que a su solo juicio resulte conveniente.

b) Declarar fracasada la Licitación devolviendo el depósito de GARANTIA a los PROPONENTES.

Si el CONTRATO no se firmara por decisión del Ejecutivo Municipal, el ADJUDICATARIO solo tendrá derecho a reclamar la devolución de las GARANTIAS constituidas, no teniendo en ningún caso derecho a indemnización alguna ni por ningún concepto.

PLAZO DE DEVOLUCIÓN DE LA GARANTÍA DE OFERTA:

Las Garantías de Oferta serán devueltas, a pedido, a los que no resulten Adjudicatarios dentro del plazo de treinta (30) días de producida la Adjudicación.

5.2 DOCUMENTOS DEL CONTRATO Y SUS EFECTOS:

Las Obras que se licitan, contratan y ejecutan, quedan sometidas a la documentación que a continuación se indican:

- Memoria descriptiva.
- Pliego de Bases y Condiciones
- Propuesta
- Contrato suscripto entre las partes.
- Orden de Compra
- Ley Orgánica para las Municipalidades de la Provincia de Buenos Aires.
- Reglamento de Contabilidad y disposiciones de Administración para las Municipalidades de la Provincia de Bs. As.
- La Ley de Obras Públicas N° 6021 y su Decreto Reglamentario N° 5488 y sus modificatorias, en forma supletoria y en cuanto sea de aplicación.
- El Decreto Provincial N° 2989/00.
- Las Ordenanzas Generales vigentes en la Municipalidad de Lanús así como las normas reglamentarias de las mismas.

OTROS DOCUMENTOS INCORPORADOS:

Se consideran incorporados al Contrato y harán fe en caso de discrepancia entre partes, los planos complementarios y de detalle que, durante la ejecución de la Obra, se entreguen al Contratista y los que, confeccionados por éste, fueran aprobados por el Municipio, las Ordenes de Servicio dadas por escrito por la Inspección y el Acta de Inicio. Todos estos documentos se extenderán y firmarán en triplicado entregándose uno de ellos para ser agregado a la documentación contractual a mantener en obra.

5.3 MODIFICACIONES O ALTERACIONES

El COMITENTE podrá mandar a ejecutar modificaciones o alteraciones de las obras contratadas mediante órdenes que transmitirá la INSPECCIÓN de obra al CONTRATISTA, cuando se encomiendan modificaciones o alteraciones que impliquen aumento

MARTIN GARCIA
SECRETARIO GENERAL DE COMPRAS
MUNICIPIO DE LANUS

del monto del CONTRATO, el CONTRATISTA dentro de los diez (10) días de notificación, de la alteración o modificación, deberá ampliar el monto de la GARANTÍA del CONTRATO.

5.4 TRABAJOS AJENOS AL CONTRATO

El COMITENTE se reserva el derecho a intervenir por sí o por terceros en la obra, con la contratación de trabajos ajenos al CONTRATO, sin que por ello el CONTRATISTA tenga el derecho a reclamación alguna.

5.6 AUMENTOS O REDUCCIONES DE OBRA

Las alteraciones del proyecto solicitadas por el COMITENTE, que produzcan aumentos o reducciones de costos de los trabajos contratados, que no excedan en conjunto el 20% del monto básico contractual serán obligatorias para el CONTRATISTA, abonándose en el primer caso, el importe del aumento, no teniendo derecho en el segundo, a reclamar indemnización alguna, por los beneficios que hubiere dejado de percibir por la parte reducida, suprimida o modificada.

En caso de optar el COMITENTE por la modificación de la obra superando las limitaciones establecidas en el presente, queda establecido que el valor de los trabajos será determinado en un todo de acuerdo con lo prescrito EN EL PRESENTE PLIEGO.

REDUCCIONES DE OBRAS POR EL COMITENTE

Si por cualquier causa el COMITENTE juzgara necesario reducir parte de las obras contratadas siempre que no excedan en conjunto el 20% (veinte por ciento) del monto total del CONTRATO, serán obligatorias para el CONTRATISTA, no teniendo derecho a reclamar indemnización alguna.

5.6 DISCREPANCIA ENTRE LAS DISTINTAS PARTES DEL CONTRATO

En caso de aparecer discrepancia o contradicciones entre los diferentes documentos que integran el CONTRATO, se procederá de la siguiente manera:

- 1) Si es evidente el error material será corregido por el COMITENTE, quien lo hará de Oficio o a pedido del CONTRATISTA.
- 2) Si son por deficiencias en el proyecto, el CONTRATISTA lo comunicará al COMITENTE y este se deberá expedir dentro de los quince (15) días.
- 3) Los documentos privarán en el siguiente orden:
 - a) Pliego de Condiciones y Especificaciones particulares.
 - b) Memoria descriptiva.
 - c) Planos de detalle.
 - d) Planos de conjunto.
 - e) Pliegos Generales de Condiciones y Especificaciones.
 - f) Contrato.
 - g) Propuesta aceptada y Resolución de adjudicación.
 - h) Notas aclaratorias si las hubiere
 - i) Leyes Nacionales y/o Provinciales que rigen en la materia en forma complementaria o suplementaria.
- 4) Si la aplicación de las normas precedentes no permitieran resolver la cuestión, el Departamento Ejecutivo Municipal resolverá la interpretación que corresponda, acudiendo de ser necesario, a los principios generales del derecho administrativo y a los principios generales del derecho, en ese orden.
- 5) Si hubiere discrepancia en un mismo plano, entre la medida en escala y la acotada,
- 6) Si existiera discrepancia entre números y letras, prevalecerá el valor expresado en letras.

MARTIN BOGGIA
DIRECTOR GENERAL DE OBRAS
MUNICIPIO DE LANÚS

7) Por el sistema de ajuste alzado, si la suma de los parciales no coincidiera con el monto total expuesto en el formulario de cotización, prevalecerá este último y se prorrateará la diferencia entre todos los rubros.

8) Igual criterio se seguirá si existieran diferencias entre el valor de la oferta económica y el monto total expuesto en el formulario de cotización, prevaleciendo el valor indicado en la oferta económica.

5.7 CAMBIO DE DOMICILIO DEL CONTRATISTA:

Todas las notificaciones serán dispuestas en los domicilios denunciados y constituidos según los pliegos de bases y condiciones y el correspondiente contrato, donde serán eficaces la totalidad de las notificaciones que se efectúen.

En caso de modificarse el domicilio especial del CONTRATISTA durante la vigencia del CONTRATO y hasta la recepción definitiva de la Obra, aquel queda obligado a comunicar, dentro de las cuarenta y ocho (48) horas, en forma fehaciente al Departamento Ejecutivo Municipal su nuevo domicilio, el que deberá estar siempre en la Ciudad de Landís, Provincia de Buenos Aires.

5.8 CESIÓN DEL CONTRATO:

El CONTRATO no podrá ser transferido ni cedido, total o parcialmente, salvo previa conformidad debidamente formalizada por parte del Departamento Ejecutivo Municipal, el que podrá denegarla sin necesidad de invocar causa o fundamento alguno y sin que tal negativa otorgue ningún tipo de derecho a la CONTRATISTA.

En el caso de acordarse la transferencia o cesión, ésta deberá contener al cumplimiento de los extremos requeridos por la Ley N° 6021 y concordante de su Decreto Reglamentario.

5.9 REDETERMINACIÓN DE PRECIOS:

Se podrán reconocer variaciones de precio derivadas o motivadas por actos del poder público, causas de fuerza mayor y/o de la situación de plaza. De corresponder, tales variaciones se reconocerán sobre todos y cada uno de los elementos, rubros o insumos que integren el precio, según lo establezca el Pliego de Bases y Condiciones Particulares. Se reconocerán además los gastos improductivos debidos a disminuciones de ritmo y/o paralizaciones totales o parciales de obra, que sean producidos por actos del poder público o causa de fuerza mayor.

En la misma forma beneficiarán al Estado los menores precios que, generados en las mismas causas se reflejen en los conceptos antedichos.

El reconocimiento de Variaciones de Precios de cada ítem de contrato se calculará teniendo en cuenta todos los elementos que, de acuerdo con las características y condiciones de realización, concurren a determinar su precio definitivo.

En los casos en los que corresponda aplicar las redeterminaciones, el procedimiento se fijará en el Pliego de Bases y Condiciones Particulares, el que se confeccionará siguiendo los lineamientos relativos al Régimen de Redeterminación de Precios de los Contratos de Obra Pública regidos por la Ley 6021 establecido en el decreto del Poder Ejecutivo Provincial número 367/17 E. convalidado por Ley 14.982 y demás resoluciones complementarias.

5.10 REVOCACIÓN DEL CONTRATO:

El Municipio para revocar los contratos cuando se comprobare administrativamente la existencia de graves irregularidades que hubiesen posibilitado la obtención de ventajas por parte de la contratante; y/o la existencia de vicios convalidados por el contratante particular que invalidan originariamente al contrato, susceptible de acarrear su nulidad.

MARTIN GORGIA
AGENCIA GENERAL DE COMPRAS
MUNICIPIO DE LANDIS



**LANUS
MUNICIPIO**

y/o que el contrato fue celebrado mediante prevaricato, cohecho, violencia o cualquier otra maquinación fraudulenta que diera lugar a la acción penal o que fuere objeto de condena penal".

6.- ORGANIZACIÓN DE LA OBRA

6.1 ACTA DE INICIACIÓN DE LA OBRA:

Dentro de los cinco (5) días corridos de aprobado el Plan de Trabajos, se labrará el Acta de Iniciación de obra. En los casos que así se requiera en el Pliego de Especificaciones Legales Particulares, deberá estar presente el Representante Técnico del Contratista en dicho acto. La incomparencia de éste en el Acto será penada con la multa prevista en el pliego de bases y condiciones particulares.

6.2 PERMANENCIA DE DOCUMENTOS:

Teniendo el contratista la obligación de ajustarse en un todo a los documentos del contrato, LA INSPECCIÓN le entregará oportunamente una copia legalizada de la documentación del contrato, la que permanecerá en el lugar de la obra y estará a disposición de la inspección.

6.3.- ORDENES DE SERVICIO Y NOTAS DE PEDIDO:

Simultáneamente con la firma del Acta de Iniciación de la Obra, el Inspector y el Representante Técnico de la CONTRATISTA abrirán los libros de Ordenes de Servicio y Notas de Pedido, a través de los cuales se cursarán las comunicaciones entre las partes referidas al desarrollo de los trabajos.

Las Ordenes de Servicio que la Inspección Técnica impartía durante la ejecución de los trabajos, serán cronológicamente consignadas en el libro por triplicado a proveer por el Contratista, foliado, sellado y rubricado por la Inspección Técnica que ésta guardará en su oficina.

Se considera que toda Orden de Servicio está comprendida dentro de las estipulaciones del Contrato y que no importa modificación de lo pactado ni encargo de trabajos adicionales, salvo el caso que de ella se hiciera manifestación explícita de lo contrario. Las comunicaciones que requiera el CONTRATISTA para observar, solicitar, aclarar o definir detalles de Ejecución y demás actos o situaciones para la marcha normal de los trabajos y que por su índole deban quedar consignadas por escrito, serán cronológicamente consignadas en un libro foliado por triplicado destinado a ese solo efecto y se procederá de acuerdo a lo indicado.

Quando el Contratista considere que en una orden se exceden los términos del Contrato, deberá notificar de ello, sin perjuicio de presentar a la Inspección Técnica en el término de diez (10) días corridos, un reclamo claro y terminante, fundando detalladamente las razones que lo asisten para observar la orden recibida. Estas comunicaciones deberá cursarlas por Nota de Pedido.

Transcurrido el plazo anterior sin hacer uso de ese derecho el Contratista quedará obligado a cumplir la orden de inmediato, sin poder luego efectuar ulteriores reclamaciones por ningún concepto.

Si el Contratista no diera cumplimiento a una Orden de Servicio dentro del plazo fijado en la misma, será penado con la multa que establece el Pliego de Bases y Condiciones Particulares.

Quando la demora en el cumplimiento de la Orden de Servicio exceda el plazo de diez (10) días corridos, el Municipio podrá rescindir el Contrato por culpa del Contratista.

La Secretaría Interviniente, previo informe del Inspector de Obra, considerará las solicitudes de ampliación de plazo contractual, con la mecánica de procedimiento que establece el Pliego de Bases y Condiciones Particulares.

MARTIN GOGGIA
DIRECTOR GENERAL DE COMPRAS
MUNICIPIO DE LANUS

7.- DESARROLLO DE LA OBRA

7.1 PLAZO DE EJECUCIÓN Y MORA:

Las Obras se ejecutarán en los plazos establecidos en el Pliego de Bases y Condiciones Legales Particulares. Existirá mora automática cuando a la expiración del plazo y prórrogas acordadas, la Obra no estuviera completamente terminada. Cuando en el Pliego de Condiciones Particulares se establezcan plazos parciales para determinados trabajos, si ellos no estuvieran terminados en el plazo fijado se entrará en mora automáticamente.

7.2 CALIDAD DE EQUIPO:

El Contratista usará equipo y maquinaria de calidad apropiada a los trabajos por ejecutar y el Municipio podrá exigir cambio o refuerzo de equipo y maquinaria cuando el previsto, ya sea por su estado o características, no permita la ejecución de un trabajo correcto y al ritmo establecido.

7.3 GASTOS DE TRANSPORTE

Se considera que el CONTRATISTA ha previsto e incluido en su PROPUESTA los gastos inherentes al transporte, alojamiento, viáticos, comida, estadías, etc. de su personal, además del flete, carga, descarga, etc. de materiales, partes componentes, útiles, maquinarias, herramientas y enseres, que se requieran para realizar los trabajos objeto de la licitación adjudicada.

8 EJECUCIÓN DE LA OBRA. MATERIALES Y TRABAJOS

8.1 EJECUCIÓN DE LA OBRA

Las ejecuciones de las obras deberán ajustarse estrictamente a lo estipulado en el presente Pliego y demás DOCUMENTOS ANEXOS. El CONTRATISTA no podrá por sí, bajo ningún pretexto, hacer trabajo alguno que no se ajuste estrictamente al CONTRATO.

8.2 MATERIALES

Todo lo relacionado con el abastecimiento, aprobación, ensayos y prueba de todos los materiales, se regirá por lo dispuesto en las Especificaciones Técnicas que componen el Pliego y Documentación Anexa. El CONTRATISTA está obligado a emplear en la obra los materiales especificados en los documentos integrantes del CONTRATO y se le podrá requerir muestras de su procedencia, pruebas y ensayos a su exclusivo cargo.

8.3 CALIDAD DE LOS MATERIALES Y TRABAJOS:

Todos los materiales, artefactos y accesorios serán de la mejor calidad existente en plaza entre los de su clase y los trabajos ejecutados con ellos, ajustados a las mejores reglas del arte. El Contratista deberá presentar muestras de los elementos por adquirir y requerir la previa aprobación del Municipio. Para los elementos que requieran elaboración previa en taller, el Municipio podrá inspeccionarlos en los talleres donde se ejecuten, para lo cual el Contratista deberá cubrir los gastos de traslado y estadía del personal de inspección si la distancia así lo requiere.

8.4 EJECUCIÓN DE LOS TRABAJOS DE ACUERDO CON SU FIN

El CONTRATISTA está obligado a ejecutar las obras contratadas de tal manera que, a juicio del COMITENTE, sus diversos rubros resulten completos y adecuados a los fines de la obra, en la forma establecida en los planos, especificaciones y demás




MARTIN GOCCIA
DIRECTOR GENERAL DE OBRAS
MUNICIPIO DE LANÚS



documentos del CONTRATO y de acuerdo en todos los casos a las exigencias de los Organismos especializados.

Queda convenido que, siendo las exigencias establecidas por los Organismos especializados las mínimas que deben reunir las obras, el CONTRATISTA se ha obligado a ejecutar dentro del precio contratado y sin que implique adicional alguno, todo trabajo resultante del cumplimiento de aquéllas, aun cuando los planos y especificaciones del CONTRATO carecieran de detalles sobre las mismas, o cuando consignándose estas, su previsión no alcance a cumplir o se oponga a lo reglamentado. Para el caso de que las exigencias o detalles, contenidos en las especificaciones y planos, superaran las mínimas reglamentarias de los Organismos especializados, el CONTRATISTA deberá inexorablemente respetar y ejecutar lo establecido en la DOCUMENTACIÓN que integra el CONTRATO, quedando expresamente aclarado que no está autorizado a reducirlas o modificar el proyecto por propia decisión hasta el límite de la reglamentación vigente aun cuando contare con la aprobación del ente respectivo. Si lo hiciera queda obligado a demoler y reconstruir los trabajos a su costa y cargo, conforme a lo contratado y a simple requerimiento por Orden de Servicio. En el caso que el CONTRATISTA solicite y obtenga de la COMITENTE aprobación a una modificación de este carácter, queda obligado a reconocer la economía resultante de emplear la variante reglamentaria. Esta modificación la propondrá anticipadamente a la ejecución del trabajo.

8.5 ACEPTACIÓN O RECHAZO DE TRABAJOS Y MATERIALES

El hecho que la INSPECCIÓN dejara de observar o rechazar materiales, y trabajos de calidad inferior, o mal ejecutados, no implicará aceptación de los mismos resultando de aplicación lo establecido en el artículo anterior.

8.6 ENSAYOS

El COMITENTE podrá exigir todos los ensayos convenientes para comprobar si los materiales y partes componentes de toda clase coinciden con los establecidos por los Pliegos y Reglamentos pertinentes.

El personal y los elementos necesarios para este objeto, serán facilitados y costeados por el CONTRATISTA. Este además pagará cualquier ensayo que deba encomendarse a laboratorios que el COMITENTE determine.

8.7 VICIOS EN LOS MATERIALES Y OBRAS-IMPACTO AMBIENTAL

Cuando se sospeche que existen vicios en trabajos no visibles, la INSPECCIÓN podrá ordenar las demoliciones o desmontajes y las reconstrucciones necesarias, para cerciorarse del fundamento de sus sospechas, y en el supuesto que los defectos fueran comprobados, todos los gastos originados por tal motivo estarán a cargo del CONTRATISTA, sin perjuicio de las sanciones que pudieran corresponderles. En caso contrario, las abonará el COMITENTE.

Si los vicios se manifestaran en el transcurso del plazo de garantía el CONTRATISTA deberá reparar o cambiar las obras defectuosas en el plazo que se fijó en la orden de servicio, a contar desde la fecha de su notificación fehaciente. Transcurrido ese plazo dichos trabajos podrán ser ejecutados por el COMITENTE o por Terceros, deduciéndose su importe de los créditos a liquidar a favor del CONTRATISTA o, en su caso, del fondo de reparo o de la garantía de contrato.

La Recepción Final de los trabajos no trabará el derecho del COMITENTE de exigir el resarcimiento de los gastos, daños o intereses que le produjera la reconstrucción de aquellas partes de las obras en las cuales se descubriera ulteriormente fraude o el

MARTIN BOGGA
 DIRECTOR GENERAL DE COMPRAS
 MUNICIPIO DE LANÚS

empleo de materiales inapropiados; tampoco libera al CONTRATISTA de las responsabilidades que determine el Código Civil y Comercial.

8.8 TRABAJOS NO AJUSTADOS AL CONTRATO

Los trabajos ejecutados con materiales de mayor calidad y/o de mayor valor que lo estipulado ya sea por naturaleza o procedencia, no darán derecho al CONTRATISTA a reclamación alguna por mejoras de precio. Los trabajos que no estuviesen conformes con las Ordenes de Servicios comunicados al CONTRATISTA o que no respondiesen a las Especificaciones Técnicas contractuales, podrán ser rechazadas, aunque fuesen de mayor valor que los indicados y en este caso el CONTRATISTA demolerá y reconstruirá los trabajos de referencia, de acuerdo a lo indicado en la documentación contractual, dentro del plazo que se fije, estando a su cargo los gastos y responsabilidades generados por esta causa.

El CONTRATISTA retirará a su exclusiva costa y dentro del plazo que la respectiva orden lo señale, los materiales y elementos de toda clase que el COMITENTE rechazare. Si no lo hiciere, podrán ser demolido o retirados los materiales y elementos referidos por el COMITENTE, sin necesidad de interpelación alguna, a costa del CONTRATISTA.

8.9 RELACIONES CON OTROS CONTRATISTAS

El CONTRATISTA deberá facilitar la marcha simultánea o sucesiva de los trabajos ejecutados por él y de los que el COMITENTE, responsable de la coordinación de los mismos, decida realizar directamente o por intermedio de otros CONTRATISTAS, debiendo cumplir las indicaciones que en tal sentido formule la INSPECCIÓN de obra, respecto al orden y coordinación de ejecución de los trabajos.

Estará igualmente obligado a unir en forma apropiada su obra a la de los demás CONTRATISTAS o a la que realice directamente el COMITENTE ajustándose a las indicaciones que se les impartieran y a los Planos y Especificaciones. Cuando el CONTRATISTA sufra demoras o fuera entorpecido en sus trabajos por hechos, faltas, negligencias, o retrasos de otros CONTRATISTAS, deberá dar cuenta del hecho a la INSPECCIÓN, en el término de 48 horas.

8.10 LIMPIEZA DE OBRA:

El Contratista deberá entregar la Obra, libre de escombros y materiales, excedentes de la construcción y perfectamentemente limpia con la correspondiente aprobación de la Inspección. Será penada con la multa prevista en el Pliego respectivo el que no cumpliera.

8.11. CERCOS VALLAS Y DEFENSAS DE PROTECCIÓN:

El CONTRATISTA instalará a su costo y cargo, ya que se entienden incluidos en el precio cotizado, los elementos de protección que impidan que terceros accedan a las obras en forma inadvertida, o elementos de ésta afecten a terceros, a propiedades linderas o espacios públicos ajenos a la obra. A tal fin dispondrá la colocación de cercos, vallas, pantallas de protección de conformidad con las normas municipales y/o de acuerdo a la necesidad de la obra de que se trata.

9.- RESPONSABILIDADES

9.1 ACTOS DE INDISCIPLINA.

Las faltas de respeto a los INSPECTORES o al personal del COMITENTE, o cualquier otro acto de indisciplina por parte del personal del CONTRATISTA, obligará a

MARTIN BOGGIA
DIRECTOR GENERAL DE OBRAS
MUNICIPIO DE LANÚS

**LANUS
MUNICIPIO**

este a retirar de la obra a quien o quienes lo cometieran, sin perjuicio de la aplicación de las sanciones previstas si correspondieran.

9.2 OBLIGACIONES DEL CONTRATISTA Y SU REPRESENTANTE TÉCNICO:

El Contratista y su Representante Técnico son responsables de la correcta interpretación de los planos y especificaciones para la realización de la Obra.

El Representante Técnico del Contratista firmará solo o con aquél, todas las presentaciones de carácter técnico ante el Municipio y concurrirá a éste o a la Obra cuando así se lo solicite.

La negativa a notificarse de cualquier orden motivará la aplicación de multas,

En cada orden se consignará el término dentro del cual debe cumplirse la misma. El incumplimiento de las Ordenes de Servicio le hará pasible al Contratista de la multa establecida.

El Contratista bajo ningún concepto aceptará órdenes verbales.

La marcha de los trabajos prevista en el Plan de Trabajos aprobado por el Municipio no podrá ser alterado salvo en caso en que se produzcan modificaciones en la Obra.

La Inspección verificará el fiel cumplimiento del Plan de Trabajos, aprobado por el Municipio.-

Cuando la Inspección compruebe el no cumplimiento del Plan de Trabajos, intimará su cumplimiento mediante la correspondiente orden de servicio. El Contratista en este caso estará obligado a presentar nuevo monto probable de certificación mensual y acumulada, en el término que fije la Orden de Servicio, so pena de la paralización de los trabajos, interrupción del plazo contractual y aplicando a su vez la multa establecida en el presente pliego.

9.3 RESPONSABILIDAD POR LOS TRABAJOS EJECUTADOS:

El Contratista es siempre responsable de la correcta ejecución de las obras, debiendo respetar la ubicación, forma y dimensiones que se deduzcan de los planos.

Existencia de materiales antes del acto licitatorio: Cuando el Contratista no formulara ninguna observación por escrito antes de las 72 horas del Acto Licitatorio, respecto a la imposibilidad de obtener materiales exigidos por la documentación, ya sea por la no existencia o fabricación de los mismos, en plaza, no tendrá derecho a que, en la ejecución de la obra, alegue dicha circunstancia para provocar el cambio de materiales.

Falta de materiales durante la ejecución: En las circunstancias que durante la ejecución de la Obra se comprobare la no existencia o fabricación en plaza del o los materiales exigidos por la documentación, la Inspección determinará el material que reemplazará al previsto, el que nunca será de inferior calidad y que no dará por este motivo derecho a reajuste alguno o modificación del plazo contractual.

Precaria entrega: En los casos de materiales de precaria entrega en plaza, el Contratista deberá prever dicha circunstancia, para que cuando llegue el momento de su empleo, no dé lugar la misma a un entorpecimiento de la marcha de los trabajos. Esta falta de previsión por parte del Contratista dará lugar a que se aplique una multa igual a la prevista por día de retardo en la terminación del ítem, cuya duración esta prevista en el Plan de Trabajo aprobado.

Conservación: El Contratista efectuará todos los arreglos por desperfectos que pueden producirse durante la ejecución de la Obra y será responsable de su conservación hasta la Recepción Definitiva de la misma.

Arreglos: La Inspección pondrá en conocimiento del Contratista los defectos o deterioros producidos en la Obra y éste procederá a su reparación o arreglo en el plazo de diez (10) días. Vencido este plazo, la Inspección encargará los trabajos a otras perso-

MARTIN GOGGIA
DIRECTOR GENERAL DE COMPRAS
MUNICIPIO DE LANUS

nas por cuenta del Contratista, descontando el importe de los mismos del fondo de garantía.

9.4 VIGILANCIA:

El Contratista dentro de la suma total fijada en el Contrato, está obligado preservar la guarda de la Obra. A tal fin y hasta la recepción provisional de la misma deberá contar con el personal necesario, para su cuidado de día y de noche.

9.5- APORTES Y CONTRIBUCIONES AL SISTEMA DE SEGURIDAD SOCIAL:

El Contratista presentará mensualmente a la Inspección los comprobantes que certifiquen el haber dado cumplimiento en forma regular a los aportes y contribuciones exigidos por las leyes respectivas y/o con relación a la Administración Federal de Ingresos Públicos (A.F.I.P.) para todo el personal ocupado en obra, como así también el cumplimiento de toda la normativa vigente relacionada en materia de accidentes del trabajo y enfermedades profesionales. De comprobarse el no cumplimiento de lo establecido precedentemente, el Municipio procederá a paralizar las liquidaciones correspondientes.

9.6 JORNÁLES MÍNIMOS Y PAGO DEL PERSONAL OCUPADO EN LA OBRA:

El Contratista deberá pagar puntualmente al personal empleado en la obra de acuerdo con los jornales establecidos por los convenios debidamente homologados y actualizados, en el caso de que éstos sufrieran modificaciones.

El Contratista se hace cargo de todas las cuestiones laborales que se suscitaren con motivo de la Obra, respondiendo en forma exclusiva ante cualquier reclamo de sus dependientes en lo que hace a las contingencias previstas en las leyes laborales y de seguridad social, eximiendo expresamente en ese asunto de toda responsabilidad al Municipio de Lanús.

9.7- PERSONAL OBRERO:

El Contratista deberá dar cumplimiento a lo establecido en las leyes y convenios laborales en vigencia. Empleará el número necesario y suficiente de empleados idóneos a juicio de la Inspección, de acuerdo con el Plan de Trabajos.

Asimismo deberá proveer a todo su personal de los elementos de seguridad que se requieran de acuerdo a la actividad que cada uno realiza en la obra y exigirá su uso. El incumplimiento de esta obligación será causal de sanciones.

Altas y bajas: El CONTRATISTA se encuentra obligado a comunicar al COMITENTE las altas y bajas que se produzcan en el personal afectado a la obra en forma inmediata dejando establecido que en el caso de altas deberá acreditar el correspondiente cumplimiento de la normativa aplicable.

9.8 CUMPLIMIENTO DE NORMAS LEGALES

Será por cuenta del CONTRATISTA, el pago de las multas y el resarcimiento de los perjuicios o intereses si cometiere cualquier infracción a las disposiciones legales y/o previsionales en vigencia de cualquier jurisdicción, sea esta, nacional, provincial o municipal.

9.9 CONTROL DE OBRA Y RESPONSABILIDAD

El control de la obra por parte del COMITENTE, no disminuirá de ningún modo y en ningún caso la responsabilidad del CONTRATISTA que deberá controlar el proyecto y los cálculos antes de la construcción y ejecutarla, haciéndose responsable por toda omisión, accidentes, daños y contratiempos, siniestros, utilización de materiales y en-

Handwritten signature and stamp of the Municipality of Lanús.

MARTIN GOGCIA
INGENIERO GENERAL DE OBRAS
MUNICIPIO DE LANÚS

Handwritten signature at the bottom left of the page.



LANÚS
MUNICIPIO

seres, marcas, nombres, etc. así como la variación de los planos y especificaciones de los trabajos.

9.10 RESPONSABILIDAD HACIA TERCEROS

El CONTRATISTA es exclusivamente responsable de toda reclamación o acción de terceros que pudieran iniciarse por razón de cualquier daño o perjuicio ocasionado a personas o cosas por la obra o sus anexos, ya sea por cualquier material, maquinaria o implementos utilizados en las obras o por negligencia, culpa, omisión o imprudencia de él y/o de sus empleados y/u obreros afeccionados a la ejecución de las obras a su cargo.

9.11 -CONTRATACIÓN DE SEGUROS:

Previo a la iniciación de los trabajos previstos en la Obra, el Contratista deberá acreditar la contratación de Seguros por Accidente de Trabajo, Vida Obligatorio, Responsabilidad Civil, Contra Terceros y todos los que requiera la legislación vigente, en compañías reconocidas por la Superintendencia de Seguros de la Nación y la Superintendencia de Riesgos del Trabajo, según corresponda, por sumas suficientes para cubrir tanto al personal de la Obra como a terceros y sus bienes, durante toda la ejecución de los trabajos. Será obligación del Contratista informar altas/ bajas y/o cualquier modificación a las nóminas presentadas al inicio de los trabajos en el día de ocurrencia del cambio.

Asimismo, el Contratista deberá declarar indemne al Municipio de Lanús con respecto a cualquier contingencia que pudiera suceder.

Cada integrante de la Supervisión de la Obra (Representante Técnico y/o Representante de Obra designado) deberá ser asegurado en póliza individual intransferible.

Deberán cubrirse los eventuales siniestros ocurridos tanto en Obra como en "in itinere", no debiendo limitarse este concepto exclusivamente al trayecto entre el domicilio personal del asegurado y la Obra. Los seguros contratados no deberán contener limitaciones, excepciones o condiciones que, en atención a las características de la Obra, su localización y los trabajos a ejecutar, desvirtúen o hagan ilusoria la cobertura comprometida (como ejemplo incluyendo pero no limitándose a la exclusión de siniestros en zonas inundables y la limitación de edad). El plazo de cobertura deberá corresponderse con el plazo de Obra hasta la Recepción Definitiva de la misma. La póliza original respectiva deberá ser entregada a la Supervisión, previa verificación de su adecuación a los antedichos términos, por parte del Municipio de Lanús.

La Póliza de Seguro deberá contener una cláusula especial en la que se indique que no podrá ser anulada ni modificada, sin previo consentimiento del Municipio.-

En caso de incumplimiento a lo dispuesto precedentemente, se suspenderá la ejecución de la Obra, sin interrupción del plazo contractual y serán de aplicación las sanciones legales que correspondan, sin perjuicio de las acciones que amerite el incumplimiento.

El Contratista se compromete a adecuar su conducta a toda normativa laboral vigente, incluyendo pero no limitándose a la de Seguridad e Higiene que resulte de aplicación. Su inobservancia será causa de rescisión del Contrato.-

La Dirección de Obra se reserva el derecho de solicitar la documentación probatoria, en cualquier momento del desarrollo de los trabajos sin previo aviso.

9.12 DAÑOS A PERSONAS Y PROPIEDADES

El CONTRATISTA tomará a su debido tiempo las precauciones necesarias para evitar daños a partir de las obras que ejecute, a las personas que dependan de él, a las que dependan del COMITENTE e INSPECCIÓN destacadas en la obra, a terce-

MARTIN GEGGIA

MARTIN GEGGIA
DIRECTOR GENERAL DE COMPRA
MUNICIPIO DE LANUS

ros y a las propiedades o cosas de terceros, que se pudieran originar por cualquier causa.

El resarcimiento de los perjuicios que se produjeran, correrá por cuenta exclusiva de la CONTRATISTA. Esta responsabilidad subsistirá hasta la Recepción Definitiva de la obra.

El COMITENTE podrá retener en su poder, de las sumas que adudara al CONTRATISTA, el importe que estime conveniente hasta que las reclamaciones o acciones que llegaran a formularse por algunos de aquellos conceptos, sean definitivamente resueltas y hayan satisfecho las indemnizaciones a que hubieren dado lugar en derecho.

10. CONTRALOR DE OBRA

10.1 SUPERVISIÓN GENERAL

Las tareas de supervisión general de las obras estarán a cargo del personal profesional del COMITENTE, a cuyo efecto entregará una nómina del personal autorizado al CONTRATISTA.

El CONTRATISTA, por su parte, deberá facilitar ampliamente el cometido de las mismas.

10.2 INSPECCIONES DE LA OBRA

La Inspección de Obra estará a cargo de los funcionarios que designe el Municipio quien comunicará por nota al Contratista cuales son las personas autorizadas para visitar la Obra en cualquier momento sin previo aviso y cuales están autorizadas para dar órdenes escritas con carácter de Inspección.

10.3 REPRESENTANTE TÉCNICO

El CONTRATISTA contará hasta la recepción definitiva de la obra, con un Representante Técnico, aceptado por el COMITENTE, que será tendrá a su cargo la conducción de los trabajos y las responsabilidades técnicas consiguientes de acuerdo con la naturaleza e importancia de los mismos, de conformidad con la definición del Art. 1.2 de este pliego.

10.4 PERSONAL DE CONTROL TÉCNICO DEL CONTRATISTA

A los efectos de establecer un mayor control de las obras, de acuerdo con la naturaleza e importancia de las mismas, el CONTRATISTA deberá disponer de un número adecuado, a juicio del COMITENTE, de profesionales y/o técnicos designados al efecto.

10.5 CONTROL DE LOS TRABAJOS QUE DEBAN QUEDAR OCULTOS

El CONTRATISTA se abstendrá de amurar, rellenar y/o tapar los trabajos antes de que estos hayan sido revisados por la INSPECCIÓN y avisará con 48 horas de anticipación de su ejecución, para que el control pueda efectuarse sin ocasionar demoras o pérdidas de materiales.

En caso de no hacerlo, la INSPECCIÓN hará demoler, descubrir o destapar lo que fuere necesario, para inspeccionar o medir debidamente los trabajos y los gastos que esto origine, serán por cuenta del CONTRATISTA exclusivamente.

10.6 ERRORES Y OMISSIONES EN LA DOCUMENTACIÓN TÉCNICA; OBSERVACIONES DEL CONTRATISTA:

Si el Contratista creyera advertir errores en la documentación técnica tiene la obligación de señalarlos a la Inspección para que sean corregidos, si corresponde. Si el



MARTIN GÓRRIZ
DIRECTOR GENERAL DE OBRAS
MUNICIPIO DE LANÚS

Contratista no lo señalara oportunamente, serán a su cargo los trabajos que fuera necesario ejecutar, para corregir las fallas y esos trabajos no podrán justificar ampliaciones de plazo.

Análogamente, cuando el Contratista tenga algo que observar o una aclaración que pedir, deberá hacerlo en el libro Notas de Pedido.

11. NORMAS Y FORMAS DE MEDICION, CERTIFICACION Y PAGO DE LAS OBRAS

11.1 NORMAS DE MEDICIÓN

La medición se hará por porcentaje de obra ejecutado, de acuerdo a los rubros, y se obtendrá por medio de una planilla de medición.

11.2 FORMA DE MEDICION DE LOS TRABAJOS, EXTENSION DE LOS CERTIFICADOS

Los trabajos efectuados de acuerdo al CONTRATO serán medidos o estimados en su avance, cada mes. Con asistencia y firma del CONTRATISTA o de su REPRESENTANTE TÉCNICO, y la INSPECCIÓN se consignarán de inmediato sus resultados dentro de los cinco primeros días hábiles del mes siguiente al de ejecución, a los fines de la correspondiente certificación.

Las formalidades y detalles del instrumento en que consiste el resultado del estado de las obras se ajustarán a lo establecido a continuación:

- Dentro de los cinco (5) días hábiles anteriores a la fecha de certificación, se practicará la medición y se extenderá la planilla de medición de obras.
- Con ella el COMITENTE preparará el Certificado y le entregará al CONTRATISTA una copia simple.
- En caso de disconformidad de parte del CONTRATISTA, se extenderá de todas maneras la planilla de Medición con los resultados obtenidos por la INSPECCIÓN, difiriendo para la liquidación final el ajuste de las diferencias sobre las que no hubiere acuerdo.
- Los Certificados constituirán en todos los casos, documentos provisionales para pagos a cuenta, sujetos a posteriores rectificaciones, hasta tanto se produzca la liquidación final.

11.3 PAGOS DE CERTIFICADOS-ANTICIPOS FINANCIEROS

La Certificación y toda forma de pago se regirán por lo que establezca, para tal fin, el Pliego de Condiciones Particulares.

Podrán preverse anticipos financieros, como un porcentaje sobre el monto contractual, lo que, en su caso, será establecido en los pliegos de condiciones particulares. La devolución del mismo, se efectuará descontando de cada certificado de obra el porcentaje de anticipo, hasta completar el 100% de la certificación. Dentro de los quince (15) días siguientes a la firma de contrato, se emitirá un Certificado de Anticipo, cuyo importe será equivalente al porcentaje de anticipo acordado, que deberá ser garantizado en su totalidad mediante las GARANTIAS previstas del presente Pliego.

En caso de que por cualquier causa el COMITENTE hubiera extendido Certificados por importes superiores a los que realmente correspondían, tendrá derecho a exigir del CONTRATISTA, además de la restitución de los importes pagados de más, los intereses correspondientes a la suma abonada en exceso, desde la fecha del o los pagos indebidamente efectuados hasta el de su efectiva restitución. Los intereses se liquidarán a la tasa fijada por el Banco de la Provincia de Buenos Aires, para los descuentos sobre Certificados y deducirán conjuntamente con el capi-

MARTIN BOGGIA
DIRECTOR GENERAL DE OBRAS
MUNICIPIO DE LANÚS

tal de los primeros créditos que deba percibir el CONTRATISTA. Cuando la Certificación que reste de la obra no permita detraer las sumas liquidadas en exceso por capital e intereses, el COMITENTE intimará al CONTRATISTA para que proceda a su cancelación dentro de los diez (10) días de notificado. Transcurrido dicho plazo y no cancelado, se afectarán las GARANTIAS.

FORMA DE PAGO: La forma de pago, percepción de costo de la obra y el régimen bajo el cual se licita la misma, se determinará en las Especificaciones Legales Particulares.

11.4 FONDO DE REPARO

En cada Certificado de obra se deducirá el 5% en concepto de FONDO DE REPARO por la ejecución en tiempo y forma de los trabajos.

Dicho importe podrá ser sustituido por una GARANTIA constituida en cualquiera de las formas establecidas en este pliego o bien podrá ser conformada por fianza o aval bancario o por valores equivalentes en títulos provinciales o nacionales. Conf. Art.126 DEC. 2980/2000.

Las sumas deducidas en concepto de FONDO DE REPARO o la GARANTIA con que se lo sustituya quedará en poder del COMITENTE hasta la Recepción definitiva de la obra, con la finalidad de constituirse en garantía de la correcta y oportuna ejecución de los trabajos, y para hacer frente a las reparaciones que fueran necesarias y que el CONTRATISTA no ejecutare cuando le fueren ordenadas, como así también para afrontar el pago de las multas que se hubieren impuesto en el presente pliego y que no hubiere satisfecho luego de la fehaciente intimación, u otros cargos que correspondan de acuerdo con lo previsto en el presente Pliego o en el de Condiciones Particulares.

11.6 ADICIONALES, ECONOMIAS y DEMASIAS

a) El precio de los adicionales y economías que se originen en alteraciones o modificaciones de proyecto será establecido de acuerdo al análisis de precios a la fecha de la licitación que practique el COMITENTE, basándose en las planillas presentadas por el CONTRATISTA y de común acuerdo entre las partes. De no llegarse a un acuerdo sobre los precios, los trabajos deberán ser ejecutados obligatoriamente por el CONTRATISTA, a quien se lo reconocerá el costo real de los mismos, más los porcentajes de los gastos generales y beneficios que correspondan.

b) El CONTRATISTA no podrá reclamar excedente de pago por trabajos adicionales ejecutados sin previa autorización escrita, impartida por el COMITENTE.

c) Conjuntamente con el estudio de cada modificación de obra deberán establecerse las variaciones respectivas del Plan de Trabajo que fueran necesarias y eventualmente del plazo de ejecución contractual, todo lo cual una vez aprobado, quedará incorporado automáticamente al CONTRATO original, rigiendo las restantes estipulaciones establecidas, inclusive las variaciones de costos.

d) El CONTRATISTA no podrá reclamar adicionales por utilizar materiales o procedimientos no previstos en la documentación contractual, de acuerdo a lo establecido en el presente Pliego.

12 RECEPCION

12.1 RECEPCIÓN PROVISORIA:

El Contratista solicitará por escrito la Recepción Provisoria de la Obra. Hecha la medición final de la misma se procederá a recibirla provisionalmente, labrándose un acta en presencia de los técnicos que designe el Municipio, del Contratista y del Representante Técnico del mismo.

MARTIN GOODE
DIRECTOR GENERAL DE OBRAS
MUNICIPIO DE LANÚS



**DAMOS
MUNICIPIO**

12.2 PLAZO DE GARANTÍA

Durante el plazo de GARANTÍA DEL FONDO DE REPARO que se establecerá en el pliego de Condiciones Particulares, contado a partir de la fecha que consigne el Acta de Recepción Provisoria, el CONTRATISTA será responsable de la conservación, guarda y vigilancia de la obra y de las reparaciones requeridas por los defectos o desperfectos provenientes de la mala calidad de los materiales o ejecución deficiente de los trabajos. La responsabilidad del CONTRATISTA, incluye la conservación y guarda, hasta la recepción definitiva de la obra, de aquellas partes para la que se hayan efectuado, en su caso, recepciones parciales provisionales. Se exceptúan de la presente obligación los defectos resultantes del uso indebido de las construcciones.

12.3- RECEPCIÓN DEFINITIVA:

Transcurrido el periodo de Garantía la Contratista solicitará por escrito la Recepción Definitiva. A tal efecto se fabricará el Acta respectiva por los técnicos que designe el Municipio y en presencia del Contratista y su Representante Técnico.

12.4 RECEPCIONES PARCIALES

La Recepción Provisoria, será una sola, a la terminación total de los trabajos, aun cuando para su ejecución hubieran regido plazos parciales, salvo que el Pliego de Condiciones Particulares prevea recepciones parciales o que el COMITENTE las autorice cuando lo considere conveniente.

En caso de Recepciones Parciales provisionales, cumplido el plazo de garantía se practicarán, también fraccionadamente, las recepciones parciales definitivas.

12.5 DEVOLUCIÓN del FONDO DE REPARO

El importe del fondo de reparo o los saldos que hubiere de estos importes, le será devuelto al CONTRATISTA a la firma de la recepción definitiva de las obras por el COMITENTE y una vez satisfechas las indemnizaciones por daños y perjuicios o cualquier otra deuda que corra por su cuenta.

12.6 RESPONSABILIDAD POSTERIOR A LA RECEPCION

Queda expresamente establecido, que la Recepción Provisional o Definitiva de las obras no exime al CONTRATISTA del pago de multas que pudieran corresponder, por incumplimiento del plazo de ejecución de los trabajos, ni del resarcimiento de los daños y perjuicios que le sean imputables. Con posterioridad a la recepción definitiva, el CONTRATISTA se responsabiliza de las obras de acuerdo a las prescripciones del Código Civil y comercial y demás leyes vigentes.-

13. RESCISION DE CONTRATO

13.1 RESCISION.

En caso de muerte del CONTRATISTA, el CONTRATO quedará rescindido, a menos que los herederos ofrezcan llevar a cabo las obras bajo las condiciones estipuladas en aquel.

El COMITENTE, fijará los plazos de presentación del ofrecimiento y podrá admitirlo o desecharlo sin que, en este caso, tengan dichos sucesores derecho a indemnización alguna.

En caso de aceptación se exigirá a los sucesores que unifiquen su personería ante el COMITENTE.

En caso de quiebra, liquidación sin quiebra o concurso civil de acreedores del CONTRATISTA, se producirá de pleno derecho la rescisión del CONTRATO.



MARTIN GORGIA
SECRETAR GENERAL DE COMPRAS
MUNICIPIO DE LANDIS

En el último supuesto, quedará supeditada la decisión de continuar o no a lo que decida el COMITENTE

El Municipio tendrá derecho a resolver el Contrato en los siguientes casos:

- a) Cuando el Contratista sea culpable de fraude o grave peligro o contravenga las obligaciones y condiciones estipuladas en la contratación.
- b) Cuando el Contratista se exceda sin causa justificada del plazo fijado en los Pliegos, para la Iniciación de las Obras.
- c) Cuando el Contratista no llegare a justificar las demoras en la ejecución de la obra en caso de que la parte ejecutada no correspondá al tiempo previsto en los planes de trabajos y a juicio de la repartición no puedan terminarse en los plazos estipulados.
- d) Cuando el Contratista infrinja las leyes del trabajo.
- e) Por deficiencias reiteradas en el normal desarrollo de los trabajos, debiendo haber sido comprobadas fehacientemente.
- f) De haber transferido o cedido el contrato en forma total o parcial.
- g) Por falencia, concurso u otra causa que determine incapacidad del Contratista a decisión del COMITENTE.
- h) Cuando el monto de las penalidades aplicadas en un mes calendario, exceda el quince por ciento (15%) del total facturado en ese período, todo ello sin perjuicio de la aplicación de las multas en que hubiere incurrido el adjudicatario.
- i) Cuando la suma de la totalidad de las penalidades aplicadas supere el --% del monto del contrato.
- j) Por disolución o liquidación de la Empresa Contratista.
- k) Por falta de cumplimiento reiteradamente a Ordenes de Servicio.

13.3 CONSECUENCIAS DE LA RESCISIÓN POR EL COMITENTE

Dispuesta la rescisión del CONTRATO por el COMITENTE, ella tendrá las consecuencias a continuación señaladas:

A) El CONTRATISTA responderá por los perjuicios que sufra el COMITENTE a causa del nuevo CONTRATO que se celebre para la continuación de las obras o por la ejecución directa de las mismas, con los siguientes alcances:

1º) En los supuestos QUE EL CONTRATISTA SEA CULPABLE DE FRAUDE, GRAVE NEGLIGENCIA O CONTRAVENCION A LAS OBLIGACIONES CONTRACTUALES o que SE EXCEDA DEL PLAZO PARA EL INICIO DE LA OBRA independientemente del pago de los daños y perjuicios pertinentes, perderá el fondo de GARANTIA.

2º) En los demás casos de rescisión por culpa del CONTRATISTA, éste perderá el fondo de GARANTIA y responderá por los daños y perjuicios que excedieran del monto de dicho fondo.

B) El COMITENTE tendrá derecho al uso, si así lo estima conveniente, de la o las patentes que pudieran amparar a materiales, elementos o sistemas constructivos que hubiera usado o previsto usar el CONTRATISTA para la obra rescindida.

C) El COMITENTE tomará, si lo cree conveniente, los equipos y materiales para la continuación de la obra.

D) Los créditos que resulten por los materiales que el COMITENTE reciba, en el caso del inciso anterior, por la liquidación de partes de obras terminadas y obras inconclusas quedaran retenidas, a la resulte de la liquidación final de los trabajos.

E) En ningún caso el CONTRATISTA tendrá derecho al beneficio que se obtuviese en la continuación de las obras con respecto a los precios del CONTRATO rescindido.

13.4 RESOLUCIÓN POR EL CONTRATISTA

El CONTRATISTA tendrá derecho a solicitar la resolución del CONTRATO, en las siguientes casos.

MARTIN GARCIA
SECRETARÍA GENERAL DE COMPTON
MUNICIPIO DE LANÚS

MUNICIPIO

a) Cuando el COMITENTE suspenda por más de tres (3) meses la ejecución de las obras, salvo razones de fuerza mayor, por hechos imprevistos o que previstos no pudieran evitarse. b) En caso fortuito o de fuerza mayor que imposibilite el cumplimiento de las obligaciones emergentes del CONTRATO. c) Cuando el CONTRATISTA se vea obligado por causas imputables al COMITENTE a suspender las obras por más de tres (3) meses o a reducir el ritmo previsto en más de un 50 % durante cuatro (4) meses, como consecuencia de la falta de cumplimiento en término por parte del COMITENTE de la entrega de los elementos o materiales que se hubiere comprometido

13.5. CONSECUENCIAS DE LA RESOLUCIÓN POR EL CONTRATISTA

Producida la resolución del CONTRATO, en virtud de las causales previstas en el artículo anterior, ella tendrá las siguientes consecuencias:

- a) Liquidación a favor del CONTRATISTA, previa valuación practicada de común acuerdo con él, sobre la base de los precios, costos y valores de plaza de los importes de los equipos, herramientas, instalaciones, útiles y demás enseres necesarios para las obras, que el COMITENTE adquiera y el CONTRATISTA no desee retener.
- b) Liquidación a favor del CONTRATISTA, del importe de los materiales y partes componentes acopiadas y las contratadas, en elaboración o en stock que sean recibidos y necesarios para la ejecución de la obra, a los precios de contrato.
- c) Transferencia al COMITENTE, sin pérdida para el CONTRATISTA, de los contratos celebrados por él, para la ejecución de las obras.
- d) Si hubiere trabajos ejecutados, el CONTRATISTA deberá requerir de inmediato la Recepción Provisional de los mismos, debiendo realizarse su Recepción Definitiva una vez vencido el plazo de GARANTIA.
- e) Liquidación a favor del CONTRATISTA de los Gastos Generales comprobados.
- f) No se liquidará a favor del CONTRATISTA suma alguna por otros conceptos que los enumerados en este artículo.

13.6 INVENTARIO

Hecha la comunicación de rescisión o resolución del contrato, el COMITENTE tomará posesión de las obras en el estado en que se encuentren y levantará un inventario de las obras ejecutadas y de los materiales, herramientas, equipos y cualquier otro elemento que se encuentre en la obra, a cuyo fin citará en forma fehaciente al CONTRATISTA con antelación de tres (3) días hábiles para que concurre. Si el CONTRATISTA no concurre a la citación, que se le efectuare, se le tendrá por aceptante del inventario que el COMITENTE practicara, sin derecho a reclamación alguna, labrándose el acta ante Escribano público.

13.7 RENUNCIA AL DERECHO DE RETENCION

El CONTRATISTA renuncia al ejercicio del derecho de retención, tanto como sobre los materiales y construcciones.

13.8 LIQUIDACION DE LOS TRABAJOS

El COMITENTE practicará asimismo la liquidación de los trabajos ejecutados y terminados por el CONTRATISTA con arreglo al CONTRATO y determinará las cantidades y clases de trabajos inconclusos, materiales, partes componentes o implementos inventariados e indispensables para la obra. Los materiales, enseres, partes componentes o implementados no aceptados por el COMITENTE, serán retirados de la obra por el CONTRATISTA a su costa, dentro del término de diez (10) días a

MARTIN GOGGIA
DIRECTOR GENERAL DE COMPRAS
MUNICIPIO DE LAROS

contar desde la notificación fehaciente que reciba del COMITENTE. Los trabajos no aceptados serán demolidos por el CONTRATISTA, también dentro de los diez (10) días de notificados en forma fehaciente. Si vencido el término el CONTRATISTA no retirara aquellos materiales, enseres, partes componentes o implementos, o no demoliera los trabajos aludidos, el COMITENTE, podrá proceder, sin necesidad de interpelación alguna, al retiro o demolición, imputándose los gastos que ello demande al CONTRATISTA.

El importe de la liquidación de los trabajos ejecutados, que fueran aceptados tanto los terminados como los inconclusos, partes componentes, materiales y enseres aceptados a precios de avalúo, constituirá un crédito a favor del CONTRATISTA, previa deducción de los pagos efectuados a cuenta.

Este crédito cuando la Rescisión hubiere sido causada por el CONTRATISTA, quedará pendiente de pago hasta la terminación y liquidación final de los trabajos, para responder por excedente de costo de estos, y de los perjuicios que se originen por las rescisiones del CONTRATO o la mala ejecución de los trabajos hechos por el CONTRATISTA y las penalidades que pudieran estar impagas. Si en el caso anterior las sumas retenidas no bastaran para cubrir los mayores desembolsos y perjuicios que la Rescisión afecte al COMITENTE, el CONTRATISTA deberá abonar el saldo que por este concepto resulte. En ningún caso, incluyendo la rescisión fundada en razones de mérito, oportunidad y/o conveniencia, se reconocerá suma alguna en concepto de lucro cesante.

13.9 AVALUO

El avalúo requerido se realizará por medio de peritos nombrados uno por cada parte. El perito propuesto por el COMITENTE pertenecerá al plantel del personal de la Municipalidad salvo que el COMITENTE decida dada la especialidad designar otro perito a esos efectos, y deberá poseer incumbencia profesional en la materia. En el caso de disconformidad entre ellos, tendrá validez el avalúo efectuado por el perito propuesto por el COMITENTE.

13.10 RESCISIÓN POR CASO FORTUITO O FUERZA MAYOR

Será asimismo causal de rescisión el caso fortuito o fuerza mayor que imposibilite el cumplimiento del contrato. En este caso se pagará al contratista la obra que hubiera ejecutado conforme a las estipulaciones del contrato y los materiales acopiados que fueran de recibo, a los precios de contrato.

14 DISPOSICIONES VARIAS

14.1 EXTRACCIONES Y DEMOLICIONES

Si para llevar a cabo la obra contratada, fuera necesario efectuar extracciones o demoliciones, según lo indiquen los planos y documentación respectiva, los gastos que demanden los trabajos, estarán a cargo del CONTRATISTA.

Este deberá dar al material proveniente de las demoliciones el destino que se determine en el Pliego de Condiciones Particulares.

14.2 UNIÓN DE LAS OBRAS EXISTENTES

Cuando las obras a efectuar por licitación, ampliación o modificación, debieran ser unidas o pudieran afectar en cualquier forma obras existentes, estarán a cargo del CONTRATISTA y se considerarán comprendidas sin excepción en la propuesta que se acepta, la provisión de todos los materiales y la ejecución de todos los trabajos necesarios para unir las obras licitadas, modificadas y/o ampliadas.

MARTIN GONZA
DIRECCIÓN GENERAL DE LICITACIONES
MUNICIPIO DE LANÚS

LAHUIS MUNICIPIO

Todo material provisto o trabajo ejecutado en virtud de este artículo, serán de la calidad, tipo y demás requisitos equivalentes y análogos a los existentes según corresponda, a juicio del COMITENTE.

14.3- PAGO DE DERECHOS Y TRÁMITES:

El Contratista deberá realizar todos los trámites, como así también correrá por su cuenta el pago de derechos y toda otra obligación necesaria para permisos, inspecciones, aprobaciones, que sea ineludible realizar ante entidades Oficiales Provinciales, Nacionales, Municipales, Empresas proveedoras de energía eléctrica, gas, teléfonos y toda otra que corresponda

No se le reconocerá al CONTRATISTA ampliación de plazos por atrasos en la obtención de los permisos de inspección, aprobaciones y/o cualquier otra circunstancia que pudiera argumentar.

14.5 SISTEMAS PATENTADOS

Los derechos para el empleo en las obras de artículos o dispositivos patentados, se consideran incluidos en los precios del CONTRATO. El CONTRATISTA, será único responsable por los reclamos que provengan por el uso indebido de patentes. En caso de reclamaciones o demandas por este concepto que prosperen, el CONTRATISTA se obliga a restituir al COMITENTE todo importe al que haya sido condenado y efectivamente pagado, como asimismo, todos los gastos y costos que de ello resulte, sin perjuicio de iniciar las acciones legales correspondientes por los perjuicios sufridos. En caso de Rescisión del CONTRATO, el COMITENTE tendrá derecho a continuar los trabajos utilizando las mismas patentes que hubiese previsto utilizar el CONTRATISTA. Por lo tanto el CONTRATISTA deberá previamente a la utilización en la obra de materiales o métodos protegidos por patentes, hacer conocer al COMITENTE las condiciones en que ha sido convenido su uso, y presentar la conformidad escrita de sus titulares para acordar las mismas condiciones de utilización al COMITENTE, en caso de rescisión de CONTRATO.

14.6 PLAZOS

El cómputo de todos los plazos consignados en el presente Pliego de Condiciones Generales, será en días hábiles a excepción de las disposiciones que en forma expresa señalen que se trata de días corridos entre ellos los inhábiles.

14.7 RECLAMOS

Los reclamos del CONTRATISTA, para cuya presentación no se establezcan plazos en otras partes de este Pliego de Condiciones Particulares, deberán ser interpuestos dentro de los tres (3) días hábiles de producido el hecho que los motive, quedando obligado a fundarlos debidamente, con determinación de valores, especies, etc., en un plazo de cinco (5) días hábiles contados a partir del vencimiento del primer término. Si no lo hiciera perderá su derecho.

14.8 SOLUCIONES DE DIVERGENCIAS

Si de la interpretación del CONTRATO bajo su faz técnica surgieran divergencias, estas serán resueltas por el COMITENTE, cuyas decisiones serán definitivas respecto de la calidad de los materiales y partes componentes, la solidez y correcta ejecución de las estructuras y de la interpretación de las normas de mensura.

Cuando las divergencias sean de interpretación legal, el CONTRATISTA deberá plantearlas previamente por escrito ante el COMITENTE. El mismo no podrá suspender los trabajos, ni aun parcialmente, con el pretexto de que existan divergencias

MARTIN BOGGA
DIRECTOR GENERAL DE COMPRAS
MUNICIPIO DE LAHUIS

[Handwritten signature]

[Handwritten signature]

pendientes, bajo pena de aplicación de las multas fijadas, y sin que dicha sanción interrumpa el plazo de terminación de las obras.

14.9 DERECHOS DE PRESENTACION

La presentación de la PROPUESTA, no crea derecho alguno a favor del PROponente para su aceptación por parte de la Municipalidad, la cual se reserva además el derecho de requerir a los PROPONENTES y ADJUDICATARIOS, los análisis de precios, de ítems e información que considere conveniente.

14.10 COMPETENCIA JUDICIAL

Para todas aquellas cuestiones judiciales, las partes se someten, con renuncia expresa de cualquier otro fuero, a la jurisdicción de los Tribunales Contencioso Administrativos de la Provincia de Buenos Aires, con asiento en la ciudad de Lomas de Zamora o los que en el futuro los reemplacen, con renuncia expresa a cualquier otro fuero o jurisdicción distinta que por cualquier causa pudiera corresponderle, constituyendo domicilios especiales en los indicados ut-supra y/o en el que indiquen en el CONTRATO en caso de suscribirse y en los que serán válidas todas las notificaciones fehacientes que se cursen entre ellas sean las mismas judiciales o extrajudiciales, salvo las notificaciones judiciales que se realicen a la Municipalidad de Lanús, las cuales deberán ser efectuadas en Hipólito Yrigoyen 3863 de la ciudad de Lanús, Provincia de Buenos Aires.

14.12 VERIFICACIONES CONTABLES

El COMITENTE dispondrá y el CONTRATISTA aceptará la compulsas de libros, verificaciones contables, etc., con relación a las obras contratadas, debiendo el CONTRATISTA facilitar las tareas, poniendo a disposición del COMITENTE en cualquier momento los elementos que éste estime necesarios.

15. SANCIONES Y MULTAS

La demora en la iniciación, desarrollo o terminación de los trabajos con respecto a los plazos estipulados, y todo incumplimiento contractual, dará lugar a la aplicación de las sanciones que más abajo se detallan, sin que en ningún caso los retardos puedan justificarse por el solo hecho de no haber recibido el CONTRATISTA advertencias o comunicaciones del COMITENTE, acerca de la lentitud o demora en la iniciación o marcha de los trabajos. El CONTRATISTA quedará constituido en mora por el solo vencimiento de plazos, de acuerdo a lo establecido por el Código Civil y Comercial y por ese solo hecho, se devengarán automáticamente las multas, que quedarán obligados a pagar sin necesidad de interposición previa alguna.

Una vez puesto en obra el equipo mínimo previsto por el Pliego de Bases y Condiciones y aprobado por la inspección, éste no podrá ser retirado sin autorización de la misma, so pena de las multas que por pliego de bases y condiciones particulares se fijan. En caso de retiro del equipo sin autorización debida, la Dirección aplicará multas cuyos montos variarán entre 0,1 y 1 por mil del importe total de la obra, según la importancia de la infracción.

Los pliegos establecerán las multas en porcentajes del monto de contrato. Dicho monto será actualizado a la fecha en que se produzca el hecho punible.

La actualización se calculará aplicando al monto del contrato, el resultado de dividir la suma de todos los certificados de variaciones de precios y de obra emitidos hasta la fecha del hecho punible, por el monto de estos últimos.

MARTIN GOBILIA
COMISION GENERAL DE SUBASTAS
MUNICIPIO DE LANUS



MUNICIPIO

Las multas aplicables serán actualizadas mensualmente y en la forma determinada por este apartado, con los sucesivos certificados de obra y mayores costos que se vayan emitiendo.

Cuando el total de las multas aplicadas alcance al quince por ciento (15%) del monto del contrato, la Administración Pública podrá rescindirlo por culpa del contratista. Asimismo, se podrán determinar multas en el Pliego de Bases y Condiciones Particulares.

15.1 HECHOS QUE PUEDEN ORIGINAR SANCIONES:

Puede dar lugar a sanciones todo incumplimiento de cláusulas contractuales, de Ordenes de Servicio o de ambas.

SANCIONES DISCIPLINARIAS: El Contratista y el Profesional responsable, según la gravedad de la falta, serán pasibles de las siguientes sanciones:

- a) llamado de atención; b) apercibimiento; c) suspensión del Registro de Licitadores de uno (1) a cinco (5) años.

La suspensión no impide la continuación de la Obra contratada pero no permite al Contratista ni al Profesional responsable, intervenir en nuevas dilaciones de la Municipalidad durante la suspensión, ni iniciar trámites por cuestiones ajenas a la obra en ejecución. Si una sanción disciplinaria grave hubiera sido motivada directamente por el Profesional responsable, al Municipio podrá requerir su sustitución.

APLICACIÓN DE LAS SANCIONES: Las llamadas de atención, podrán ser aplicadas directamente por la Inspección de la Obra; los apercibimientos por Resolución de la Reparación, la que dará cuenta al Registro de Licitadores.

15.2. MULTAS

Si el Contratista se excede en los plazos fijados para el cumplimiento de las distintas etapas de la tramitación y ejecución de la obra, será pasible de las sanciones y penalidades que a continuación se detallan.

Mora en la formalización del contrato: Por cada día de mora, en la formalización del Contrato (Art. 4.3.) será pasible de una multa del uno por mil (1 0/00) del monto del contrato por cada día de demora, hasta el quinto (5°) día corrido.

do dicho plazo, la Municipalidad podrá declarar anulada la Adjudicación sin perjuicio de las instancias judiciales que pudieran corresponder. Mora en el cumplimiento por no presentar el Plan de Trabajo y/o no concurrir a la firma del Acta de Iniciación en los plazos estipulados en Especificaciones Legales Particulares será pasible de una multa del uno por mil (1 0/00) del monto del Contrato por cada día corrido de demora, sin perjuicio de poder, la Municipalidad, rescindir el Contrato por causa imputable al Contratista.

Suspensión de los trabajos: Si el Contratista, durante la ejecución de los trabajos, suspende los mismos sin causa que lo justifique, será penado con una multa del cinco por mil (5 0/00) del monto del Contrato, por cada día corrido de defención. Si transcurridos treinta (30) días corridos, no fueran reiniciados los trabajos, la Municipalidad podrá rescindir el Contrato sin más trámite y la empresa Adjudicataria no tendrá derecho a reclamo alguno.

Incumplimiento de Ordenes de Servicio: El incumplimiento de las Ordenes de Servicio dentro del plazo fijado para ello hará pasible al Contratista de una multa del uno por

MARTIN SOGGA
DIRECTOR GENERAL DE COMPRAS
MUNICIPIO DE LA OSA

mil (1 0/00) del monto del Contrato por cada día de demora en su cumplimiento, sin perjuicio de otras sanciones que pudiera corresponder en razón de ella.

Terminación de los trabajos: Si el contratista no entregase la Obra totalmente terminada en el plazo indicado, se hará pasible de una multa por día de demora en hacerlo, por aplicación de la siguiente fórmula:

$$1,25 0/00 (a-b) \cdot c$$

- a) Monto de certificación de obra.
- b) Monto de variaciones de precios certificados.
- c) Monto de contrato.

Además el incumplimiento del plazo establecido, por causas atribuibles al Contratista congelará las variaciones de precios que le correspondieren al momento que finalice el plazo contractual o, en su caso, el plazo de última prórroga acordada.

El monto de las multas establecidas será deducido del depósito de garantía de contrato y de los certificados pendientes de pago; el Contratista deberá integrar la diferencia que resultó de esa deducción, dentro del plazo de quince (15) días corridos. Se entiende como monto total del Contrato, el monto original con más los mayores costos producidos a la fecha de aplicación y del monto de trabajos adicionales ya aprobados.

En todos los casos en que se establezcan penalidades por incumplimiento, excluidas las correspondientes a los artículos precedentes, el valor de la multa por día de atraso se establece en el uno por mil (1 0/00) del monto del Contrato actualizado a la fecha de su aplicación.

[Handwritten signature]

MARTIN GARCIA
SECRETARIO DE OBRAS
MUNICIPIO DE LANÚS



MUNICIPIO DE LANUS
SECRETARIA DE DESARROLLO URBANO
SUBSECRETARIA DE ARQUITECTURA E INFRAESTRUCTURA
DIRECCION GENERAL DE OBRAS DE ARQUITECTURA E INFRAESTRUCTURA

OBRA: "AMPLIACIÓN HONORABLE CONCEJO DELIBERANTE ETAPA 1 - LANÚS"

PLIEGO DE BASES Y CONDICIONES LEGALES GENERALES DE OBRAS PÚBLICAS



**MUNICIPIO DE LANUS
SECRETARIA DE DESARROLLO URBANO
SUBSECRETARIA DE ARQUITECTURA E INFRAESTRUCTURA
DIRECCION GENERAL DE OBRAS DE ARQUITECTURA E INFRAESTRUCTURA**

OBRA: **"AMPLIACIÓN HONORABLE CONCEJO DELIBERANTE ETAPA 1-LANÚS"**

PLIEGO DE BASES Y CONDICIONES PARTICULARES OBRAS PÚBLICAS.

ARTICULO 1°: OBJETO DE LICITACION: El Municipio de Lanús llama a Licitación Pública para la obra de **"AMPLIACIÓN HONORABLE CONCEJO DELIBERANTE ETAPA 1-LANÚS"**.

ARTICULO 2°: SU UBICACIÓN: Las Obras que se licitan comprenden los trabajos indicados en las Especificaciones Técnicas Particulares, a ejecutarse ubicado en el predio sito en la calle 9 de JULIO 1647, Lanús Este.-

ARTICULO 3°.- PRESUPUESTO OFICIAL: La Obra según Presupuesto Oficial asciende a **PESOS SETENTA MILLONES CIENTO CINCUENTA Y CINCO MIL SEISCIENTOS OCHENTA CON CERO CENTAVOS (\$ 70.155.680,00.-)** Encontrándose previsto un **Anticipo Financiero del 30% del monto adjudicado**. El monto incluye el valor del Impuesto del Valor Agregado y demás impuestos, tasas y contribuciones aplicables conforme a la normativa vigente. Esta licitación es bajo la modalidad PRECIO TOPE, quedarán desestimadas, en el Acto de Apertura del Sobre 2 (Etapa Económica), aquellas ofertas superiores al Presupuesto Oficial.-

ARTICULO 4°.- SISTEMA DE COTIZACION: La obra se cotizara por AJUSTE ALZADO.-

ARTÍCULO 5°.- FORMA DE COTIZAR: Los Oferentes deberán cotizar la ejecución de la obra por un precio total y por renglón, con expresa exclusión de toda otra forma que implique la necesidad de un cálculo para llegar a dicho precio total, e indicara los precios unitarios por ítem respetando la Planilla de Cotización que forma parte de los documentos de licitación. Será obligación del oferente la ejecución de la totalidad de la obra licitada por ese único precio.-

ARTÍCULO 6°.- VISITA DE OBRA: El interesado en realizar una oferta deberá visitar la obra antes de cotizar, la fecha de la misma será comunicada por circular. Es obligación del interesado recoger del lugar en que vaya a realizarse la obra toda la información complementaria que pueda obtenerse de la observación del terreno y sus adyacencias, como así también por referencias de terceros; sobre aprovisionamiento de materiales, personal, provisión de agua y energía, vandalismo y cuantos otros antecedentes puedan permitir una exacta apreciación de las características de los trabajos, sus dificultades y su costo. Asimismo, deberán informarse respecto de la naturaleza del terreno y del subsuelo, sin que estas informaciones substraigan de la responsabilidad del proyecto realizado por organismo del comitente.

De la visita de obra deberá dejarse constancia en un Acta, que se extenderá por duplicado, la que será firmada por el interesado o su representante, debidamente acreditado, y el veedor



del Municipio de Lanús designado al efecto. Dicha acta deberá acompañarse junto con la documentación que debe presentarse al momento de realizar la oferta.

En consecuencia, no se aceptará bajo ningún pretexto desconocimiento de la obra, su estado y características particulares, por lo que se considerará que su oferta incluye todas las reparaciones y trabajos necesarios de acuerdo con las reglas del arte, aunque éstos no se mencionen en la documentación del presente pliego y/o el Pliego de Especificaciones Técnicas.-

ARTICULO 7°.- GARANTIA DE LA PROPUESTA: El importe de la Garantía de la Propuesta será equivalente al 1% del Presupuesto Oficial, por un monto de PESOS SETECIENTOS UN MIL QUINIENTOS CINCUENTA Y SEIS CON OCHENTA CENTAVOS (\$ 701.556,80) la que será reintegrada por el Municipio en oportunidad de la Adjudicación a quienes no resulten Adjudicatarios.-

ARTICULO 8°.- INSCRIPCION EN EL REGISTRO DE LICITADORES y CAPACIDAD TECNICO FINANCIERA: Todo oferente deberá estar inscripto en el Registro de Licitadores y/o Proveedores del Municipio de Lanús; así como también en el Registro de Licitadores del Ministerio de Infraestructura de la Provincia de Buenos Aires y/o Registro Nacional de Constructores de Obras Públicas.

- CAPACIDAD TÉCNICA; Igual o superior a \$105.233.520,00.-
- CAPACIDAD FINANCIERA ANUAL; Igual o superior a \$ 70.155.680,00.-

En el caso que el certificado emitido por el Registro de Licitadores del Ministerio de Infraestructura de la Provincia de Buenos Aires, el mismo deberá referir a la Especialidad: "Arquitectura"

ARTICULO 9°.- GARANTIA DE CONTRATO: El monto de la Garantía de Contrato prevista en el Artículo 4.3 de las Bases y Condiciones Generales, será equivalente al cinco por ciento (5%) del importe contractual.- La garantía del Contrato será devuelta al Contratista con posterioridad a la **Recepción Provisoria** de la obra.-

ARTICULO 10°.- FIRMA DEL CONTRATO: Se realizará dentro de los cinco días hábiles posteriores a la notificación de la respectiva Orden de Compra, por parte de la Dirección General de Compras, a requerimiento de la Secretaría de Desarrollo Urbano.

ARTÍCULO 11°.- ORDEN DE APLICACIÓN DE LOS DOCUMENTOS TÉCNICOS: En caso de discrepancia la interpretación de la documentación contractual se regirá por los siguientes principios, salvo mención en contra respecto al punto cuestionado:

- Concepción general: de lo particular a lo general.-
- Concepción cronológica: de lo posterior a lo anterior.-
- Concepción técnica: 1° Contrato - 2° Pliegos -
- Las letras prevalece a la cifra.

ARTICULO 12°.- ANTICIPO FINANCIERO: Se dará un Anticipo Financiero del 30%, el que será deducido de cada certificado en forma proporcional al mismo.- Sin perjuicio de la Garantía establecida para la suscripción del Contrato, el Contratista deberá constituir una Garantía por



el total de dicho monto de las formas previstas en el Artículo 1.5 del Pliego de Bases y Condiciones Legales Generales.

ARTÍCULO 13°.- PLAZOS: Se establecen los siguientes:

a) Plan de trabajos y Seguros: Deberá presentarse dentro de los diez (10) días hábiles de perfeccionado el Contrato el Plan de Trabajo, Seguro de Responsabilidad Civil, Seguro de Accidente de Trabajo para el Representante Técnico y de Seguridad e Higiene, Nómina con el personal a afectarse en Obra con el certificado de cobertura de los mismos en la ART y SVO.

b) Plazo de ejecución: Los trabajos serán ejecutados en un plazo de DOSCIENTOS CUARENTA (240 días corridos), contados a partir de la firma del ACTA DE INICIO.

c) Acta de Inicio: La misma será firmada una vez aprobado el plan de Trabajo y la documentación requerida en el Inciso a). Firmada el Acta el Contratista deberá colocar dentro de los tres (3) días subsiguientes el obrador, cartel y cerco de obra en el caso correspondiente.-

d) El plazo de conservación: Será de TRESCIENTOS SESENTA Y CINCO (365) días contados a partir de la fecha de la Recepción Provisoria total de la Obra. Durante ese lapso el Contratista estará obligado a efectuar repasos y/o reparaciones si se comprobaran deficiencias en el comportamiento de las obras. El costo de esos trabajos será afrontado exclusivamente por el Contratista. Si éste no los realizara, previa intimación y vencido el plazo otorgado para su ejecución, el Municipio podrá efectuarlos por cuenta de aquel. El importe resultante será descontado de cualquier suma que tenga al cobro el Contratista o, en su defecto, el Municipio podrá hacer uso de la Garantía de Contrato.-

Las penalidades aplicadas al Contratista por el incumplimiento de las Bases Generales y Particulares establecidas en el Pliego, no suspenden, interrumpen ni amplían el plazo contractual establecido para la ejecución de la obra.

ARTICULO 14°.- REPRESENTANTE TÉCNICO: El Representante Técnico que se menciona en el Artículo 10.3 del Pliego de Bases y Condiciones Legales Generales deberá estar matriculado en el Colegio de Ingenieros y/o Arquitectos de la Provincia de Buenos Aires, e inscripto en la Caja de Previsión Social, de acuerdo con la Ley 12.490; así como un Representante en Seguridad e Higiene matriculado en el Colegio correspondiente.

ARTICULO 15°.- MEDICION Y CERTIFICACION: Dentro de los cinco (5) días hábiles posteriores al cierre del mes a certificar, se procederá a la medición de la obra ejecutada, la que se realizará con la intervención de la Inspección de Dirección de Obra y el Representante Técnico del Contratista, labrándose el acta respectiva.- Si al sexto día hábil no se presentará el Representante Técnico de la Empresa Contratista para la medición, ésta se realizará de Oficio por el Inspector Municipal. Se entiende por obra ejecutada aquellas cuyos elementos se hallan colocados en la misma, en el lugar y en la forma que ocuparán definitivamente de acuerdo con la Documentación Legal y Técnica del Contrato.- La medición y Certificación se ajustará al precio unitario que se especifica en este Pliego, incluyendo además, materiales y mano de obra especificados y, todas las tareas anexas que permitan habilitar la obra de acuerdo a su función.



ARTÍCULO 16°.- FORMA DE PAGO: La ejecución de los trabajos se pagará por Certificados de Obra mensuales, debidamente confeccionados por el Contratista y aprobados por la Inspección de Obra. Cada Certificado deberá estar acompañado por una muestra fotográfica del avance de obra.

La presente obra es financiada mediante el Programa Argentina Hace impulsado por el Ministerio de Obras Publicas de la Nación y el plazo de pago de los certificados luego de su aprobación por parte de la Dirección General de Obras de Arquitectura e Infraestructura estará supeditado al giro de los fondos por parte de la fuente de financiamiento.-

Cada Certificado de Obra se presentará con su correspondiente factura emitida de acuerdo a normas vigentes de la Administración Federal de Ingresos Públicos (AFIP). Asimismo deberá acompañar Nota con carácter de Declaración Jurada con la nómina del personal afectado a Obra, Formulario 931 con nómina, comprobante de presentación y pago, Certificado de Cobertura con nómina del Seguro de Vida Obligatorio y A.R.T. correspondiente al periodo certificado.-

ARTICULO 17°.- GARANTIA SUSTITUCION FONDO DE REPARO - DEDUCCION DE LOS CERTIFICADOS: Del monto de cada Certificado se deducirá el cinco por ciento (5%) como Garantía Fondo de Reparación que se devolverá al Contratista al realizarse la **Recepción Definitiva**. La Garantía mencionada podrá ser reemplazada cumpliendo los requisitos del Artículo 1.5. Del Pliego de Bases y Condiciones Legales Generales.-

ARTICULO 18°.- CARTELES DE OBRA: El Contratista deberá emplazar en el lugar que la Inspección de Obra determine UN (1) CARTEL, según modelos adjuntos en el Pliego.- Dicho CARTEL se colocará a una altura superior a 2 metros (contados desde la base impresa hasta el piso) sobre una estructura de madera o perfiles de hierro, fondo de chapa, de dimensiones y espesores tales que permitan resistir los efectos del viento. Deberán informar el nombre de la obra y contener la identificación institucional del Municipio según la muestra que se adjunta. Los carteles deberán ser provistos e instalados por la adjudicataria. En caso que los carteles fueran robados o se deterioran con anterioridad a la finalización de la obra deberán ser reparados, reemplazados y/o instalados mediante el mismo procedimiento y en idénticas condiciones y en forma inmediata. El Contratista asume toda responsabilidad civil derivado de la existencia y colocación de los carteles. Deberá garantizar que los mismos no representen peligro ni perjuicio para comunidad, asumiendo y cumpliendo todas las normativas de seguridad que protegen al transeúnte y tránsito de accidentes o cualquier otro tipo de inconvenientes, y contratando los seguros existentes para tal efecto. En el supuesto caso de que se registraran inconvenientes con los mencionados, la adjudicataria asumirá los costos económicos y responsabilidad judicial que derivan del hecho.-

ARTICULO 19°.- COMPESACIONES E IMPREVISTOS DE OBRA: Todos los trabajos que no estando indicados en los documentos contractuales, fueran no obstante indispensables para que las obras respondan a su fin no serán considerados imprevistos de obra, no debiendo representar cargo alguno para el Municipio.

Cuando se debieran realizar trabajos contemplados en la planilla de "Cotización" en cantidades que superen a la obrante en dicha planilla, se podrán compensar con los remanentes de otros ítems cotizados en la Propuesta, sin superar el monto del Contrato. Se podrá ampliar o reducir hasta un (20%) veinte por ciento la obra contratada en monto del contrato.

ARTICULO 20°.- CONTRATACION DE SEGUROS: Según Artículo 9.11 del Pliego de Bases y Condiciones Legales Generales.-

ARTÍCULO 21°: SANCIONES:

22.1 **HECHOS QUE PUEDEN ORIGINAR SANCIONES:** Puede dar lugar a sanciones todo incumplimiento de cláusulas contractuales, de Órdenes de Servicio o de ambas.-

22.2 **MULTAS:** Si el Contratista se excede en los plazos fijados para el cumplimiento de las distintas etapas de la tramitación y ejecución del Servicio, será pasible de las sanciones y penalidades que a continuación se detallan:

- a) **Mora en la formalización del Contrato:** Por cada día de mora en la formalización del Contrato será pasible de una multa del uno por mil (1 ‰) del monto del Contrato hasta el quinto (5to) día corrido. Vencido dicho plazo podrá declararse anulada la adjudicación sin perjuicio de las instancias judiciales que pudieran corresponder.
- b) **Mora en el cumplimiento del Plan de Trabajo:** Por no presentar el Plan de Trabajo en los plazos estipulados en el presente Pliego de Bases y Condiciones, será pasible de una multa del uno por mil (1 ‰) del monto del Contrato por cada día corrido de mora, sin perjuicio de poder rescindir el Contrato por causa imputable al Contratista.-
- c) **Mora en la firma del Acta de Inicio:** Por no presentarse a firmar el Acta de Inicio en los plazos estipulados en el Artículo 13 Inc c), del presente Pliego, será pasible de una multa del uno por mil (1 ‰) del monto del Contrato por cada día corrido de mora, sin perjuicio de poder rescindir el Contrato por causa imputable al Contratista
- d) **Suspensión de los trabajos:** Si el Contratista durante el periodo de prestación de los trabajos suspende el mismo sin causa que lo justifique, será penado con una multa del cinco por mil (5 ‰) del monto del Contrato por cada día corrido de detención. Si transcurridos tres (3) días corridos, no fueran reiniciados los trabajos, podrá rescindirse el Contrato sin más trámite y la empresa contratista no tendrá derecho a reclamo alguno.-
- e) **Incumplimiento de Órdenes de Servicio:** El incumplimiento de las Ordenes de Servicio dentro del plazo indicado en las mismas, hará pasible al Contratista de una multa del uno por mil (1 ‰) del monto del Contrato, por cada día de mora en su cumplimiento, sin perjuicio de otras sanciones que pudiera corresponder en razón de ello.
- f) **Terminación de los trabajos:** Si la Contratista no entregase la Obra totalmente terminada en el plazo autorizado del presente Pliego, se hará pasible de una multa, por día de mora del cinco por mil (5 ‰) del monto del Contrato
- g) **Por uso de materiales indebidos o trabajos defectuosos:** Por cada caso comprobado, se aplicará una multa de hasta el dos por ciento (2 %) sobre el importe de la certificación mensual.
- h) **Otros Incumplimientos:** En todos los casos en que se establezcan penalidades por incumplimiento, excluidas las correspondientes a los artículos precedentes, el valor de



la multa por día de atraso se establece en el uno por mil (1 %) del monto del contrato.-

ARTÍCULO 22°.- PLAZO PARA EL PAGO DE MULTAS: Las multas que se impongan, serán acumuladas y descontadas al Contratista en el próximo pago de Certificado de Obra. Si la acumulación de las multas o sus características obligan a rescindir el Contrato, deberá la Contratista proceder a su cancelación dentro de los diez (10) días corridos de notificado, caso contrario el Municipio queda autorizado a descontarlo de la Garantía de Contrato.-

ARTICULO 23°.- REVOCACIÓN DE CONTRATO: (Decreto N° 4041/96 del P.E. de la P.B.A.): "Dejase a salvo la potestad del Municipio para revocar los Contratos en sede administrativa cuando se comprobare administrativamente la existencia de graves irregularidades que hubiesen posibilitado la obtención de ventajas por parte de la contratante, y/o la existencia de vicios conocidos por el contratante particular que afectarán originariamente al contrato, susceptibles de acarrear su nulidad; y/o que el contrato fue celebrado mediante prevaricato, cohecho, violencia o cualquier otra maquinación fraudulenta que diera lugar a la acción penal o que fuere objeto de condena penal".-

ARTICULO 24°.- CAUSAS INADVERTIDAS DE RECHAZO DE LAS PROPUESTAS: Las causas de rechazo que pasaran inadvertidas en el Acto de Apertura de las Propuestas podrán surtir efecto posteriormente, si se comprobare su existencia durante el estudio de las mismas.-

ARTICULO 25°.- REMOCIÓN DE INSTALACIONES DE SERVICIOS PUBLICOS: La remoción, recolección y toda otra tarea que esté referida a las instalaciones de servicios públicos (agua, luz, cloacas, gas, teléfono u otros) cuando no sean objeto mismo del trabajo licitado, deberá ser autorizada por el Municipio, debiendo realizarse por cuenta y cargo de la Contratista. Se admitirá la ampliación de los plazos de ejecución, por la causa precedente en los siguientes casos:

1º) Cuando el plazo que demanda la remoción no se haya contemplado para la fijación del plazo de ejecución de la Obra.

2º) Cuando la autorización del Organismo titular de la prestación del Servicio a que pertenece la instalación, demore o interrumpa el Plan de Trabajos.-

ARTICULO 26°.- SEÑALES Y LUCES DE SEGURIDAD: La Empresa Contratista señalará en la Obra los obstáculos e interrupciones que existan en la zona de tránsito de vehículos y personas. Dichos señalamientos se mantendrán durante las veinticuatro (24) horas del día, utilizando bandas reflectantes, banderas rojas; u otro medio eficaz que las reemplace, aprobados por la Dirección de Obra.-

ARTICULO 27°.- DESVIO DE TRANSITO: El Contratista será el encargado de solucionar, previa consulta a la Dirección de Obra, los problemas ocasionados al tránsito automotor, por el cierre de las calles debido a la ejecución de los trabajos. Correrá a su cargo la señalización de los desvíos.

ARTÍCULO 28°.- MATERIALES DE DEMOLICION Y DESMONTE: El lugar de descarga de suelos de excavación y excedentes de obra quedara a cargo de la Contratista la cual dispondrá de ellos salvo expresa disposición en contra impartida por la Inspección actuante y/o por indicación de la Secretaría de Desarrollo Urbano.



ARTICULO 29°.- TRANSPORTE DE MATERIALES: Se considera que el Contratista, al efectuar su oferta ha tenido en cuenta las condiciones existentes para disponer de medios de transporte, por ello, no se admitirá reclamo alguno por modificaciones de precios con motivo del cambio de medios de transporte.-

ARTICULO 30°.- MATERIALES A UTILIZAR: SU APROBACION O RECHAZO: El Contratista presentará, con la anticipación que se le fije, las muestras de los materiales que utilizará en la obra, que le sean exigidas por la Dirección, las que serán aprobadas o rechazadas dentro de un plazo máximo de diez (10) días. La demora en la ejecución de la obra producida por el Contratista por no haber dado cumplimiento al requerimiento de la Dirección de obra o haber sido rechazados los materiales, no se deducirá del plazo contractual, salvo en caso de fuerza mayor debidamente comprobada.-

ARTICULO 31°.- LAS PENALIDADES NO MODIFICAN EL PLAZO CONTRACTUAL: Las penalidades aplicadas al Contratista por el incumplimiento de las Bases Generales y Particulares establecidas en el Pliego, no suspenden, interrumpen ni amplían el plazo contractual establecido para la ejecución de la obra.-

ARTICULO 32°.- NUEVOS PRECIOS UNITARIOS: Cuando sea necesario establecer precios por aumentos o reducciones de ítems contratados o creación de nuevos, se ajustarán a lo determinado por el Art. 146 de la Ley Orgánica Municipal y, de ser necesario, supletoriamente a lo establecido por los Art. 33 y 34 de la ley de Obras Públicas y su Reglamentación, por el Decreto 5488/59.-

ARTICULO 33°.- RECEPCION PROVISORIA TOTAL Y PARCIAL: Cuando la naturaleza de la obra lo posibilite, se podrá realizar la Recepción Provisoria Parcial, por unidades que integran la obra, siempre que en todos los casos, se encuentren terminados. Las Recepciones Provisorias Parciales se harán en oportunidades de labrarse el acta de medición. La Recepción Provisoria por el total de las obras está a cargo del Municipio por intermedio de las oficinas correspondientes y será efectuada a solicitud de la Empresa o Entidad ejecutante; debiendo expedir la Dirección un informe circunstanciado sobre los trabajos realizados y su ajuste al Pliego de Bases y Condiciones.-

ARTICULO 34°.- CONSERVACION DE LA OBRA: Una vez recibida la obra en forma provisoria, total o parcialmente, se procederá a inspeccionar periódicamente la misma, a fin de constatar si la Empresa cumple con la conservación permanente. Las Inspecciones se realizarán cada tres meses, extendiéndose los respectivos certificados de conservación hasta la recepción definitiva. Si al realizar la Inspección trimestral se constatará que la Empresa no cumple con la conservación permanente de la obra, se intimará por diez días para que la ejecute, de no realizarla se incrementará el plazo de conservación total en tres meses, correspondientes al período de conservación no realizado. En caso de incumplimiento se realizarán los trabajos con cargo al Contratista.-

ARTICULO 35°.- AMPLIACIÓN DEL PLAZO: Si durante el plazo de conservación de la obra se hubiera requerido reconstrucciones o reparaciones de alguna importancia y que, a juicio del Municipio, hicieran aconsejable la ampliación del plazo de conservación, ya sea para una parte o el total de la obra, se le comunicará al Contratista, con la indicación de la parte afectada y el tiempo de ampliación. Las partes reconstruidas se considerarán como obra nueva y para ella, el plazo de conservación será equivalente al plazo de conservación fijado en el Pliego. En estos



casos, cuando la afectación fuera parcial, el Contratista al vencimiento del plazo de conservación original, podrá pedir la devolución de la Garantía de Contrato contra depósito de una nueva Garantía que, cubra la parte de obra afectada por la ampliación del plazo de conservación.

ARTICULO 36°.- RECEPCION DEFINITIVA: La Recepción Definitiva se efectuará, de corresponder por la Oficina Técnica Municipal el primer día hábil siguiente al vencimiento del plazo de conservación estipulado en el Artículo 13 Inc. d) del Pliego de Bases y Condiciones Legales Particulares, con más la ampliación que en cada caso se hubiera dispuesto. La Recepción Definitiva de las obras se ajustará a lo determinado en el Pliego de Bases y Condiciones Técnicas Generales y Particulares, que fueran de aplicación para esta obra y que forma parte integrante de los documentos del contrato.-

ARTÍCULO 37°.- DEVOLUCION DEL DEPÓSITO DE GARANTIA: La Garantía del Contrato será devuelta al Contratista con posterioridad a la emisión del Decreto convalidatorio del Acta de Recepción Provisoria de la obra, y la Garantía de Sustitución Fondo de Reparación será devuelta con posterioridad a la emisión del Decreto Convalidatorio de la Recepción definitiva de la Obra.-

ARTÍCULO 38°.- VARIACIONES DE COSTOS: No se reconocerán variaciones de costos, en un todo de acuerdo con las disposiciones contenidas en la Ley Nacional N° 25.561, su reglamentación y sus modificatorias.-

ARTICULO 39°.- ELEMENTOS A PROVEER: La Contratista deberá prever en los Gastos Generales de la obra un 0.5% del monto de la obra en concepto de elementos e insumos para la Inspección de obras. Los elementos a proveer serán solicitados a la Contratista en su oportunidad mediante Orden de Servicio y en el caso de que los mismos sean elementos inventariables, esto deberá comunicarse a la Secretaría de Economía y Finanzas antes de la Recepción Provisoria de la Obra para proceder al Acto Administrativo correspondiente.-

ARTICULO 40°.- PLANOS CONFORME A OBRA: El Contratista deberá presentar planos conforme a obra y material fotográfico respectivo del estado de la Obra antes de realizarla y después de la ejecución de los trabajos.- No se otorgará ninguna Recepción Provisoria, Parcial o Total, sin el cumplimiento de lo establecido en el presente artículo.-

ARTÍCULO 41°.- OFERTA ÚNICA: La presentación de única Oferta no será causal de la anulación automática de la contratación, quedando a criterio del Comitente evaluarla como conveniente o descartada luego de su evaluación.

ARTÍCULO 42 ° APERTURA DE LAS OFERTAS: Se agregará a la documentación descripta en el Artículo 3.5 del Pliego de Bases y Condiciones Legales Generales la siguiente documentación:
SOBRE 1

I.1- Copia certificada por Escribano Público del Certificado de Capacidad Técnico-Financiera vigente al momento de la Apertura, expedido por el Registro Nacional de Constructores de Obras Públicas y/o Registro de Licitadores del Ministerio de Infraestructura de la Provincia de Buenos Aires.

I.2- Documentación para cumplimentar el Anexo de Evaluación y Calificación:



- Estados Contables de los últimos tres ejercicios certificados por el Consejo Profesional de Ciencias Económicas.
- Antecedentes Técnicos (Punto B – Inc. B.1)
- Organización Funcional (Punto B – Inc. B.2.1)
- Antecedentes Representante Técnico (Punto B – Inc. B.2.2)
- Listado de Equipo afectado a la presente Obra (Punto C – Inc. C.1)
- Metodología, MMI y Proyecto (Punto D)
- Declaración Jurada (Punto E)

I.3- Contrato profesional del Representante Técnico por la tarea Estudio de Propuesta visado por el colegio profesional correspondiente de la Provincia de Buenos Aires

SOBRE 2

C.1- Análisis de Precios de todos los ítems que integran la Planilla de Cotización; así como las Planillas de Materiales, Equipos, Mano de Obra y Cuadrilla tipo.

ARTÍCULO 43 °VISTAS DE LAS OFERTAS/IMPUGNACIONES: Para la presente licitación pública/privada el porcentaje que establece el artículo 3.6 del Pliego de Bases y Condiciones Legales Generales la constitución del seguro de caución ascenderá al 0.1% del Monto de Presupuesto.

ARTÍCULO 44° REDETERMINACIONES DE PRECIOS: Teniendo en cuenta el Artículo 5.9 del Pliego de Bases y condiciones Generales y dado que el Convenio firmado con el Ministerio de Obras Públicas de la Nación, Plan “Argentina Hace”, fuente de financiamiento para la presente obra, no incluye redeterminaciones ni variaciones de precios; el Municipio no reconocerá diferencia alguna por tales conceptos.-



MUNICIPIO DE LANUS

**SECRETARIA DE DESARROLLO URBANO
SUBSECRETARIA DE ARQUITECTURA E INFRAESTRUCTURA
DIRECCION GENERAL DE OBRAS DE ARQUITECTURA E INFRAESTRUCTURA**

OBRA: "AMPLIACIÓN HONORABLE CONCEJO DELIBERANTE ETAPA 1 - LANÚS"

PLIEGO DE ESPECIFICACIONES TECNICAS GENERALES

CAPITULO I - DISPOSICIONES Y OBRAS PRELIMINARES

1 - ALCANCE DE ESTE PLIEGO:

El Pliego de Especificaciones Técnicas Generales y Particulares tiene como finalidad dar el lineamiento de las especificaciones referentes a las cualidades que deberán reunir los materiales y elementos a aplicar en las obras que se contratan.

En él se estipulan también las condiciones y relación en que debe desenvolverse el Contratista en lo que se refiere a la realización y marcha de los trabajos que se especifican y a las instrucciones, supervisión y/o aprobación que deba requerir la Inspección para su correcta ejecución.

Esta enunciación se entenderá como no excluyente de los trabajos que el Contratista deba realizar para completar las obras de acuerdo a su fin. El Contratista solicitará con la debida antelación instrucciones de la Inspección, sin constituir obras adicionales.

2 - NORMAS Y REGLAMENTOS:

Complementando lo indicado en este pliego y mientras no se opongan a lo que en él se expresa, serán de aplicación las normas y reglamentos que por razones de jurisdicción correspondan, tanto municipales como de entes oficiales y/o privados. En caso de existir divergencias entre este pliego y dichas Normas y Reglamentos es obligación del Contratista poner en conocimiento de la Inspección esta situación, previo a la realización de los trabajos a fin de que ésta determine la actitud a seguir.

El Contratista cotizará las obras contratadas completando las Planillas de Cotización adjuntas. En el caso de que los oferentes, durante el período de análisis de la documentación detectaran algún rubro o tarea faltante, deberán comunicarlo de inmediato al Comitente quien, a los efectos de salvaguardar la igualdad de los oferentes dará por Circular las instrucciones de cómo proceder. De no actuar del modo señalado se considerará que no los hay y que han sido incluidos en la cotización, prorrateados en los precios de los rubros establecidos en dicha planilla, entendiéndose la oferta como completa y cubriendo todos los trabajos necesarios.

3 - MANO DE OBRA, HERRAMIENTAS Y EQUIPOS:

El Contratista deberá proveer todo el personal necesario para la correcta ejecución de las obras, ya sea propio o de subcontratista. Dicho personal deberá ser suficientemente capacitado y dirigido en todos los casos por capataces idóneos.

Con igual criterio empleará todas las herramientas, implementos y equipos que el sistema constructivo adoptado requiera en cada rubro, durante todo el proceso de ejecución.

4 - MATERIALES Y ELEMENTOS, MARCAS Y ENVASES:

Los materiales o elementos que se detallan en este Pliego de Especificaciones Técnicas Particulares reúnen las cualidades y características que los locales habilitados al uso requieren, entendiéndose por cualidades aspectos como: calidad, comportamiento, resistencia, durabilidad, fácil higiene y mantenimiento, etc. y por características: formato, dimensiones, textura, color, forma de colocación, etc.

Dichas especificaciones serán las que compondrán la oferta básica de cotización obligatoria, lo que posibilitará que todos los oferentes coticen lo mismo y a su vez sean evaluadas las ofertas en pie de igualdad.

En todos los casos se deberán efectuar las inspecciones y aprobaciones normales, a fin de evitar la incorporación a la obra de elementos con fallas o características defectuosas. Los materiales en general serán de los mejores en su clase respondiendo en cualidades y características a las especificaciones contenidas en las normas IRAM. Todos los materiales envasados lo serán en envases originales, perfectamente cerrados, con cierre de fábrica.

Los materiales y elementos defectuosos o rechazados que llegasen a colocarse en la obra, del mismo modo que los de buena calidad colocados en desacuerdo con las reglas del arte, serán reemplazados por el Contratista, estando a su cargo los gastos de toda suerte a que los trabajos de sustitución diere lugar.

5 - CERCO DE OBRA, PROTECCIONES, OBRADOR Y EQUIPAMIENTO:

El Contratista tendrá la obligación de mantener cerrado el recinto de la obra de acuerdo a las exigencias de la Dirección de Obra como medida de seguridad para proteger a las personas que continuarán desempeñando sus tareas en el ámbito municipal y las demás zonas del edificio no afectadas por la intervención como medida de preservación de las instalaciones existentes.

Cuando el límite a cercar y proteger coincida con un cerco definitivo proyectado, el Contratista podrá optar por construir un cerco provisorio o el definitivo, en este último caso deberá mantenerlo en perfectas condiciones, reparando o reemplazando sus partes dañadas hasta la Recepción Provisoria

El recinto de las obras deberá tener, convenientemente ubicados, accesos y puertas de entrada propios suficientemente robustos como para garantizar la seguridad del cerramiento. A través de ellos ingresarán personal y materiales a la obra.

Con la debida antelación el Contratista presentará a la Inspección un plano de la disposición del obrador de herramientas y depósito de materiales que deberán estar confinados al sector a intervenir, con todas sus instalaciones para la aprobación.

Dentro de las construcciones provisionales el Contratista conjuntamente con las directivas de la Dirección de Obra preverá la ubicación del vestuario y baños para el personal y todo otro local e instalación requeridos por la Ley Nacional de Seguridad e Higiene y sus Decretos Reglamentarios.

Además del equipamiento, el Contratista dispondrá las comodidades necesarias para los depósitos a utilizar por los distintos gremios y un recinto con botiquín para primeros auxilios. El Contratista tendrá a su cargo el mantenimiento e higiene y el perfecto estado de conservación de todas las instalaciones, mobiliarios y construcciones asignadas al uso de la Inspección. Deberá asimismo adoptar todas las disposiciones necesarias para que se puedan inspeccionar las obras sin riesgo o peligro. La construcción especificada una vez terminada la obra y recibida ésta definitivamente, deberá ser retirada por el Contratista juntamente con todas las demás construcciones o instalaciones provisionales ejecutadas por el mismo, o



existentes, procediendo asimismo a realizar todo el trabajo necesario para eliminar las mencionadas construcciones provisionales.

6 - REPLANTEO Y RELEVAMIENTO:

El Contratista realizará la verificación de medidas y ángulos del sitio, poniendo en conocimiento de la Inspección cualquier diferencia, si la hubiere.

El replanteo será ejecutado por el Contratista y verificado por la Inspección, previo a dar comienzo a los trabajos.

Los ejes principales de replanteo y los referentes de nivelación serán materializados convenientemente protegidos y señalizados en forma clara y tomando todos los recaudos necesarios para conseguir su permanencia durante el transcurso de la obra.

El trazado de las obras se ajustará estrictamente a las indicaciones que impartiere la Inspección.

Cualquier trabajo extraordinario, o aún demoliciones, que fuere menester efectuar con motivo de errores habidos en el replanteo, será por cuenta y cargo del Contratista, aún cuando la Inspección se hallare presente al momento de ejecutar los trabajos observados.

7 - MATERIALES DE REPOSICION:

El Contratista deberá prever en su cotización la provisión de materiales de reposición para el caso de eventuales reparaciones que se pudieran ejecutar en el tiempo, luego de terminadas las obras.

La cantidad a proveer mínima será equivalente al 1 % (uno por ciento) de lo colocado en la obra, en ningún caso menos de 5 unidades métricas o según corresponda de cada tipo.

8 - ILUMINACION Y FUERZA MOTRIZ:

Toda iluminación necesaria, como así también nocturna estará a cargo del Contratista y se ajustará a las exigencias y requerimientos de la obra y a las indicaciones de la Inspección.

Si se realizaran trabajos en horas nocturnas o en zonas de la obra sin iluminación natural, el Contratista proveerá la iluminación que posibilite a su personal o al de los gremios el desarrollo de los trabajos.

En todos los casos el Contratista deberá someter a aprobación de la Inspección las especificaciones, esquemas, etc. de las instalaciones eléctricas provisorias que se propone ejecutar.

La obtención y el consumo de la energía para la ejecución de la obra, como así también para la iluminación de que se trata antes, serán costeados por el Contratista, a cuyo cargo estará el tendido de las líneas provisorias, con ajuste a las exigencias de carácter técnicos reglamentarias para dichas instalaciones.

9 - LIMPIEZA DE LA OBRA

Se establece que al iniciar los trabajos el Contratista deberá efectuar la limpieza y preparación del sitio ó de las áreas existentes a remodelar.

Durante la ejecución de los trabajos y diariamente el Contratista deberá mantener limpio y libre de residuos el recinto de la obra, estando obligado además a efectuar limpiezas periódicas en todos los sectores comprendidos dentro de las zonas cercadas de la obra.

Al finalizar los trabajos el Contratista entregará la obra perfectamente limpia y en condiciones de habilitación, sea ésta de carácter parcial y/o provisional y/o definitiva incluso el repaso de todo elemento ó estructura que haya quedado sucio y requiera lavado como vidrios,



revestimientos, escaleras y solados, artefactos eléctricos y sanitarios, equipos en general y cualquier otra instalación.

La Inspección está facultada para exigir, si lo creyera conveniente, la intensificación de limpiezas periódicas.

Los residuos producto de los trabajos de limpiezas, serán retirados del recinto de la obra, por cuenta y cargo exclusivo del Contratista debiendo incluir este retiro y transporte en su propuesta.

10 – MUESTRAS:

Será obligación del Contratista la presentación de muestras de todos los materiales y elementos que se deban incorporar a la obra, para su aprobación por el organismo a cargo de la Inspección de Obra.

Se establece en este artículo que las muestras deberán presentarse como máximo a los siete (7) días hábiles a contar de la fecha en que la Inspección de Obra las solicite. El incumplimiento de esta prescripción hará pasible al Contratista de una multa automática de acuerdo a lo establecido en el Pliego de Condiciones Particulares. El organismo a cargo de la Inspección de Obra indique, podrá empero justificar especialmente a su solo juicio, casos de fuerza mayor que impidan o atrasen la presentación de las muestras.

Si el Contratista necesita ofrecer un material a las especificaciones de este Pliego, deberá expresarlo con claridad a la Inspección de Obra, con la debida antelación, para su consideración. Si esta aclaración no fuese solicitada, en tiempo y forma, la Inspección de Obra podrá elegir la marca o tipo que desee sin incurrir en un cambio de precio.

La selección final de los materiales, especialmente los que no tengan indicación de marcas, quedará a opción de la Inspección de Obra con acuerdo de dependiente de la DIRECCION DE OBRAS DE ARQUITECTURA. Cualquier decisión que la Inspección de Obra pueda tomar, en cualquier momento, con respecto a cuestiones concernientes a calidad y uso adecuado de materiales, equipo o mano de obra, serán obligatorias para el Contratista.

Los derechos para el empleo en la obra de artículos y dispositivos patentados, se considerarán incluidos en los precios de la oferta. El Contratista será el único responsable por los reclamos que se promuevan por el uso indebido de patentes.

NOTA: Queda expresamente indicado que cualquier cambio del material especificado en planos generales, de detalle y Pliego de Especificaciones Técnicas Particulares, deberá ser aprobado por la DIRECCION DE OBRAS DE ARQUITECTURA a cargo de la Inspección de Obra dependiente de la Secretaria de Obras de Infraestructura.

11 – CONOCIMIENTO DE LA OBRA E INTERPRETACIÓN DE LA DOCUMENTACIÓN:

Se considera que en su visita al lugar de la obra, se ha tomado total conocimiento de la misma y que por lo tanto su oferta incluye todas las reparaciones necesarias de acuerdo con las reglas del arte, aunque no se mencionen en la documentación de la presente contratación, tomando las previsiones necesarias a los efectos de un cabal conocimiento de la obra a realizar. Este conocimiento es fundamental, dado que en base a ello deberá ejecutar su presupuesto, aclarando por escrito, tanto las cantidades, como el tipo de trabajo a realizar en cada caso, valiéndose de los elementos (Planos, memorias, etc.) más apropiados a cada efecto.



Para la ejecución del presupuesto se seguirá el listado oficial incorporando al pie de cada rubro los ítems que crea necesarios para realizar las tareas con arreglo a su fin. Los reclamos por vicios ocultos sólo se tendrán en cuenta a través de informes específicos y la Inspección de Obra se expedirá de igual forma, aceptando o no los argumentos que se expongan. El Contratista deberá obtener un certificado que acredite su visita a la obra, el que deberá adjuntarse a la oferta que se presente en su propuesta.

12- RESPONSABILIDAD DEL CONTRATISTA:

La totalidad de la documentación anexa debe tomarse como anteproyecto. Los planos definitivos, replanteos, cálculos estructurales y/o de instalaciones finales deberán ser ejecutados en su totalidad por el Contratista.

a) Estudio de la Obra: Deberá estudiar todos los aspectos que influyen en la ejecución de los trabajos, así como también toda la documentación referida a ella, que integra esta contratación. Asume, por lo tanto, plenamente su responsabilidad y en consecuencia no podrá manifestar ignorancia ni disconformidad con ninguna de las condiciones inherentes al proyecto o a la naturaleza de la obra, ni efectuar reclamos extra contractuales de ninguna especie.

De manera alguna podrá eximirse de su responsabilidad técnica en función de realizar los trabajos de acuerdo a estas especificaciones y/o a la documentación adjunta y/o a las instrucciones que le imparta la Inspección de Obra. Deberá realizar los trabajos de acuerdo a las reglas del arte, de manera tal que resulten completos y adecuados, aunque en los planos y especificaciones no figuren todos los detalles necesarios.

b) Interpretación de la Documentación: El Contratista es responsable por la correcta interpretación de los planos y la totalidad de la documentación técnica de la obra. Los errores que eventualmente pudiese contener la documentación técnica de contratación que no hubieren merecido consultas o aclaraciones en su oportunidad por parte del Contratista, no será motivo de reconocimiento adicional alguno, ni de circunstancia liberatoria de sus responsabilidades.

En toda la documentación contractual o complementaria que reciba el Contratista durante el desarrollo de los trabajos, se deja establecido que primarán las acotaciones o las cantidades expresadas en letras, sobre las indicadas en números, y estas sobre las apreciadas en escala.

c) Presentación de Documentación: El Contratista deberá exhibir tantas veces como reclame la Inspección de Obra, la documentación referida a seguros del personal y terceros, como así también los correspondientes a los aportes de las leyes previsionales.

d) Gestiones ante Empresas de Servicios: Deberá gestionar ante cada una de las empresas de servicios (agua - gas - luz - cloacas - cable, etc.), los permisos, documentación pertinente y solicitar las inspecciones de obras, para poder coordinar los trabajos previstos por las mismas y no ocasionar roturas posteriores a la terminación del proyecto. Cada vez que sea necesario el cierre de calles, se deberá pedir con la debida anticipación. Así mismo les deberá informar de: 1) fecha de inicio de los trabajos con 45 días de anticipación, 2) cambios en el proyecto que puedan afectar las instalaciones de las empresas, 3) plano con la delimitación exacta del área de intervención.

e) Plan de Trabajos: El Contratista propondrá un plan de trabajos detallando cada una de las tareas comprendidas en la realización de las obras a desarrollar, en forma cronológica indicando fecha de inicio y fin de cada una de ellas, previendo y contemplando la posibilidad de superposición o no, entre las mismas, ajustado al plazo final indicado en el pliego para su aprobación por la Inspección de Obra. Tendrá en cuenta por ello, el estado de conservación de las partes determinando el orden de las tareas de modo de garantizar la salvaguarda de las partes originales, evitando su alteración o deterioro.

Las tareas se iniciarán una vez que la Inspección de Obra apruebe este Plan de Trabajos con las modificaciones y correcciones que crea oportuno.

f) Reuniones de Coordinación: El Contratista deberá considerar entre sus obligaciones, la de asistir con participación de su representante técnico, y la eventual de los técnicos responsables de la obra, por las distintas empresas a cargo de subcontratos especializados, a reuniones periódicas promovidas y presididas por la Inspección de Obra a los efectos de obtener la necesaria coordinación entre las empresas participantes, suministrar aclaraciones de las prescripciones de pliegos, evacuar cuestiones de interés común, facilitar y acelerar todo tipo de intercomunicación en beneficio de la obra, y del normal desarrollo del plan de trabajos. La periodicidad de estas reuniones la establecerá la Inspección de Obra de acuerdo a las necesidades.

g) Aprobación de los Trabajos:

Al iniciar cada trabajo el Contratista deberá pedir la presencia de la Inspección de Obra, la que verificará el estado del material, y los elementos que serán empleados en las tareas que se traten. La Inspección de Obra hace reserva de su derecho a efectuar toda inspección en taller, depósito y/u oficina del Contratista, que estime oportuna, a efecto de tomar conocimiento de los materiales empleados y condiciones de depósito y/o de la marcha y el estado de los trabajos realizados para sí o a través de empresas subcontratadas.

El Contratista se compromete a avisar a la Inspección de Obra antes de proceder a desarmar andamios o retirar plataformas de trabajo, para que se efectúe cualquier tipo de inspección general. Asimismo, durante la marcha de los trabajos, el Contratista facilitará el acceso de la Inspección de Obra al área correspondiente tantas veces como le sea requerido por ésta.

Una vez que éstos hayan finalizado, el Contratista deberá solicitar la inspección final de los trabajos y su aprobación.

h) Registro de los Trabajos: El Contratista llevará a cabo un adecuado registro de la marcha de las obras, el resultado de los trabajos realizados y la información que obtenga como consecuencia de los mismos, el que a día vencido presentará por Nota de Pedido, a la Inspección de Obra, la que verificará su contenido con la realidad conformándose este informe en documento fehaciente. El Contratista se compromete a entregar copia de la documentación correspondiente (notas, croquis, fotografías, etc.) a la Inspección de Obra, al solicitar la aprobación de los trabajos.

i) Planos de Obra:

El Contratista deberá presentar para aprobación a la DIRECCION DE OBRAS DE ARQUITECTURA los planos que se detallan continuación:



Fundación: Revisión del proyecto y cálculo de estructuras que se encuentra a disposición como así también un informe técnico de los pilotes existentes, ambos firmados por profesional responsable.

Arquitectura: Planos generales - replanteos, cortes, y planos de detalles.

Equipamiento: Planos de detalle.

Los planos serán dibujados en las siguientes escalas; de acuerdo a las Normas I.R.A.M.-

1: 200 planos generales.-

1: 200 planos de replanteo

1:20, 1:10 - Planos de detalles

Las carátulas se ajustarán al modelo que acompaña la presente documentación.-

El Contratista cuatro juegos de copias heliográficas de cada plano, con una anticipación mínima de 20 días hábiles, en relación a la fecha indicada para la respectiva iniciación de las tareas previstas en el plan de trabajo aprobado por la DIRECCION DE OBRAS DE ARQUITECTURA. Para las instalaciones que requieran la intervención de las distintas Reparticiones oficiales, se exigirá su aprobación previa a la iniciación de los trabajos respectivos. Se aclara que el organismo a cargo de la Inspección de Obra que la Secretaria de Obras de Infraestructura indique tomará como máximo para su conocimiento el plazo indicado anteriormente, no computándose en mismo las demoras debidas a las correcciones que se deban efectuar en la documentación proveniente de las observaciones formuladas. Queda expresamente aclarado que el Contratista, no podrá ejecutar trabajo alguno, sin tener los correspondientes planos, cálculos, memorias, etc, con conocimiento del organismo a cargo de la Inspección de Obra que la Secretaria de Obras de Infraestructura indique.

j) Planos conforme a obra:

El Contratista deberá confeccionar y entregar al organismo a cargo de la Inspección de Obra que la Secretaria de Obras de Infraestructura indique, a partir de la fecha efectiva de terminación de la obra y previo a la materialización de la Recepción Definitiva, los planos Conforme a Obra y las Reparticiones oficiales intervinientes, con el respectivo certificado final.- La Empresa deberá presentar un original en tela o el material que cada repartición exija y tres copias heliográficas, los que serán firmados por el Representante Técnico del Contratista, de cada uno de los planos indicados en el punto i).

CAPITULO II – HORMIGON ARMADO

1- GENERALIDADES. ESTRUCTURA DE HORMIGÓN ARMADO

Objeto:

La presente especificación técnica general de estructuras de hormigón armado, tiene por objeto dar los requerimientos mínimos necesarios para la ejecución de las estructuras de Hormigón Armado

Alcance:

Esta especificación cubre los requerimientos relacionados con la tecnología de los materiales métodos de ejecución de estructuras de hormigón.

Normas y códigos a aplicarse:

Todas las estructuras de hormigón serán diseñadas y se ejecutarán de acuerdo a las buenas reglas del arte y al conjunto de reglamentos CIRSOC, en sus últimas revisiones, con todos sus Anexos y las normas allí indicadas.



2- DISEÑO

Los materiales a emplearse en la elaboración del hormigón reunirán las condiciones descritas en los siguientes ítems:

Calidad de los materiales:

Se utilizará cemento Portland que cumpla con lo especificado en el CIRSOC 201, cap.6. No se permitirá la mezcla de distintos tipos o marcas de cemento y en cada estructura se usará un único cemento.

Agua:

Cumplirá con lo especificado en el capítulo 6.5 Reglamento CIRSOC 201. La fuente de provisión y el tratamiento del agua para hormigón deberán contar con la aprobación del organismo a cargo de la Inspección de Obra.

Agregados Finos:

- a) Arenas Naturales: Serán limpias, desprovistas de arcilla y materias orgánicas o excesos de sales solubles, lo que se comprobará mediante inmersión en agua limpia.
- b) Calidades y ensayo: Cumplirán con la reglamento CIRSOC 201, capítulo 6.
- c) Granulometría: La composición granulométrica deberá verificar lo establecido en el capítulo 6.3.2 del CIRSOC 201.

Agregados Gruesos:

Deberán cumplir con el capítulo 6.3.1.2 del CIRSOC 201.

Aditivos:

En ciertos casos deberá ser necesario u obligatorio incorporar al hormigón elaborado algún aditivo, que modifique positivamente sus propiedades físicas o químicas. Todo lo relativo a la dosificación y modo de empleo de estos componentes estará sujeto a las recomendaciones del fabricante y a lo establecido en la reglamento CIRSOC 201-82 Capítulo 6.4.

Aceros:

Se utilizará sólo acero tipo ADN 420 sin uso de acuerdo a indicado en CIRSOC 201

Carga de Diseño

Para las cargas gravitatorias de diseño (cargas permanentes y sobrecargas de uso), deberá remitirse al CIRSOC 101. En cualquier caso la sobrecarga de losa s/planta baja no será menor a 500kg/m².

Para la determinación de cargas de viento se remitirá al CIRSOC 102 considerando rugosidad tipo IV.

Características del suelo para fundar:

Se deberá realizar un estudio de suelos por medio de laboratorio reconocido en plaza para determinar tipo de fundación a adoptar, profundidad de la misma y tensiones admisibles para tales fundaciones. A partir de tal estudio se diseñarán las fundaciones definitivas.

Lo indicado en proyecto (nivel fundación -1.00m y tensión 1.50 kg/cm² para bases y nivel fundación 2.50 m para pilotines) sólo debe considerarse como provisorio a los efectos de la cotización, para colocar a los oferentes en un pie de igualdad.

Diferencias ante la existencia de condiciones de suelo diferentes a las de anteproyecto darán lugar a economías o demasías, por lo que los rubros: excavación, troncos, bases

Deberán cotizarse por unidad de medida, tanto en materiales como en mano de obra.

3- EJECUCION

Encofrados:



Serán de madera, metálicos o de otro material suficientemente rígido para resistir sin hundimiento las cargas que deberán soportar durante el hormigonado y posteriormente, hasta el desencofrado.

Deberán ser estables para dar a la estructura, una vez desencofrada, la forma y dimensiones indicadas en los planos. (Ver CIRSOC 201, cap. 12).

Colocación de Armaduras:

Para la colocación de armadura será de aplicación todo lo especificado en la reglamento CIRSOC 201, cap. 13 y 18.

Las armaduras estarán libres de herrumbres, aceite y toda otra sustancia que afecte la buena y total adherencia del hormigón.

Las barras de armadura serán soportadas y/o estribadas de manera que se asegure su correcta posición dentro del hormigón terminado. Los separadores que estén en contacto con los encofrados no podrán ser metálicos ni materiales porosos.

Para la separación libre entre barras, recubrimiento, mínimo anclaje y empalme de las armaduras, será de aplicación lo especificado en la reglamento CIRSOC 201, cap. 18.

Hormigones:

Los materiales de la calidad descrita en la presente especificación, se mezclarán en proporción necesaria para obtener un hormigón de resistencia característica cilíndrica de 170 kg/cm² a compresión a los 28 días como se indica en los documentos del proyecto.

Las verificaciones de resistencias y el control de la calidad del hormigón se llevarán a cabo de acuerdo a lo especificado en el capítulo 7 de la reglamento CIRSOC 201.

Hormigonado:

La preparación, transporte, colocación, compactación y curado del hormigón se realizarán de acuerdo lo especificado en los capítulos 9, 10 y 11 de la reglamento CIRSOC 201.

Como regla general, se deben evitar las interrupciones en el hormigonado salvo en los lugares especialmente previstos (juntas de construcción).

Curado

El curado del hormigón fresco y endurecido, así como el hormigonado en tiempo frío o caluroso, se hará de acuerdo a las prácticas recomendadas en CIRSOC 201, cap. 10 y 11.

4- HORMIGON VISTO

Condiciones Generales:

Además de lo indicado precedentemente, el hormigón visto con que se construirán todos los elementos así especificados, requerirán extremar las precauciones para que los hormigones de la obra no solo satisfagan la condición de adecuada resistencia y durabilidad, sino que también ofrezcan las mejores posibilidades en cuanto a su apariencia. Ver lo especificado en el cap. 12.4 CIRSOC 201.

SUMINISTRO DE HORMIGON EN OBRA.

ALCANCE

Los hormigones a usarse en Obra deberán cumplir con esta especificación y lo establecido por el CIRSOC 201 en su última revisión, sus anexos y las normas allí indicadas.

Esta especificación cubre los requisitos mínimos exigidos a los hormigones que se elaborarán para la obra, ya sea en planta in situ como provistos elaborados desde planta externa.

NOTA: Sobre los tipos de hormigón a utilizar en general:

TIPOS

Los hormigones a utilizar serán de los siguientes tipos:

- A. Hormigón H-II en contacto con el suelo (bases).
 Hormigón H-21.
 Tipo de cemento portland de acuerdo al grado de agresión del suelo.
 Contenido mínimo de cemento portland 350 kg/m³ de Hormigón.
 Relación agua/cemento máxima 0,45
 Asentamiento máximo 6 cm.
- B. Hormigón simple para contrapisos de relleno.
 Hormigón H-8
 Tipo de cemento portland de acuerdo al grado de agresión del suelo y normal en otros usos.
- C. Hormigón para canaletas bajo rejilla de evacuación - premoldeados (pavimentos).
 Hormigón H-30
 Cemento Portland tipo de acuerdo al grado de agresión del suelo.
 Contenido mínimo de cemento portland 350 kg/m³ de Hormigón.
 Relación agua/cemento máxima 0,45.
 Asentamiento máximo 4 cm para compactación mecánica y 6 cm para compactación manual.

TRANSPORTE

El hormigón elaborado será transportado hasta la obra (CIRSOC 201 9.3.2.) con vehículos de transporte provistos de dispositivos agitadores (CIRSOC 201 9.3.2.3.). Deberá tenerse en cuenta los tiempos de transporte especificados en el CIRSOC 201 art. 9.3.2.3.d.

EXTRACCION DE MUESTRAS

Las muestras deben ser extraídas en el momento y lugar de colocación del hormigón en los encofrados.

Deberá tenerse en cuenta lo indicado por el CIRSOC 201, cap. 7.4.

El número de muestras a extraer por tipo de hormigón y por día de trabajo, serán, como mínimo, los que indica el cuadro siguiente.

Se entiende por un pastón de hormigón el descargado en la obra de un mismo vehículo de transporte, si es provisto de planta externa, o cada 4 m³ o fracción, cuando es fabricado en obra por cada equipo mezclador

De cada muestra se moldearán como mínimo tres (3) probetas, dos para ser ensayadas a 28 días y una para ser ensayada a siete días.

Número de pastones Por clase de hormigón y por día de trabajo	Número de muestras	Observaciones
1	2	Ver CIRSOC 201 6.6.3.11.1.3.d Tabla num 12
2 a 3	3	
3 a 6	4	
7 a 10	5	
Por cada 5 pastones adicionales o fracción	1	

CAPITULO III – MAMPOSTERÍA

1 - DISPOSICIONES GENERALES:

Todos los materiales a incorporar en las obras de mampostería tales como: cemento, cales, arenas, ladrillos, aditivos, etc., deberán cumplir en un todo de acuerdo a las especificaciones establecidas en las Cláusulas Técnicas Generales y Normas de Construcción del Ministerio de



Obras Públicas de la provincia de Buenos Aires, en este pliego y en las Normas IRAM correspondientes a cada material, referente a dimensiones, calidad, resistencia, etc.

Previo a la ejecución de las obras de mampostería, los ladrillos serán bien mojados, regándolos con mangueras o sumergiéndolos en recipientes adecuados, una hora antes de proceder a su colocación. Las paredes que deben ser revocadas o rejuntadas se trabajarán con sus juntas degolladas a 15 mm. de profundidad. Los ladrillos, que se colocarán de plano, se asentarán con un enlace nunca menor que la mitad de su tamaño, en todos los sentidos, las hiladas serán perfectamente horizontales.

Queda estrictamente prohibido el empleo de medios ladrillos, salvo los imprescindibles para la trabazón y en absoluto el uso de cascotes.

Los muros se erigirán perfectamente a plomo y sin pandeos. La erección se practicará simultáneamente y al mismo nivel en todas las partes trabadas o destinadas a serlo, para regularizar el asiento y el enlace de la albañilería.

En las paredes no se tolerará resalto o depresión con respecto al plano prescripto para el ras de la albañilería, que sea mayor de 1 cm. cuando el paramento deba revocarse o de 5 mm. si el ladrillo debiera quedar a la vista.

Las uniones de las columnas de hormigón armado con la mampostería y en especial las exteriores se trabajarán con hierro para anular la posibilidad de fisuras por el distinto movimiento de ambos materiales. Las juntas de unión entre distintos materiales como carpintería y hormigón, hormigón y albañilería, etc. expuestas a la intemperie serán tratadas con masilla elástica de marca reconocida aprobada previamente por la Inspección, en forma de asegurar una impermeabilización permanente. Se considerarán incluidos en los precios unitarios de la albañilería, mampostería, etc. la ejecución de nichos, goterones, amure de grapas, colocación de tacos y demás trabajos que, sin estar explícitamente indicados en los planos sean necesarios para ejecutar los restantes trabajos indicados. En los casos que correspondiese, al levantar la mampostería, se colocarán simultáneamente los marcos de puertas y ventanas debidamente amurados.

2 - DE LADRILLOS CERÁMICOS HUECOS :

Los muros necesarios se ejecutarán en albañilería de ladrillos huecos cerámicos del espesor que corresponda en cada caso. Se tendrán en cuenta las restantes especificaciones hechas para la albañilería de ladrillo común.

CAPITULO IV - CAPAS AISLADORAS

1 - DISPOSICIONES GENERALES:

Para la ejecución de estos trabajos se deberán emplear los materiales adecuados y se cuidará que sean llevados a cabo de forma que se obtenga una perfecta continuidad, a los fines de crear barreras eficaces de contención contra los tipos de ataque y perturbaciones que estas membranas deban interceptar. Se realizará con una mezcla de mortero de cemento MC = 1:3.

El hidrófugo a incorporar en la mezcla deberá ser del tipo químico inorgánico, en la cantidad que establezca su fabricante. Dichas mezclas deberán contar con la aprobación de la Inspección antes de ser aplicadas.

CAPITULO V - CONTRAPISOS Y CARPETAS

1 - DISPOSICIONES GENERALES:

Los espesores indicados de los contrapisos son nominales, se deberán realizar los mismos con los espesores necesarios para cumplir con los niveles de pisos terminados consignados en los planos y sus pendientes respectivas.



El Contratista deberá repasar previamente a la ejecución de contrapisos, los niveles de terreno, calzada y acera, corrigiendo aquellas que presenten protuberancias o desniveles excesivos a juicio de la Inspección de Obra y exigiéndose especial precisión en los sectores en que deban aplicarse; el Contratista tendrá a su cargo la verificación de niveles definitivos para poder realizar si fuese necesario los aportes de suelo en aquellos sectores donde sea imprescindible, a fin de alcanzar el nivel de piso requerido e indicado en planos. Todos los contrapisos sobre terrenos se ejecutarán encima de los trabajos de sub-base de suelo seleccionado, por lo tanto la ejecución de los contrapisos mantendrá las normas de ejecución indicadas para la totalidad de contrapisos.

2 – TERMINACIONES:

El Contratista deberá tener en cuenta el tipo de piso que se colocará sobre los contrapisos y carpetas a fin de determinar el grado de prolijidad en las terminaciones requeridas.

Los contrapisos o carpetas que reciban solados duros adheridos con morteros deberán presentar una superficie rugosa que permita la adherencia de la mezcla.

Todos los contrapisos, además deberán quedar bien nivelados ya sea con cota constante o con las pendientes adecuadas, según corresponda.

3 - JUNTAS DE DILATACIÓN:

En los contrapisos se deberá prever una junta de dilatación preconformada del tipo Nódulo color negra.

La ubicación de las juntas conformará siempre paños no mayores de 12 m² bajo solados, salvo indicación en contrario en los planos. En general se deberá cuidar que la junta de dilatación del contrapiso coincida con las juntas de los solados. El costo de las juntas está incluido en el costo del contrapiso.

4 - LOS DESNIVELES:

Los desniveles estarán incluidos en la cotización de los contrapisos, teniéndose en cuenta que el espesor promedio es el indicado en el presente pliego y las planillas de cotización correspondiente.

CAPITULO VI - REVOQUES

1 - DISPOSICIONES GENERALES:

Se picarán todos los revoques existentes que se presenten flojos o quemados por la acción del tiempo, hasta dejar descubierto el ladrillo. Se picarán las juntas hasta 15 mm de profundidad. Luego se abrevará el paramento con agua para la posterior colocación del nuevo revoque.

Todo muro o tabique que no tenga terminación especialmente indicada en planos o planillas de locales o no sea de ladrillo a la vista, será revocado con revoque completo a la cal, terminado al fieltro, ya se trate de paramentos interiores o exteriores.

Todos los paramentos que deban revocarse serán perfectamente planos y preparados según las reglas del arte, degollándose el mortero de las juntas, desprendiendo las partes sueltas y abrevando adecuadamente las superficies. En ningún caso el Contratista procederá a revocar muros y tabiques que no se hayan asentado perfectamente.

Los revoques no presentarán superficies alabeadas ni fuera de plomo, rebarbas, resaltos u otros defectos cualesquiera. Las aristas entrantes de intersección de paramentos entre sí o de éstos con los cielorrasos serán salvo indicación específica, vivas y rectilíneas.



La arena utilizada en la composición de las mezclas será de la más fina obtenible en el mercado, pudiendo la Inspección exigir su tamizado por parte del Contratista.

Asimismo, los enlucidos no podrán ejecutarse hasta tanto los jaharros hayan fraguado lo suficiente a juicio de la Inspección.

CAPITULO VII - SOLADOS

1 - DISPOSICIONES GENERALES:

Los distintos tipos de solados, las medidas, formas y demás características de sus elementos componentes como asimismo los lugares en que deberán ser colocados se encuentran consignados en la Planilla de locales.

El Contratista deberá tener en cuenta que los solados a emplear en obra se ajusten en todos los casos a la mejor calidad obtenible en plaza, debiendo responder a la condición de colocación uniforme, sin partes diferenciadas.

Con tal motivo debe considerarse incluida en los precios contractuales, la incidencia del costo de selección o de cualquier otro concepto, sin lugar a reclamo de adicional alguno en relación con estas exigencias.

Los solados colocados deberán presentar superficies planas y regulares estando dispuestos con las pendientes, alineaciones y niveles que se indiquen en los planos y que complementariamente señale oportunamente la Inspección.

En todos los locales y circulaciones exteriores, veredas, playones etc. en los que haya que colocar las correspondientes tapas de cámaras, en general éstas se construirán ex profeso de tamaño igual a una o varias piezas de las que conforman el solado y se colocarán en forma tal que sea innecesaria la colocación de piezas cortadas.

En los locales sanitarios donde se instalen piletas, bocas de desagüe, etc. con rejillas o tapas que no coincidan con las medidas de las piezas, se las ubicará en coincidencia con dos juntas, cubriendo el espacio restante con piezas cortadas a máquina. No se admitirá el uso de piezas con cortes realizados manualmente.

CAPITULO VIII - CARPINTERIAS METALICAS

1 - DISPOSICIONES GENERALES:

El Contratista deberá considerar dentro de este rubro el costo de provisión y colocación de carpinterías hasta completar las obras de acuerdo a su fin, incluidos sus correspondientes herrajes y accesorios, entendiéndose que el costo de todas las partes está comprendido en el precio unitario establecido para cada abertura especificada en este Pliego.

Asimismo el Oferente deberá incluir en su cotización todas aquellas obras de herrería, tales como barandas, escaleras de gato, tapas metálicas, puertas trampa, rejillas de drenaje, etc. que sean necesarias para completar las obras que se contratan.

El Contratista deberá ejecutar los trabajos verificando la resistencia de elementos estructurales, siendo responsable por el cálculo, diseño y buen comportamiento de los mismos tanto en elementos componentes como en sus accesorios.

2. Perfilera de aluminio

La aleación del aluminio con otros metales en los porcentajes límites se hará de acuerdo a las normas en vigor según proyecto I de la Norma IRAM 681.

CAPITULO IX - VIDRIOS

1 - DISPOSICIONES GENERALES:



Todos los vidrios y espejos a proveer, deberán ser entregados y cortados en sus exactas medidas, destacándose muy especialmente y con carácter general, que el Contratista será el único responsable de la exactitud prescripta, debiendo por su cuenta y costo, practicar toda clase de verificación de medidas en obra.

Los vidrios y espejos no deberán presentar manchas, rayaduras, estrías, inclusiones, ni distorsiones que difracten la luz o la imagen.

CAPITULO X - PINTURAS

1 - DISPOSICIONES GENERALES:

Los trabajos se realizarán de acuerdo a las reglas del arte, debiendo en todos los casos limpiarse las superficies perfectamente, libres de manchas, etc., lijándolas prolijamente y preparándola en forma conveniente, antes de recibir las sucesivas manos de pintura/barniz.

Los defectos que pudiera presentar cualquier superficie, serán corregidos antes de proceder a pintarlas.

El Contratista notificará a la Inspección de Obra sin excepción alguna, cuando vaya a aplicar cada mano.

Como regla general, salvo las excepciones que se determinarán en cada caso y por escrito, sin cuya nota no tendrá valor el trabajo realizado, se dará la última mano después que todos los gremios que entran en la construcción, hayan dado fin a su trabajo.

Las pinturas serán de primera calidad y de marca y tipos que se indiquen en cada caso, no admitiéndose sustitutos ni mezclas con barnices de diferentes calidades.

De todas las pinturas, colorantes, barnices, aguarrás, secantes, etc., el Contratista entregará muestras a la Inspección de Obra y al Programa responsable del proyecto de la obra para su elección y aprobación.

Los productos que lleguen a la obra vendrán en sus envases originales cerrados y serán comprobados por la Inspección de Obra, quien podrá requerir del Contratista y a su costo, todos los ensayos que sean necesarios para verificar la calidad de los materiales. En todos los casos la preparación deberá respetar las indicaciones del fabricante. Los trabajos serán confiados a obreros expertos y especializados en la preparación de la pintura y su aplicación. El no cumplimiento de lo establecido en el presente pliego y en especial en lo que se refiere a notificación a la Inspección de Obra previa aplicación de cada mano de pintado, salida de materiales, prolijidad de los trabajos, será motivo suficiente para su rechazo.

Previo a la aplicación de cada mano de pintura, se deberá efectuar un recorrido general de las superficies salvando toda irregularidad con masilla o enduídos. El orden de los diferentes trabajos se supeditará a la conveniencia de evitar el deterioro de los trabajos terminados.

No se aplicarán las manos de pintura sobre superficies mojadas o sucias de polvo y grasas, debiendo ser raspadas profundamente y llegándose, cuando la Inspección de Obra lo estime, al picado y reconstrucción de la superficie observada, pasándoles un cepillo de paja o cerda y luego lijado.

Cuando se indique el número de manos a aplicar se entiende que es a título ilustrativo. Se deberá dar la cantidad de manos que requiera un perfecto acabado, a juicio de la Inspección de Obra. El Contratista corre-girá los defectos que presenten las superficies o juntas antes de proceder a su pintado. Además, se deberán tomar las precauciones indispensables a fin de preservar las obras del polvo o lluvia, debiendo al mismo tiempo evitar que se cierren puertas y ventanas antes de que la pintura se haya secado por completo.

Será condición indispensable para la aprobación de los trabajos, que éstos tengan un acabado perfecto sin huellas de pinceladas. La Inspección de Obra podrá exigir al Contratista la



ejecución de muestras que a su juicio considere oportuno. Además, si lo juzgara conveniente, en cualquier momento podrá ordenar la aplicación de las primeras manos de un tono distinto al de la muestra elegida, reservando para las capas de acabado la aplicación del tono adoptado u otro tono.

Nota: Queda expresamente indicado que se considerarán las especificaciones correspondientes al capítulo I del Pliego Especificaciones Técnicas Generales, especialmente ítem 10 "Muestras".

2- MATERIALES:

Los materiales a emplear serán en todos los casos de marca aceptada por la Inspección de Obra y deberán responder a las normas IRAM.

3- CARACTERISTICAS DE LAS PINTURAS:

A los efectos de determinar el grado de calidad de las pinturas, para su aprobación se tendrán en cuenta las siguientes cualidades:

- a) **Pintabilidad:** Condición de extenderse sin resistencia al deslizamiento del pincel o rodillo.
- b) **Nivelación:** Las marcas del pincel o rodillo debe desaparecer a poco de aplicadas.
- c) **Poder Cubriente:** Para disimular las diferencias de color del fondo con el menor número de manos posible.
- d) **Secado:** La película de pintura debe quedar libre de pegajosidad al tacto y adquirir dureza adecuada en el menor tiempo posible, según la clase de acabado.
- e) **Estabilidad:** Se verificará en el envase. En caso de presentar sedimento, este deberá ser blando y fácil de disipar.

4- HONGOS:

En caso de la existencia de hongos en las superficies a tratar, éstas se deberán lavar con una solución de lavandina que contendrá aproximadamente ocho (8) gramos de cloruro activo por litro, o una solución de diez (10) por ciento de fosfato trisódico diluido en agua, utilizando un cepillo de cerdas duras. Se deberá dejar dicha solución y luego se enjuagará la superficie con abundante agua limpia, dejando secar la superficie antes de proceder al acabado definitivo.

Asimismo podrán emplearse otros productos de fabricación industrial y que se encuentren en el comercio, debiendo los oferentes indicar expresamente en sus propuestas el tipo, marca y procedencia del mismo, como así también el procedimiento de aplicación para su aprobación por parte de la Inspección de Obra.

5- SOBRE PARAMENTOS EXTERIORES:

Al látex acrílico:

- 1) Limpiar el paramento con cepillo, lija y rasqueteo o arenado.
- 2) Quitar el polvo y aplicar una mano de fijador diluido con aguarrás en la proporción necesaria para que una vez seco, quede mate.
- 3) Aplicar dos o más de pintura de látex para exteriores, dejando secar cuatro horas entre mano y mano.



6- SEÑALIZACIÓN HORIZONTAL CON MATERIAL TERMOPLÁSTICO REFLECTIVO:

GENERALIDADES:

Termoplástico reflectante.

Comprende la correcta limpieza del área de aplicación, la impresión con pintura adhesiva, la aplicación de una capa de pintura Termoplástica reflectante y el "sembrado" de esferas de vidrio en el espesor y extensión especificado, con el fin de demarcar sobre los pavimentos señales para el movimiento y/o estacionamiento de vehículos, cruce de peatones y toda otra finalidad de señalamiento requerida para el correcto encauzamiento del tránsito peatonal y vehicular.

Las flechas sobre calzada serán demarcadas mediante aplicación por extrusión. Las líneas divisorias de calzada y las líneas de carril, se ejecutarán por pulverización en caliente.

MATERIALES

a. Consideraciones generales

El material termoplástico se proveerá listo para ser aplicado, será aplicado en caliente a una temperatura no menor a 140 °C, haciéndose la fusión por calentamiento indirecto, sin que se produzcan alteraciones de la pigmentación con el consiguiente deterioro de su color y resistencia.

El color será obtenido por pigmentos de tal resistencia a la luz y al calor, que no se produzcan cambios de tonalidad durante el periodo de garantía.

El materia

l de demarcación deberá ser fabricado con resina de la mejor calidad, deberá poseer incorporadas resinas sintéticas adecuadas para elevar el punto de ablandamiento a fin de que no sea quebradizo a bajas temperaturas y para mejorar su resistencia al desgaste.

El material, una vez aplicado, deberá perder rápidamente su original característica pegajosa para evitar la adhesión de suciedad al mismo.

El material ensuciado durante su colocación debe limpiarse por si mismo con el efecto combinado del tránsito y la lluvia. Después de este periodo, el material aplicado no debe ensuciarse más.

El material termoplástico no debe contener arena. El relleno o inerte que será incorporado con las resinas o vehículos deberá ser carbonato de calcio color blanco, de la mejor calidad.

b. Muestras a presentar y toma de muestras

Al iniciar los trabajos de cada partida que ingresa a la obra o cuando la Inspección lo crea necesario se tomarán muestras del material termoplástico, del imprimador y de las esferas de vidrio a "sembrar" en una cantidad no menor de 5 kg, un litro y 500 gr respectivamente.

c. Requerimientos

Los materiales a utilizar en la demarcación de pavimento deberán cumplir con los siguientes requisitos:

MATERIAL TERMOPLASTICO REFLECTANTE

I- Ligante:

Deberá estar constituido por una mezcla de resinas naturales y sintéticas con la inclusión de plastificantes.

II- Pigmentos:

Pigmento Blanco: Bióxido de Titanio.

Pigmento Amarillo: Cromato de Plomo de color amarillo oscuro, no inferior al 3%, inalterable a la luz y al calor.

III- Extendedor:

Estará constituido por Carbonato de Calcio de color blanco de la mejor calidad.

IV- Esferas de Vidrio:

Durante el proceso de fabricación se incorporaran esferas de vidrio.

V- El material termoplástico deberá cumplir además las siguientes condiciones:

REQUISITOS	UNIDAD	MIN	MAX	METODO ENSAYO
Composición del material plástico:				
a) Material Ligante	% en peso	18	24	A
b) Pigmento	% en peso	10	--	D
c) Extendedor	% en peso	hasta completar		
d) Esferas de vidrio	% en peso	25		C
Granulometría del material libre de ligante:				
Pasa tamiz N°. 18 (IRAM 1,2 mm.)	%	100	--	B
Pasa tamiz N°. 50 (IRAM 0,297 mm.)	%	40	70	
Pasa tamiz N°. 200 (IRAM 0,074 mm.)0,297	%	15	5	
Punto de ablandamiento	°C	65	130	E
calentamiento a 60° C	%	--	2	F
Absorción de agua	%	-	0,3	G
Resistencia al agua destilada	No se presentará ablandamiento, cuarteado, agrietado, ampollado, ni cambio acentuado de color			G
Densidad aparente	g/cm ³	1,9	2,5	H
Estabilidad térmica	No se observará desprendimiento de humos ni cambios acentuados de color			I
Color y aspecto	Será de color similar al de la muestra entregada y tendrá aspecto homogéneo y uniforme.			J
Adherencia	No se producirán desprendimientos al intentar separar el termoplástico con espátula			K
Resistencia a la baja temperatura: -5 °C en 24 hs.	No se observará cuarteado de la superficie. Solo se admitirá un leve cambio de color			I
Resistencia a la luz ultravioleta	Sólo se admitirá un leve cambio de color			
Aplicabilidad:				
- El material se calentará a la temperatura de aplicación, permitiendo en esas condiciones su fácil aplicabilidad en forma de una capa de 3 mm de espesor empleando molde especial.				
- La superficie obtenida como se indica anteriormente, deberá presentarse uniforme, libre de burbujas y grietas, sin alteraciones de color.				
- El producto una vez aplicado podrá librarse al tránsito en un tiempo no mayor de 3 minutos				

VI - ESFERAS DE VIDRIO A INCORPORAR

REQUISITOS	UNIDAD	MIN.	MAX.	METODO ENSAYO
Granulometría				
Pasa tamiz Nro. 20 (IRAM 840 u)	%	100		
Pasa tamiz Nro. 30 (IRAM 420 u)	%	80	100	M
Pasa tamiz Nro. 80 (IRAM 177 u)	%	--	10	
Indice de refracción a 25 °C		1,5	--	n
Contenido de esferas perfectas (redondas e incoloras)	%	70	--	C O O

VII - ESFERAS DE VIDRIO A SEMBRAR

REQUISITOS	UNIDAD	MIN.	MAX.	METODO ENSAYO
Granulometría:				
Pasa tamiz Nro. 30 (IRAM 590 u)	%	100		
Pasa tamiz Nro. 50 (IRAM 297 u)	%	80	100	m
Pasa tamiz Nro. 70 (IRAM 210 u)	%	--	10	
Indice de refracción a 25 oC	-	1,5	-	N
Contenido de esferas perfectas (redondas e incoloras)	%	70	--	O
Cantidad de esferas a sembrar	gr./m2	500	--	

METODO CONSTRUCTIVO

a. Replanteo.

Se marcará con hilo entizado o con pintura al látex las zonas a demarcar con material termoplástico reflectante.

b. Aplicación por Extrusión

La superficie del pavimento deberá ser raspada con cepillos y preparada convenientemente, requiriéndose que esté en las siguientes condiciones antes de proceder a la aplicación del material imprimador o termoplástico:

- Seca
- Libre de grasas, aceites, etc.
- Libre de polvo y toda materia extraña a la calzada
- Sin demarcaciones anteriores

Después de estos trabajos preparatorios y procediendo con rapidez antes de que la superficie acondicionada pueda volver a ensuciarse, se procederá a recubrir con pintura adhesiva, convenientemente aplicada sobre el pavimento con un sobreaño de 5 cm (2,5 cm a cada lado) superior al establecido para la demarcación, en un todo de acuerdo a las órdenes que imparta la Inspección.

Esta imprimación deberá secar en forma tal que permita aplicar el material termoplástico reflectante en un plazo de 30 (treinta) minutos.

La composición del imprimador queda librada al criterio del Contratista, pero deberá asegurar la adherencia del material termoplástico al pavimento.

La imprimación podrá omitirse cuando el pavimento a demarcar sea asfáltico recién construido.

La colocación del material termoplástico deberá ser inmediata al secado del imprimador o a la limpieza del pavimento si el imprimado no fuera realizado. Esto tiene por objeto impedir la reaccumulación de polvo o suciedad en las zonas a demarcar, hecho que atentaría contra la adherencia del material termoplástico a la calzada.

El material se extenderá con los dispositivos adecuados para que las franjas resulten perfectamente paralelas, de ancho y espesor uniforme y con las tolerancias exigidas.

El equipo y método a utilizarse permitirá interrumpir la aplicación del material en donde corresponda en forma neta y sin corrimiento del mismo.

Se cuidará que la temperatura del material sea la adecuada para obtener una perfecta adherencia al pavimento.

El tiempo de endurecimiento suficiente y necesario para poder librar al tránsito el pavimento donde se halla colocado el material termoplástico, no deberá exceder los 30 (treinta) minutos.

La capa de material termoplástico aplicada deberá tener un espesor mínimo de 3 mm y demás dimensiones de acuerdo a lo indicado en el proyecto.

El color deberá ser blanco para las líneas de carril, de frenado, cruces peatonales, bastones de estacionamiento, flechas y leyendas; y amarillo para la demarcación de centro de calzada (doble línea amarilla) o según lo que se indique en planos.

El Contratista deberá borrar aquellas demarcaciones que no hayan sido realizadas conforme a los planos de proyecto y proceder al posterior repintado, según especificaciones, a su absoluto cargo.

La distribución de las esferillas de vidrio deberá ser uniforme de modo que la superficie de la franja quede cubierta en toda su longitud con una aplicación regulada de tal manera que se logre una buena adherencia con el material termoplástico. Esta exigencia se controlará de la siguiente manera: Una vez que el termoplástico con las esferas sembradas haya alcanzado la temperatura ambiente, se pasará sobre la franja un cepillo de paja (cepillo de piso) con una presión de 0,500 kg./dm², hasta que no se desprendan más esferas. Al cabo de esta operación, la superficie cepillada deberá aparecer uniformemente cubierta por las esferas de vidrio adheridas.

Durante la realización de estos trabajos, el Contratista señalará debidamente la zona de trabajo, tomando las medidas necesarias para impedir que los vehículos circulen sobre la línea o señal demarcada dentro del plazo que fije la Inspección y que será en función del tiempo que el material termoplástico reflectante permita el tránsito sin deformaciones.

c. Aplicación por Pulverización en caliente

La superficie sobre la cual se efectuará el pintado, deberá limpiarse prolijamente a los efectos de eliminar toda materia extraña que pueda impedir una liga perfecta, como restos de demarcaciones anteriores, polvo, arena, humedad, etc. La limpieza se efectuará mediante raspado si fuera necesario, y posteriormente cepillado y soplado con equipo mecánico.

Se efectuará inmediatamente después de la limpieza, un riego de imprimación. Se empleará imprimador a base de resinas sintéticas de endurecimiento instantáneo que permita aplicar el material termoplástico reflectante en forma inmediata.

La imprimación se realizará en un ancho que será 0,05 m mayor que la demarcación debiendo quedar este excedente repartido por partes iguales a ambos lados de la franja demarcada.

El material utilizado deberá asegurar una perfecta adherencia del material termoplástico con el pavimento.

El material termoplástico se aplicará en caliente a la temperatura y presión adecuada para lograr su pulverización (por sistema neumático) con el fin de obtener buena uniformidad en la distribución, y las dimensiones (espesor y ancho de las franjas) que se indiquen. El riego del material se efectuará únicamente sobre pavimentos previamente imprimados.

Se distribuirán las esferas de vidrios sobre el material termoplástico inmediatamente aplicado y antes de su endurecimiento, a los efectos de lograr la adherencia en aquél. La aplicación de las esferas se hará a presión, proyectándolas directamente sobre la franja pintada, mediante un sistema que permita como mínimo retener el 90 % de las esferas arrojadas.

d. Secuencias Operativas

Las dobles líneas amarillas centrales, divisorias de calzadas, deberán ser pintadas en primer lugar. Es de fundamental importancia mantener la alineación de la demarcación, de modo que el final de cada tramo deberá estar perfectamente alineado con el comienzo del siguiente al cruzar la intersección. El final de cada doble línea amarilla deberá terminar en la línea de frenado.

El marcado de las sendas peatonales de la vía principal se realizará antes que las transversales.

Los bastones de las líneas punteadas deberán ser paralelos y coincidentes y se mantendrán de esta manera en toda la extensión del tramo comprendido entre dos sendas. En la misma forma, deberán ser paralelas y coincidentes las líneas punteadas de las sendas peatonales.

EQUIPOS

El contratista deberá utilizar equipos eficientes y en cantidad adecuada para realizar la obra en el periodo establecido

CONDICIONES PARA LA RECEPCION

Para la recepción de los trabajos se exigirán las siguientes condiciones:

a. Aplicación por Extrusión

- _ La demarcación presentará bordes perfectamente definidos, sin ondulaciones visibles para un observador que recorra el tramo en automóvil.
- _ La tolerancia en las longitudes de los tramos demarcados será del 5 % en más o en menos, sobre la longitud de cada bastón.
- _ La máxima desviación admisible para sendas peatonales, líneas de frenado y flechas será de un centímetro respecto de las líneas fijadas para la demarcación y

de tres centímetros, en una longitud de 80 m para la línea de carril y de borde y el eje divisorio de manos.

_ Los sobre-anchos admisibles no pasarán del 5 %. Este sobre-ancho no se tendrá en cuenta para el pago, no admitiéndose anchos de líneas inferiores a los indicados en los planos.

_ No se admitirán diferencias de tonalidades dentro de un mismo tramo.

_ Cualquier salpicadura, mancha o trazo de prueba producido durante la demarcación deberá ser removido por el Contratista.

_ La distribución de las esferillas de vidrio deberá resultar uniforme y debe lograr una buena adherencia con el material termoplástico.

b. Aplicación por Pulverización en Caliente

_ La capa de material termoplástico deberá tener un espesor mínimo de 1,5 mm aplicada con zapata y demás dimensiones en función del proyecto que la inspección indique.

_ El ancho de las franjas no presentará variaciones superiores al 5 % en mas o menos y si las hubieren dentro del porcentaje indicado, éstos no se manifestarán en forma de escalones que sean apreciables a simple vista - La distribución de las esferillas de vidrio deberá resultar uniforme de modo que la superficie de la franja quede cubierta en toda su longitud.

_ La distribución de las esferas deberá estar regulada de tal manera que se logre una buena adherencia con el material termoplástico.

_ Una vez aplicado el material, el mismo deberá estar perfectamente duro y en consecuencia la calle lista para ser librada al tránsito en menos de tres minutos.

o La demarcación deberá llevarse a cabo en forma de obtener secciones de anchos uniformes, bordes definidos y no presentará ondulaciones visibles para un observador que recorra el tramo en automóvil.

_ Se admitirá en las partes rectas una tolerancia de desviación de 1 cm dentro de la longitud de un tramo de 10 m y 3 cm en una longitud de 100 m, pero nunca deberá presentar cambios bruscos.

_ Cuando se pinten dobles franjas en el eje de la calzada, las mismas mantendrán su paralelismo, admitiéndose desplazamientos que no excedan de 0,01 m cada 100 m, la variación del paralelismo dentro de los límites indicados no será brusco a fin de que no se noten a simple vista.

_ El paralelismo entre las líneas centrales y de borde de calzada o demarcatorias de carriles no tendrá diferencias en mas o en menos, superiores al 5 % del semi ancho de la calzada, por km.

_ Toda sección de demarcación que no cumpla con los requisitos y tolerancias establecidas será rechazada, debiendo la misma ser nuevamente demarcada por cuenta exclusiva del Contratista.

_ Verificadas estas condiciones se procederá a la recepción provisoria de los trabajos. La recepción definitiva tendrá lugar una vez cumplido los plazos de garantía. Estas recepciones podrán variar si así se indica en el Pliego de Especificaciones Técnicas Particulares.



DISPOSICIONES GENERALES:

En el presente capítulo se especifican los trabajos de instalación sanitaria que comprenden las obras de provisión e instalación de agua fría, agua caliente, desagües cloacales, con sus artefactos y accesorios.

Los trabajos a ejecutar son los indicados en los planos adjuntos y se ajustarán a lo que señala al respecto la documentación. Se deberá ejecutar las instalaciones en la forma mas correcta, especialmente en uniones, puntos de apoyo y/o sostén de cañerías y la más acabada terminación en revestimientos y aislaciones de cañerías, cuidando en todos los casos el aspecto estético de la instalación.

Teniendo en cuenta lo expuesto precedentemente, la instalación sanitaria constara de: Provisión de agua fría y caliente, cañerías de termofusión tricapa con conexión a la red existente, y desagües cloacales en PVC en 3,2 mm con conexión a red cloacal.

CAPITULO XII - INSTALACION ELECTRICA

1 - DISPOSICIONES GENERALES:

Comprende toda la ejecución de los trabajos, provisión de materiales y mano de obra especializada, y tareas que sin estar específicamente detalladas, sean necesarias para la terminación de las obras de acuerdo a su fin, y en forma tal que permitan librarlas al servicio íntegramente y de inmediato a su recepción provisional. Las modificaciones o adaptaciones que pudieran surgir como necesarias para la correcta ejecución deberán ser ejecutadas según orden de inspección de obra. Todo trabajo (previsto o no en estas especificaciones) que por su índole sea de imprescindible ejecución para el correcto y normal funcionamiento de las instalaciones será llevado a cabo por cuenta del contratista a su cargo.

El adjudicatario de la obra se responsabilizará por el buen funcionamiento de la instalación durante el plazo de garantía, quedando a su cargo todo arreglo o modificación debido a las deficiencias de la instalación.

2 – NORMAS Y REGLAMENTOS:

La instalación se adecuará a la reglamentación para la ejecución de la Asociación Electrotécnica Argentina y deberá cumplimentar la reglamentación 207/98 del Ente de Regulación de Electricidad, para lo cual el Contratista tendrá a su cargo la realización de los planos y cálculos de nivel de iluminación necesarios, los entregará para su aprobación a la Inspección de Obra.

Serán por cuenta del Contratista los trámites y la gestión de los permisos que sean necesarios para la conexión y habilitación de las instalaciones a las redes públicas de provisión del servicio, siendo en consecuencia responsable de las multas y/o atrasos que por incumplimiento y/o error en tales obligaciones sufra la Municipalidad, siendo de su exclusivo cargo los gastos por el pago de todos los derechos, impuestos, etc., ante la Empresa prestataria del servicio.

El Contratista deberá obligatoriamente realizar las pruebas necesarias, las que deberán quedar



asentadas en un protocolo. Dichas pruebas deberán contar con la aprobación de la Inspección previo a la ejecución de los trabajos.

CAPITULO XIII - PARQUIZACION

En el área del proyecto se ejecutará la parquización correspondiente según las siguientes especificaciones:

1- CONSIDERACIONES GENERALES.

2- MANO DE OBRA

3- PROVISIÓN DE ÁRBOLES Y ARBUSTOS.

4- PROVISIÓN DE TIERRA.

5- PROVISIÓN DE MATERIALES COMPLEMENTARIOS.

1- CONSIDERACIONES GENERALES:

Los trabajos se realizarán en un todo de acuerdo a los planos, planillas y especificaciones detalladas en el presente pliego, así como a las indicaciones que durante el replanteo y marcha de las tareas imparta la Inspección de Obra.

Las empresas oferentes deberán acreditar su especialización en el rubro, mediante la presentación de sus antecedentes, los que incluirán un listado de sus últimos cinco trabajos realizados, o los que consideren más relevantes. El oferente deberá señalar un profesional idóneo para la conducción técnica de los trabajos y el manejo de los aspectos agronómicos y biológicos de los mismos.: Ing. Agrónomo, Arq. Paisajista, Licenciado en Planificación del Paisaje.

No podrán hacerse sustituciones de los insumos especificados. Si el material de parquización especificado no puede obtenerse, se deberán presentar pruebas de no-disponibilidad en el momento de la contratación, junto con la propuesta para la utilización de material equivalente.

La Inspección de Obra podrá exigir oportunamente la inspección de las plantas en el lugar de procedencia (vivero o productor), para su conformidad. En ese caso los gastos de traslado de la Inspección de Obra serán a cuenta del contratista.

La tierra y enmiendas orgánicas serán aceptadas previa entrega de muestra en obra.

Los cálculos de materiales complementarios son estimativos, pudiendo variar en más o menos un 10 %.

Los materiales deberán ser protegidos del deterioro durante la entrega y almacenamiento en el emplazamiento del trabajo.

Las mangueras u otros medios de conducción del agua para riego serán provistos por el Contratista de parquización.

La Inspección de Obra se reserva el derecho de señalar en inspecciones posteriores a las recepciones provisionales, la presencia de defectos latentes, enfermedades o parásitos.

2- MANO DE OBRA:

1. Introducción.



Los trabajos se realizarán en un todo de acuerdo a los planos, planillas y especificaciones detalladas en el presente pliego, así como a las indicaciones que durante el replanteo y marcha de las tareas imparta la Inspección de Obra.

El contratista deberá disponer por su cuenta y cargo para la realización de los trabajos que a continuación se especifican, de todas las herramientas y maquinarias necesarias.

Asimismo, el contratista deberá bajar y acarrear las plantas desde culata de camión.

Los materiales deberán ser protegidos del deterioro durante la entrega y durante su almacenamiento en el emplazamiento del trabajo.

1.1 Protección del arbolado durante las obras:

- Los árboles que se deban derribar por estar secos o en malas condiciones mecánicas y/o sanitarias y que estén cerca de otros árboles no deberán ser arrancados con maquinaria, sino que deberán ser extraídos con las técnicas apropiadas de la arboricultura.

- Los arbustos que deban ser eliminados y que estuvieran plantados dentro de la zona de protección de algún árbol, deberán ser extraídos con herramientas manuales.

- Los árboles secos o en malas condiciones mecánicas y/o sanitarias que deban ser extraídos y que sus ramas interfieran con la copa de otros ejemplares, deberán ser podados previamente por personal entrenado a fin de dirigir las ramas para que no causen daños.

- Los límites de todas las zonas de protección de árboles (*), individuales o grupos, deberán ser vallados.

- En el caso que se deban demoler caminos ó construcciones dentro de la zona de protección, se deberán hacer en forma manual ó con maquinaria operando desde afuera del área.

- Todos los árboles que lo requieran deberán ser podados de acuerdo al instructivo de Poda.

- No se deberá transitar con vehículos o maquinaria dentro de la zona de protección.

- No deberá emplearse como obrador, acopio de materiales ó tierra, preparación de mezclas, estacionamiento, fogones, trasvasamiento de líquidos, la zona de protección de los árboles.

- Se deberán proteger los fustes mediante la construcción de un cerco.

- Las excavaciones dentro de la zona de protección se harán en forma manual, con pala, a fin de realizar un corte vertical, para no arrancar raíces.

- Los zanjos para el tendido de servicios subterráneos de riego ó electricidad deberán pasar por fuera de la zona de protección. Si el tendido debiera atravesar la zona de protección, debiera pasar el tunelado por debajo del árbol.

- En el caso de tener que hacer apertura de trincheras para un tunelado, deberán alejarse de la línea de proyección de la copa con el suelo.



- Cualquier raíz que fuera dañada durante las tareas de nivelación o construcción, deberán ser cortadas a nivel de tejido sano con un serrucho o tijera haciendo un corte sano.

En el proyecto deberá intervenir en forma consultiva un especialista en arboricultura a fin de evaluar el impacto de la obra sobre los ejemplares arbóreos.

Al inicio de la ejecución del proyecto, el ingeniero ó arquitecto de la empresa que tomara la obra, junto al responsable del proyecto y el técnico que supervisará la obra por parte del Gobierno, deberán encontrarse en la misma a fin de rever los procedimientos de trabajo y las medidas de protección de los árboles.

(*) Zona de protección del árbol: Define al área dentro de la cual ciertas actividades son prohibidas o restringidas para prevenir o minimizar daños a árboles, especialmente durante construcciones o desarrollos.

La zona de protección mínimamente debe estar desde la línea de intersección de la copa del árbol con el suelo.

2. Trabajos preparatorios.

a) Preparación del suelo:

Antes de incorporar tierra nueva y/o de realizar la plantación, se limpiará el suelo de piedras, terrones de arcilla, cal y cualquier otro material extraño, perjudicial o tóxico al crecimiento de las plantas.

Una vez vaciado cada cantero se rellenará con una mezcla de 50% de tierra vegetal, 20% compost, 20% de humus de lombriz y/o de conejo, y 10% de perlita, se compactará por capas hasta la plantación, luego de la cual se volverá a compactar.

En caso de utilizarse máquinas, ello deberá ser autorizado previamente por la Inspección de Obra.

b) Instalaciones:

Se deberá determinar la ubicación de las instalaciones subterráneas y llevar a cabo el trabajo de manera tal de evitar posibles daños, teniendo en cuenta:

Excavar a mano, según sea requerido.

El contratista se hará responsable de todo daño y, bajo las órdenes de la Inspección de Obra, deberá reemplazar o reparar todo daño ocasionado.

c) Excavación:

Cuando se encuentren condiciones perjudiciales para el crecimiento de las plantas, tales como relleno de ripio, condiciones de drenaje adversas u obstrucciones, se deberán notificar de inmediato a la Inspección de Obra para que imparta las instrucciones correspondientes.

d) Mezcla:

Se rellenará con tierra negra refinada con un pH de 6.5 a 7, en un 50%, a la que se adicionará compost en un 20%, humus de lombriz en un 20% y perlita en un 10% hasta completar el nuevo nivel de suelo terminado.

Se entiende por tierra negra la de ese color, proveniente de un horizonte A libre de B o C (arcillas negras, pardas o amarillas, y/o concreciones calcáreas), y libre de Sorgo de Alepo y de bulbillos de ciperáceas.



e) Eliminación de hormigas:

El método y los hormiguicidas a utilizar para la eliminación de hormigueros serán los correspondientes al tipo fluido y granulado. Se procederá a la eliminación total de los hormigueros al comenzar la obra y se realizarán los controles y tratamientos necesarios en cada etapa de ejecución.

f) Poda:

En todos los árboles existentes se deberá realizar una poda, extrayendo solamente el material inerte o aquél que por expresas indicaciones de la Inspección de Obra sea requerido.

g) Colocación de tutores:

Se afianzarán las plantas por medio de tutores según el siguiente sistema: Cada árbol llevará dos tutores de madera dura de 2.5" x 2.5 "y 2.5 m. de altura con un extremo preparado para hincar una profundidad de 80 cm. Los tutores serán implantados en forma paralela al eje del tronco, al comienzo del pan, sin dañarlo. En la parte aérea, uno de ellos será vinculado al tronco a 15 cm. del extremo superior del tutor con alambre galvanizado forrado en caucho en su contacto con el tronco; el otro será sujeto en igual forma en sentido opuesto, a 30 cm. hacia abajo del anterior.

En caso de presentarse una alternativa de atutoramiento, ésta deberá ser aprobada previamente por la Inspección de obra.

Se adjunta esquema de atutoramiento.

3.- Plantación de árboles:

Se colocarán las plantas con pan de tierra y arpillera o paja, sobre una capa de mezcla compacta para el suelo de plantación, verticalmente y en el centro del pozo o zanja con la parte superior del pan a la misma elevación que los niveles finales adyacentes. Se retirará la arpillera o paja de la parte superior y los costados de los panes, conservando la del fondo. Una vez colocada, se agregará material de relleno alrededor de la base y los costados del pan, trabajando y apisonando cada capa para asentar el relleno y eliminar los huecos y las bolsas de aire. Cuando alrededor de las 2/3 partes estén completas, se regará la excavación completamente antes de colocar el resto del relleno. Se repetirá el riego hasta que no se absorba más agua. Se regará nuevamente después de terminar con la capa final del relleno. No se permitirá ningún relleno alrededor de los troncos o tallos. No se utilizarán mezclas barrosas para relleno.

Para las plantas cultivadas en contenedor rige lo especificado para las plantas con pan de tierra y arpillera. Se retirarán las plantas de sus macetas utilizando un cortador cuando correspondiera, siempre preservando la integridad de la planta.

Para defender a la planta del ataque de las hormigas y los diferentes tipos de plagas se pulverizará el terreno circundante en una superficie de un metro cuadrado.

Se deberán examinar las áreas de plantación propuestas y las condiciones de las instalaciones, notificando de inmediato a la Inspección de Obra de cualquier condición no satisfactoria. No se iniciará el trabajo de plantación hasta que no se hayan corregido dichas condiciones.

Plantas perennes: Se deben plantar entre marzo y septiembre o en primavera antes del comienzo del nuevo período de crecimiento. Si los requisitos del proyecto establecen la



plantación en otros períodos, las plantas deberán rociarse antes de las operaciones de plantación. Se debe contar con la aprobación de la Inspección de Obra.

Plantas de hoja caduca: Se deben plantar en estado de vida latente. Si se la planta con hojas, deberán rociarse antes de las operaciones de plantación.

Los períodos de plantación diferentes a los indicados deberán ser aceptados por la Inspección de Obra.

La plantación sólo será llevada a cabo por personal con experiencia y conocimiento de los procedimientos del oficio y bajo el control de un supervisor competente. Se excavarán los pozos con los lados verticales y el fondo levemente elevado en el centro para proporcionar un drenaje adecuado.

El Contratista deberá extraer la tierra existente en el emplazamiento de cada nuevo árbol, en un volumen de 100 de profundidad por el largo y ancho indicado en los planos de la documentación correspondiente.

Para la plantación de los árboles con panes de tierra , arpillera y/o envasados, se harán excavaciones cuyo ancho sea un 20% mayor que el diámetro del pan de tierra y de su profundidad, permitiendo un espacio para colocar el pan sobre una capa de material de relleno.

4.- Garantía.

Los trabajos de mantenimiento necesarios para el buen desarrollo de las plantas, que se iniciarán inmediatamente después de la plantación y hasta la recepción final en un período no inferior a 180 días, son los siguientes:

- a) Las plantas y el césped serán regados con la frecuencia e intensidad necesarias para mantener el suelo húmedo, de acuerdo a las indicaciones de la Inspección de Obra.
- b) Se hará en forma manual la limpieza que permite mantener la superficie de las "palanganas" y el césped libre de malezas.
- c) Se realizarán los tratamientos preventivos contra hormigas y otras plagas o enfermedades, debiéndose detectar cualquier enfermedad y proceder a su inmediato combate. En el caso de hormigas, las pulverizaciones no serán a intervalos mayores de 45 días.
- d) Si fuera necesario realizar una poda de mantenimiento y floración, y siempre con la aprobación de la Inspección de Obra, ésta se hará en la época adecuada. Los cortes de las ramas deberán ser realizados en forma limpia con serrucho, a partir de la yema más próxima.
- e) Durante el trabajo de Parquización, mantener limpias las áreas pavimentadas y en forma ordenada el área de trabajo. Proteger los materiales para el trabajo de Parquización contra los daños provocados a causa de los trabajos de otros contratistas y empresas, y de personas ajenas al lugar. Mantener la protección durante los períodos de plantación y mantenimiento. Tratar, reparar o reemplazar los materiales dañados a causa de los trabajos de plantación. Retirar del lugar de trabajo todos los materiales excedentes, tierra, escombros y equipos.

f) Protección sanitaria:

Deberá realizarse protección sanitaria de los siguientes agentes:

* Insectos y/o plantas superiores cada vez que se detecten y que constituyan perjuicio cierto.

* Hongos y bacterias en forma preventiva y con ritmo estacional, tipo Cercobin o similar para hongos y tipo Agromicina o similar para bacterias. Deberá presentarse a la Inspección de Obra, previamente a los tratamientos, el método, equipo, plaguicida y dosis. No deberán usarse plaguicidas de clases A y B; sólo se usarán los de clases C y D (mediana y levemente tóxicos).

g) Atutoramiento:

En cada uno de los árboles nuevos plantados y tutorados se verificará periódicamente el buen estado y posición de los tutores.

5-. Inspección y aceptación de los trabajos.

Una vez finalizados los trabajos, incluido el mantenimiento, la Inspección de Obra llevará a cabo una inspección para determinar la aceptabilidad.

Las áreas plantadas serán aceptadas siempre que se hayan cumplido todos los requisitos, incluido el mantenimiento.

De común acuerdo podrán establecerse oportunamente formas de recepción parcial.

Cuando el trabajo de Parquización inspeccionado no cumpliera con los requisitos, se deberá reemplazar el trabajo rechazado y continuar el mantenimiento especificado hasta una nueva inspección y aceptación de la Inspección de Obra. Se retirarán con rapidez del lugar de emplazamiento del proyecto las plantas y los materiales rechazados.

3 - PROVISIÓN DE ÁRBOLES:

En caso de haber alguna discrepancia entre las cantidades indicadas en los cuadros precedentes con respecto al Cómputo, este último tendrá preeminencia.

Los materiales procederán de una firma especializada en el tema, cuyos antecedentes serán considerados antes de la contratación.

No podrán hacerse sustituciones. Si el material de parquización especificado no puede obtenerse, se deben presentar pruebas de no-disponibilidad a la Inspección de Obra, junto con la propuesta para la utilización de material equivalente.

Se deben proporcionar árboles en la cantidad, tamaño, género, especie y variedad indicados y proyectados para el trabajo de parquización.

Se deben suministrar plantas sanas, vigorosas, cultivadas en viveros reconocidos de acuerdo con las buenas prácticas hortícolas y deben estar libres de enfermedades, insectos, sol, lesiones, abrasiones o desfiguraciones.



Todas las plantas deben ser cultivadas en viveros en condiciones climáticas similares a las predominantes en la localidad del proyecto.

La Inspección de Obra podrá inspeccionar los árboles en el lugar de crecimiento, para observar el cumplimiento de los requisitos en cuanto a género, especie, variedad, tamaño y calidad. Asimismo, la Inspección de Obra mantiene el derecho a inspeccionar el tamaño y condición de los panes de tierra y sistemas radiculares, insectos, heridas y defectos latentes, y a rechazar el material no satisfactorio o defectuoso en cualquier momento durante el desarrollo del trabajo y hacer retirar de manera inmediata del lugar del proyecto los árboles rechazados.

Se deberá garantizar contra defectos que incluyen la muerte y crecimiento inadecuado, la calidad de todas las plantas durante un período de doce meses, contados a partir de la aceptación final de los trabajos.

Se deberán retirar y reemplazar aquellos árboles que se encontraran muertos o en condición no saludable durante el período de garantía.

Ninguna planta podrá estar suelta en el contenedor.

Pueden utilizarse plantas de tamaño mayor al especificado en la lista de plantas si fuera aceptable para la Inspección de Obra, sin costo adicional.

La altura de los árboles medida desde la corona de las raíces hasta el extremo de la rama más alta no deberá ser inferior al tamaño mínimo indicado el listado de plantas.

No podrán existir marcas de la poda con un diámetro de mas de 1" y dichas cicatrices deben mostrar una corteza vigorosa en todos los bordes.

Las ramas laterales deberán ser abundantes, fuertes y libres de zonas muertas, cicatrices u otras lesiones de las raíces o ramas.

Rotulación:

Se rotulará al menos una planta de cada variedad con una etiqueta impermeable debidamente asegurada indicando de manera legible el nombre botánico y el nombre vulgar.

Cuando se indique una disposición formal o un orden consecutivo de árboles, seleccionar plantas de altura y expansión uniformes y rotularlos o clasificarlos con número para asegurar la simetría durante la plantación. Todas las plantas de la misma especie deben ser iguales en forma

4 - PROVISIÓN DE TIERRA:

Se proveerá y colocará la cantidad de tierra negra que resulte necesario, de acuerdo a los datos emergentes del proyecto y al replanteo ejecutado en forma conjunta con la Inspección de Obra. Los hoyos de plantación se rellenarán con tierra negra provista por el Contratista.



Antes de la entrega de la tierra, se debe proporcionar a la Inspección de Obra un informe escrito indicando la ubicación de las propiedades de las que se extraerá la tierra, la profundidad a la que se extraerá, y los cultivos sembrados durante los dos últimos años. Una vez aprobado este informe, se entregará a pie de obra un camión de tierra que será indicativo de la calidad del material restante a suministrar.

La tierra debe ser de origen local o de áreas con características de suelo similares a las del emplazamiento del proyecto. Se debe obtener sólo de lugares con buen drenaje natural; no debe obtenerse de terrenos pantanos o bajos.

Se debe proporcionar tierra fértil, desmenuzable y negra natural de suelo superficial, razonablemente libre de subsuelo, arcilla, malezas, residuos, raíces, troncos, piedras mayores a 2" de medida, malezas entre las que se incluyen: rizomas de gramilla colorada / grama oficial (*agropyron repens*) y tubérculos de chufa salvaje / cebollín (*cyperus esculentus*). Debido a que algunos herbicidas son no selectivos y tienen un poder residual prolongado en el suelo, se debe determinar si la tierra a ser utilizada fue tratada recientemente con herbicida, el activo del herbicida y el número de aplicaciones deben determinarse antes de la entrega de la tierra.

Toda la tierra puede ser sometida a prueba, si la Inspección de Obra lo indicara, y encomendar un análisis de esta (a cargo del Contratista), al INTA en la que se suministraran los siguientes datos:

- PH
- Contenido de materia orgánica
 - _ Características texturales.
 - _ Determinantes del N total, P y K.
 - _ Sales solubles.
 - _ Capacidad de Intercambio Catiónico.

5 - PROVISION DE MATERIALES COMPLEMENTARIOS:

Los materiales a utilizar, mejoradores del suelo y materiales fertilizantes deberán poseer certificados del fabricante o su marca registrada en el mercado. En caso contrario se deberá presentar información que demuestre que los materiales cumplen con los requisitos especificados.

1. Mejoradores del suelo:

Los mejoradores del suelo y sus condiciones específicas serán los que a continuación se detallan:

a) Turba: Material procedente de musgos del género *Sphagnum* de Tierra del Fuego, con inscripción en el SENASA.

Parámetros de calidad:

Materia orgánica sobre producto húmedo 30-40 %

Materia orgánica sobre producto seco 90-95 %

Cenizas sobre producto húmedo 2-3 %

Cenizas sobre producto seco 5-10 %

Humedad 60-70 %

ph. en cloruro de calcio 3-5

Conductividad eléctrica 0,25-0,35 mS/cm



b) Perlita: Granulometría 10 mm.....

c) Arena:

Granulometría mediana. Limpia, lavada, libre de elementos tóxicos.

d) Compost:

Limpia, tamizada, libre de elementos tóxicos y residuos, se recomienda la provisión de compost que brinda el CEAMSE.

e) Humus de lombriz o de conejo:

Libre de elementos tóxicos y residuos.

3. Tutores:

Proveer e instalar tutores según lo especificado ut supra en apartado.

4. Cubresuelos:

Chips o astillas de madera.

CAPITULO XIV - EQUIPAMIENTO

GENERALIDADES:

Quedan incluidos en el presente ítem la provisión de la mano de obra, materiales, equipo y maquinaria, dirección técnica, transporte y depósitos eventuales, necesarios para ejecutar los modelos y realizar las instalaciones fijas necesarias que se especifican en el pliego.

La ejecución se ajustará a lo expresado en los planos generales y de detalles, a estas especificaciones y a las indicaciones que le imparta la Inspección de Obra.

El Contratista deberá verificar las medidas y cantidades en obra y someterla a la aprobación de la Inspección de Obra.

Queda asimismo incluido dentro del precio estipulado para cada estructura, el costo de todas las partes accesorias metálicas complementarias. Estas partes accesorias también se considerarán incluidas dentro del precio de cotizaciones, salvo aclaración en contrario.

La colocación se hará de acuerdo a planos, los que deberán ser verificados por el Contratista antes de la ejecución de estas estructuras.

Responsabilidad técnica del Contratista: El Contratista ejecutará los trabajos de tal suerte que resulten completos y adecuados a su fin, de acuerdo con las reglas del arte, en la forma que se indique en los documentos del contrato, aunque en los planos no figuren, o las especificaciones no mencionen todos los detalles, sin que ello tenga derecho a pago adicional alguno.

El Contratista estará obligado a realizar todas las observaciones o a proponer soluciones constructivas antes de comenzar los trabajos y a obtener la aprobación respectiva por parte de la Inspección de Obra. De manera alguna podrá eximir su responsabilidad técnica en función de construir los trabajos de acuerdo a planos y especificaciones de la Inspección de Obra.



Nota: Queda expresamente indicado que se considerarán las especificaciones correspondientes Capítulo I. "Cláusulas Generales", especialmente ítem 10 "Muestras".

Muestras

Antes de iniciar la fabricación de los distintos elementos, el Contratista deberá presentar a la Inspección de Obra para su aprobación, muestras de los componentes y/o prototipos que oportunamente determine la Inspección de Obra.

Materiales

Todos los materiales que se utilicen en la elaboración y/o construcción del equipamiento deberán ser de primera calidad, de marcas reconocidas en plaza y responderán a las exigencias de las normas IRAM.

Las secciones de caños, chapas, maderas, hierros, etc., deberán responder al uso y exigencias a que serán sometidas, reservándose la Inspección de Obra el derecho de modificar y/o determinar oportunamente las medidas, espesores, de todos los materiales intervinientes en la fabricación y construcción del equipamiento.

Para todo lo especificado en este capítulo rigen las especificaciones técnicas de herrería, elementos premoldeados de hormigón y todos aquellos contenidos en el Pliego de Bases y Condiciones que complementen a los indicados en este capítulo.

Maderas

Se utilizarán maderas perfectamente estacionadas al aire libre, al abrigo del sol y la humedad. No deberán contener sámago, ni albura, grietas, nudos saltadizos, partes afectadas por polillas y taladro, hendiduras longitudinales ni ningún otro defecto. El color y la veta serán uniformes para cada mueble.

La madera utilizada en la fabricación de los bancos, será del tipo viraró.

Se seleccionará evitando la presencia de nudos en piezas estructurales y puntos críticos de rozamiento. No se admitirán nudos sueltos en ningún caso.

Las piezas utilizadas tendrán todas sus caras perfectamente planas y los cantos redondeados con un radio de 25 mm incluso los correspondientes a cortes transversales.

Luego de ser cepillada la madera será fijada hasta lograr una superficie suave al tacto y libre de astillas.

Los agujeros para alojar tornillos serán fresados.

Toda la madera utilizada recibirá un tratamiento preservante consistente en una impregnación por el sistema de vacío/presión en autoclave para protegerla de los organismos destructores de la madera.

El agente conservador utilizado será una solución de cobre, cromo y arsénico, siendo este último elemento pentóxido de arsénico inorgánico.



Terminado el proceso de impregnación se deberá verificar en las piezas que deban estar en contacto con el suelo una retención mínima del preservante de 6,5 kg. por m³ de madera. En las piezas que se utilicen para funciones sin contacto con el suelo esta retención podrá ser de 4 kg por m³ de madera.

El proceso de impregnación deberá ser realizado por una empresa autorizada y que cumpla con las regulaciones establecidas por la Agencia de Protección Ambiental (EPA) de los Estados Unidos de N.A. para proporcionar la máxima seguridad de protección ambiental y en todo de acuerdo con las Normas IRAM N° 9 505 sobre Preservación de las maderas.

Se exigirá una certificación de garantía sobre la calidad del tratamiento de preservación de la madera. Este certificado establecerá el tiempo durante el cual la madera podrá ser utilizada a la intemperie, en contacto con el suelo sin ser atacada por hongos ni insectos. Este tiempo no podrá ser menor de 30 años.

Todas las superficies coloreadas irán terminadas con un acabado satinado de alta protección para maderas, con base acuosa, resistente a los rayos ultravioletas formulado con pigmentos transparentes para no ocultar la veta color a elección. Será aplicado sobre superficie perfectamente limpia desengrasada y libre de polvo, por medio de soplete en dos manos dejando pasar 8 a 12 horas entre mano y mano y lijado con lija N° 220 en el sentido de la veta luego de la 1° mano.

Herrajes

La colocación de herrajes será ejecutada en forma perfecta y serán sometidos con la debida anticipación a la aprobación de la Inspección de Obra.

Metales

Todos aquellos componentes de metal que intervengan en la fabricación de muebles, tanto fijos como móviles, deberán cumplir estrictamente las especificaciones de tratamiento anticorrosivo y terminación superficial.

En ningún caso las piezas deberán tener rebabas producto del sistema de producción elegido, ni marcas de matriz. Según se especifique, las piezas serán pintadas; este proceso se realizará cumpliendo las especificaciones de dureza y resistencia a la luz que se determinen.

Los perfiles, chapas y tubos responderán a las especificaciones de planos adjuntos.

Protección anticorrosiva: Todas las partes metálicas que no estén fabricadas en acero inoxidable, deberán poseer una protección contra agentes atmosféricos con un tratamiento de antióxido epóxi y terminación en esmalte poliuretánico acrílico.

Bulones.

Los bulones serán de acero de 12 mm de diámetro y/o los indicados en planos de detalle.

Tanto los bulones como tuercas y arandelas deberán contar con protección anticorrosiva.

Las tuercas tendrán sistema autobloqueante de nylon con protección en zonas de roscas emergentes.



Tirafondos-Tornillos.

Seguirán las indicaciones de planos adjuntos deberán contar con protección anticorrosiva.

El Contratista presentará soluciones tecnológicas alternativas que imposibiliten el retiro de los elementos de sujeción de las piezas a fijar.

Premoldeados

Se considerarán las especificaciones correspondientes del presente pliego para la provisión y colocación de elementos premoldeados según planos generales y de detalle; bajo la supervisión de la Inspección de Obra.

El Contratista deberá preparar los planos de detalle, encuentros, juntas, piezas de anclaje, etc., en escala apropiada, y deberá obtener la aprobación de la Inspección de Obra antes de proceder a su ejecución.

Montaje

El montaje se ejecutará bajo la responsabilidad del Contratista. Será obligación del Contratista verificar conjuntamente con la Inspección de Obra la colocación exacta de las piezas de equipamiento.



**MUNICIPIO DE LANUS
SECRETARIA DE DESARROLLO URBANO
SUBSECRETARIA DE ARQUITECTURA E INFRAESTRUCTURA
DIRECCION GENERAL DE OBRAS DE ARQUITECTURA E INFRAESTRUCTURA**

OBRA: **"AMPLIACION HONORABLE CONCEJO DELIBERANTE ETAPA 1 - LANÚS"**

PLIEGO DE ESPECIFICACIONES TÉCNICAS PARTICULARES

La obra objeto de la presente abarca la Ampliación Honorable Concejo Deliberante Etapa 1, ubicado en el predio sito en la calle 9 de julio 1647, Lanús. Dada la necesidad de contar con un edificio acorde a las necesidades de funcionamiento, mejorando las condiciones de habitabilidad e infraestructura de los diferentes espacios de trabajo. Con esta premisa y respetando el viejo edificio, dado su carácter histórico, es que se planteó la ampliación a través de un edificio anexo que contenga los despachos de los concejales y sus asesores y demás áreas complementarias como núcleo de baños, Sala de Reuniones y un Salón de Usos Múltiples.

El edificio tendrá planta baja libre para no afectar el espacio de estacionamiento y la circulación vehicular, dos plantas 1° piso y 2° piso con los despachos y un Salón de Usos Múltiples en el 3° piso. **La obra en cuestión abarca solo una primera etapa: Planta Baja y 1° Piso con una superficie total de 457m² cubiertos y 366m² semi-cubiertos.**

Los trabajos a realizarse en el edificio son:

- Nueva Estructura de Hormigón Armado
- Oficinas de Concejales en Primer Piso
- Salas de Reuniones
- Núcleo Baño y Office
- Ampliación Cocina Existente
- Solados Exteriores

La nueva estructura de hormigón armado cuenta con un estudio de suelo realizado donde se definió e implementó el sistema para las fundaciones de pilotes con cabezales. La ejecución de los mismos cuenta con un proyecto estructural completo y un avance de obra correspondiente al 25%.

El contratista deberá concurrir al lugar, previo a la presentación de su oferta de precios, a verificar el alcance cualitativo y cuantitativo de los trabajos descriptos; en ese acto, el contratista toma conocimiento del objeto del presente pliego, entendiéndolo por lo tanto la totalidad de las tareas a realizar, se encuentren o no detallados en el mismo.

El contratista deberá considerar en su cotización, además de todos los trabajos descriptos en el presente, aquellos que, aunque no estén enunciados, sean necesarios o complementarios para realizar los trabajos conforme a su fin.

1- CARTEL DE OBRA

1.1 Cartel de Obra.

2- DEMOLICION

2.1. Demolición y recuadre de vano - Conexión entre edificio nuevo y edificio existente en el primer piso. Incluye retiro de escombros.

2.2. Demolición de pisos y contrapisos existentes. Incluye retiro de escombros.

3- ESTRUCTURA DE HORMIGON ARMADO

3.1. Movimiento de suelo

3.1.1. Excavación mecánica de pilotes.

3.1.2. Excavación manual para cabezales.

3.1.3. Retiro de tierra (incluye 10% esponjamiento).

3.2. Hormigón Armado

3.2.1. Pilotes.

3.2.2. Cabezales.

3.2.3. Vigas de fundación cuantía 60 kg/m³.

3.2.4. Columnas cuantía 85 kg/m³ (S/PB, S/1° Piso).

3.2.5. Vigas superiores cuantías 180 kg/m³ (S/PB, S/1° Piso).

3.2.6. Losa espesor 12cm (S/PB, S/1° Piso).

3.2.7. Escalera cuantía 75 kg/m³. Espesor 0.10m. Ancho 1.20m. Planta baja + 1° piso.

4- CONTRAPISOS Y CARPETAS

4.1. Contrapiso de cascote s/losa. Espesor 7cm.

4.2. Contrapiso sobre terreno natural en planta baja. Espesor 15cm.

4.3. Carpeta Hidrófuga sobre losa 1er piso.

4.4. Carpeta Niveladora 1er piso.

4.5. Carpeta Niveladora planta baja.

4.6. Provisión y colocación membrana geotextil transitable sobre azotea.

5- MAMPOSTERIAS

5.1. Bloque de hormigón 20x20x40 Exterior.

5.2. Bloque de hormigón 10x20x40 Interior en Sanitarios y núcleo de Escalera/Ascensor.

5.3. Reconstrucción de Mural Histórico.

6- REVOQUES

6.1. Revoque Grueso bajo revestimiento.

6.2. Revoque grueso y fino a la cal al fieltro. Interior.

6.3. Revoque Grueso y fino a la cal al fieltro. Exterior.

7- REVESTIMIENTOS

7.1. Cerámico sobre pared tipo Alberdi o similar blanco 30x30 o similar, h=cielorraso. En baños, office y cocina.

7.2. Cerámico tipo Cortines de 30x45cm o similar sobre pared en pasillo h=1,50m.

8- PISOS

- 8.1. Porcellanato Tipo San Lorenzo 60x60 Mood Tiza o similar. En baños, office, cocina, depósitos, sala de máquinas. Incluye prov. y colocación de zócalos.
- 8.2. Porcellanato Tipo San Lorenzo 60x60 Mood Tiza o similar. Oficinas y Pasillo. Incluye prov. y colocación de zócalos.
- 8.3 Porcellanato Tipo San Lorenzo 60x60 Mood Tiza o similar. Solado en Escalera y Hall planta baja. Incluye prov. y colocación de zócalos.

9- TABIQUES Y CIELORRASOS

- 9.1. Cielorraso suspendido de placa de roca de yeso tipo "Durlock" o similar.
- 9.2. Tabique de placa de roca de yeso tipo "Durlock" o similar ancho 0.10m. (Placard en oficinas)
- 9.3. Tabique de placa de roca de yeso tipo "Durlock" o similar ancho 0.10m con aislación térmica y acústica.

10- PINTURA

- 10.1. Revestimiento exterior plástico impermeabilizante tipo "Revear" o similar.
- 10.2. Látex interior tipo Sherwin Williams o similar.
- 10.3. Látex Cielorrasos Antihongo tipo Sherwin Williams o similar.
- 10.4. Pintura sobre elementos metálicos (Anti óxido y esmalte sintético).

11- CARPINTERIAS

11.1. Puertas

- 11.1.1. P1 Puerta de chapa doblada inyectada de abrir 0.90, provisión y colocación en OFICINAS CONCEJALES.
- 11.1.2. P2 Puerta de chapa doblada inyectada de abrir 0.80 con visor, prov. y colocación en OFICCE, DEPOSITOS Y PB.
- 11.1.3. P3 Puerta chapa inyectada de abrir 0,90m con barral, Baño discapacitados, escalera emergencia, sala máquinas y pb.
- 11.1.4. P4 Puerta chapa inyectada de abrir 0,80 m. Provisión y colocación en BAÑOS.
- 11.1.5. P5 Puerta de retrete 0.65, cubículos de baños.

11.2. Cerramiento Vertical Carpintería

- 11.2.1. CV-1 Cerramiento vertical Frente de oficinas. Incluye puerta 0.80m.
- 11.2.2. CV-2 Cerramiento vertical Frente de sala de reuniones. Incluye puerta 0.80m.
- 11.2.3. CV-3 Cerramiento vertical Lateral Sala de reuniones.

11.3. Cerramientos exteriores

- 11.3.1. v2_ Carpintería línea Modena 2 Aluminizada natural (3PF1.02x0.54m + 2PF 1.02x1.05 +3PF 1.02x0.92m + 1 PA 1.02x1.05m)
- 11.3.2. v3_ Carpintería línea Modena 2 Aluminizada natural (3PF0.98x0.54m + 2PF 0.98x1.05 +3PF 0.98x0.92m + 1 PA 0.98x1.05m)
- 11.3.3. v4_ Carpintería línea Modena 2 Aluminizada natural (3PF0.92x0.54m + 2PF 0.92x1.05 +3PF0.92x0.92m + 1 PA 0.92x1.05m)
- 11.3.4. v5_ Carpintería línea Modena 2 Aluminizada natural (2PF0.93x0.54m +1PF 0.93x1.05 +2PF 0.92x0.92m + 1 PA 0.93x1.05m)
- 11.3.5. v6_ Carpintería línea Modena 2 Aluminizada natural (1PF1.80x0.54m + 2PCorredizo 0.92x1.05 +1PF 1.80x0.92m)

- 11.3.6. v7_ Carpintería línea Modena 2 Aluminizada natural (1PF1.44x0.54m + 2PCorredizos 0.72x1.05 + 1PF 1.44x0.92m)
- 11.3.7. v8_ Carpintería línea Modena 2 Aluminizada natural (1PF2.00x0.54m + 1PF 1.05x1.50m + 2PCorredizos 1.00x1.07m)
- 11.3.8. v9_ Carpintería línea Modena 2 Aluminizada natural (1P 2.00x0.54m + 2PCorredizos 1.00x1.07m)
- 11.3.9. v10_ Carpintería línea Modena 2 Aluminizada natural (1PF 0.80x1.07m + 1PAbrir 0.80x0.54m)
- 11.3.10. v11_ Carpintería línea Modena 2 Aluminizada natural (2PF1.02x0.54m + 2PF 1.02x1.05 + 1PF 1.02x0.92m + 1 PA 1.02x1.05m)
- 11.3.11. v12_ Carpintería línea Modena 2 Aluminizada natural (1PF 2.03x0.54m + 1PF 0.87x1.6m + 2PCorredizos 1.02x1.06m)
- 11.3.12. v13_ Carpintería línea Modena 2 Aluminizada natural (3PF1.00x0.54m + 2PF 1.00x1.05 + 3PF 1.00x0.92m + 1 PA 1.00x1.05m)
- 11.3.13. v14A_ Carpintería línea Modena 2 Aluminizada natural (1PF1.05x0.54m + 1 PA 1.05x1.05m)
- 11.3.14. v15_ Carpintería línea Modena 2 Aluminizada natural (10PF sup.total 7.7m² + 2 PA 2.00x0.80m)
- 11.3.15. v16_ Carpintería línea Modena 2 Aluminizada natural (4PF sup.total 1.6m²)
- 11.3.16. v17_ Carpintería línea Modena 2 Aluminizada natural (8PF sup.total 7.2m²)
- 11.3.17. v18_ Carpintería línea Modena 2 Aluminizada natural (8PF sup.total 6m²)
- 11.3.18. v19_ Carpintería línea Modena 2 Aluminizada natural (4PF sup.total 3.8m² + PA 2.00x0.80m)

12- EQUIPAMIENTOS VARIOS

- 12.1. Espejos en Baños. Esp.4mm.
- 12.2. Pasamanos en Escalera Metálico.
- 12.3. Frente placard en oficinas. Melamina de 25mm.
- 12.4. Estantes divisorios en placard.

13- INSTALACIONES SANITARIAS

13.1. Instalación agua fría y caliente

- 13.1.1. Instalación sanitaria nueva de agua fría y adaptación tendido agua caliente.
- 13.1.2. Nuevo tanque reserva de 1000l tipo Affinity de polipropileno.
- 13.1.3. Nuevo tanque cisterna de 3000 litros tipo Affinity con bombas de impulsión.

13.2. Instalación desagües cloacales

- 13.2.1. Nuevo tendido de desagües cloacales primarios y secundarios.

13.3. Artefactos sanitarios

- 13.3.1. Inodoro largo y tapa en color blanco modelo tipo Bari de ferrum o similar p/valvula.
- 13.3.2. Mingitorio tipo Ferrum Modelo Oval o similar.
- 13.3.3. Termotanque eléctrico 50ltrs

13.4. Mesadas y bachas

- 13.4.1. Mesada de granito gris mara baños y cocina. Incluye trasforo, frentín y zócalo. Provisión y colocación.
- 13.4.2. Bacha Redonda. Tipo "Línea Mi Pileta. Modelo 434. Para monocomando" o similar.
- 13.4.3. Pileta de Lavar acero inoxidable Tipo "Linea Mi Pileta Modelo 421L o similar.

13.5. Artefactos especiales.

- 13.5.1. Inodoro discapacitados marca Ferrum línea Espacio o similar.
- 13.5.2. Pileta para baño discapacitados Ferrum Línea Espacio o similar.
- 13.5.3. Conjunto Barrales rebatibles para baños discapacitados Ferrum o similar.
- 13.5.4. Espejo Rebatible para discapacitados Ferrum o similar.

13.6. Griferías

- 13.6.1. Grifería anti vandálica Marca FV para lavatorios línea presmatic.
- 13.6.2. Válvula para inodoros Marca FV con tapa.
- 13.6.3. Grifería Marca FV para mingitorios línea presmatic.
- 13.6.4. Canilla ext. Cromada FV esférica de 1/2".
- 13.6.5. Grifería de pared Marca FV Pampa o similar para pileta de lavar.

13.7. Accesorios para Baños

- 13.7.1. Portarrollo con palo retráctil línea FV o similar.
- 13.7.2. Dispenser de Jabón.
- 13.7.3. Dispenser de Papel.

14- INSTALACION DE DESAGÜES PLUVIALES

- 14.1. Sistema de desagüe pluvial con colector de caño PVC, incluye nuevas cámaras de inspección y la adecuación de las existentes. Incluye rejillas de desagüe en PB.

15- INSTALACIÓN ELÉCTRICA

- 15.1. Instalación eléctrica
- 15.2. Artefactos de Iluminación
- 15.3. Conexión y distribución Eléctrica y Datos en puestos de trabajo
- 15.4. Instalación especial extractores
- 15.5. Instalación de bombas de impulsión
- 15.6. Instalaciones Especiales
- 15.7. Instalaciones de emergencia

16- AIRE ACONDICIONADO

- 16.1. Prov. y coloc. de equipos de aire acondicionado Split frío/calor 3000 frígorias.
- 16.2. Prov. y coloc. de equipos de aire acondicionado Split frío/calor 4500 frígorias.

17- AREAS EXTERIORES

- 17.1. Solado exterior en planta baja – Loseta granítica 64p 40x40. Incluye adecuación de contrapiso.
- 17.2. Cama de arena h= 0.03 y piedra partida h=0.05 para estacionamiento.
- 17.3. Reparación de carpeta asfáltica para acceso autos y estacionamiento. Incluye contrapiso de hormigón.



GENERALIDADES:

LIMPIEZA PERIODICA Y CONSERVACION

Será obligación del Contratista mantener en la obra y en el obrador, la obra limpia; no podrá acumular basura sin embolsarla y retirarla diariamente. Los materiales sobrantes de las obras deberán retirarse dentro de los dos días de terminarse las mismas. A la terminación de los trabajos deberá entregar la obra y los espacios antes ocupados, en perfecto estado de limpieza y sin ninguna clase de residuos ni equipos de su propiedad.

La descarga de material de demolición deberá realizarse por cuenta de la contratista en el lugar habilitado.

SEGURIDAD

Los locales dispondrán de elementos necesarios para detectar y combatir efectos de siniestros.

En todos los ambientes no habrá elementos que puedan causar accidentes o daño personal (salientes de puertas y ventanas, filos cortantes, soportes, manijas, bombeadores sin adecuada protección).

Será obligatoria la colocación de un matafuego (tipo ABC) cada 200 m² cubiertos, con una distancia máxima de 15m. para llegar a ellos. Se deberá indicar las salidas de emergencia con la señalética indicada. Se exigirá que los recipientes cuenten con Ordenanza Municipal. Con respecto a señalización y medidas de seguridad, se deberán respetar todas las normativas vigentes respecto a la materia.

CONSERVACIÓN

La Contratista mientras dure la conservación tendrá a su cargo la reparación en forma total de aquellas zonas que acusen deficiencias constructivas.

CALIDAD DE LOS MATERIALES

Todos los materiales a proveer y utilizar en las obras serán de primera calidad, sin uso, y serán sometidos a la aprobación de la inspección de la obra antes de su utilización. La contratista presentará un listado de los materiales a utilizar, debiendo describir indefectiblemente la calidad, tipo, marca, etc. Y toda otra identificación que haga a una mejor evaluación de las ofertas.

MATERIALES RECHAZADOS

Los materiales rechazados serán retirados de la obra por la Contratista dentro del plazo de 7 (siete) días.

Cuando la Contratista no cumpliera esta orden, la Inspección del lugar de depósito podrá retirar los materiales rechazados y serán por cuenta de la Contratista los gastos que se originen. El Comitente no se responsabiliza por pérdidas, sustracciones u otros perjuicios que esta medida pudiera causar a la Contratista. A pedido del mismo la Inspección podrá autorizar la corrección del material rechazado, si a su juicio la naturaleza del mismo lo hiciera practicable.



MEDICION DE LOS TRABAJOS

La Contratista comunicará diariamente los trabajos a ejecutar, en ejecución y los terminados el día anterior. La I.O. aprobará, observará o rechazará el trabajo ejecutado. Si recibiera observación o rechazo, el Contratista procederá a solucionar las deficiencias, para su aprobación y medición.

TRABAJOS DEFECTUOSOS

Todo trabajo defectuoso, ya sea por causa del material o de la mano de obra, será según lo disponga la Inspección, corregido o demolido y reconstruido por la Contratista a su costa dentro del plazo que se le fije. En caso de que no lo hiciera la Inspección ordenará su realización por cuenta de aquél. Los gastos que esto demande estarán a cargo del Contratista.

OMISIONES Y OTROS

Aunque no se encuentren expresamente indicados en el presente pliego y/o en planos, se incluyen todos los trabajos que sean necesarios para la correcta ejecución y terminación de la obra.

La Contratista está obligada a estudiar toda la documentación del proyecto que forma parte del Contrato y no está eximido de tener en cuenta todos los requerimientos que emerjan del Pliego de Especificaciones Técnicas Generales y de las reglas del buen arte para la ejecución de los trabajos solicitados.

Será responsable, una vez que haya iniciado la Obra de advertir errores u omisiones que puedan existir en la documentación y tendrá la obligación de señalarlos a la DO con la suficiente anticipación para que sean corregidos en la medida que corresponda. Si la contratista no lo señalara oportunamente, serán a su cargo los trabajos que fuere necesario ejecutar para corregir los trabajos realizados erróneamente. La Empresa no podrá alegar corresponsabilidad con la DO por este concepto.



1- CARTEL DE OBRA

1.1. Cartel de Obra.

La Contratista colocará en el lugar que lo señale el organismo a cargo de la I.O., 1 (un) cartel de obra que se indique en los planos y la Planilla de Cómputo y Presupuesto que se adjunta.

El cartel de obra se realizará en chapa de hierro BWG N° 24 de 3,00 x 2,00 m., sobre bastidor conformado en madera dura. Vendrá pintado con dos manos de antióxido y tres manos de esmalte sintético de terminación con colores según especificación. La Contratista presentará para su aprobación la forma de fijación, previendo para la estructura y el propio cartel, la carga propia y de viento según normas CIRSOC. La ubicación definitiva será acordada con la Inspección de obra.

Unidad de medida: (m²)

Forma de Pago: Certificado de avance mensual.

TRABAJOS COMPLEMENTARIOS

Limpieza y retiro de elementos ajenos

Se incluirá en la oferta la limpieza total del terreno, incluyendo el retiro de la totalidad de elementos en desuso ajenos a las necesidades del proyecto, según indicación de la Inspección de Obra, en adelante I.O.

Obrador

El Contratista tendrá obligación de proveer, dentro del monto del contrato, las instalaciones de un obrador, de acuerdo con las disposiciones vigentes en la Provincia de Buenos Aires y el Decreto N° 911/96 Ley 19.587 de Higiene y Seguridad de Trabajo, en cuanto a oficinas, depósitos, vestuarios, locales sanitarios, etc., tanto para el personal del Contratista como para el de la Inspección.

Se podrán utilizar como obrador, las instalaciones existentes dentro del área de intervención, previa coordinación con la Dirección de Obra (en adelante la DO), a los fines de obtener la aprobación con que deberá contar el Contratista, previa a la ejecución de todas las obras provisionales para obradores, depósitos, vestuarios, oficina para la inspección, etc.

La vigilancia de la obra estará exclusivamente a cargo del contratista, que dispondrá de personal al efecto las 24 horas del día, tanto en días hábiles como en feriados.

Cerco de Obra y Señalización

El área de obra deberá estar permanentemente cerrada por un cerco de obra, cuya cotización está incluida en el monto de la oferta. Quedará estrictamente prohibido colocar publicidad de ningún tipo

El Contratista deberá efectuar las protecciones y señalizaciones, de acuerdo a las necesidades que resulten del avance de obra; se deberán proveer y colocar las defensas, pasarelas y señalizaciones necesarias para seguridad tanto del personal empleado como de terceras personas.

En el área de trabajo, la Contratista deberá contar con matafuegos tipo ABC en el área, en cantidad y carga suficiente. Deberá cumplir con toda la legislación vigente y la Ley de Tránsito 2449, Dto. Reg.779-95 y Ordenanza 32.999, en cuanto a señalamiento y demarcación de la zona de trabajos.



El Contratista deberá mantener durante todas las instancias de la duración del Contrato, las veredas y/o aceras en perfecto estado de conservación y tránsito para los peatones.

Energía Eléctrica

La energía eléctrica para uso de obra se tomará de la red existente en el lugar, o será provista por la Contratista, en forma alternativa, mediante grupo electrógeno; se colocará un tablero de obra a cargo de la contratista con las protecciones correspondientes. A la finalización de la obra, los materiales usados serán retirados quedando en propiedad del Contratista.

Agua De Construcción

Se utilizará la conexión de agua más próxima al predio. De no existir ninguna cercana la empresa proveerá un tanque cisterna a fin de suministrar la provisión de agua de construcción.

Equipos y Herramientas

La Contratista proveerá todas las herramientas comunes, especiales y de corte mecánico, soldadoras, compresores, equipos y máquinas de todo tipo, y los vehículos de transporte necesarios para la ejecución correcta de las tareas previstas en el contrato.

Metodología de Trabajo

La Contratista deberá desarrollar toda la Ingeniería de detalle necesaria para alcanzar un nivel apto para la construcción.

La Contratista realizará en esta etapa el "pedido o solicitud" (luego de aprobadas por parte de I.O.) de los distintos materiales. Será obligación de la Contratista comunicar formalmente a la I.O. el o los proveedores de los materiales que se emplearán en las distintas tareas a ejecutar.

Cabe aclarar, que todas aquellas alteraciones o roturas que se pudieran producir en forma adyacente a los trabajos objeto del presente pliego, de cualquier índole que fueran ejecutados, deberán ser reparadas a exclusivo costo de la contratista y sin que por ello tenga derecho a pago adicional alguno.

Organización

La obra deberá ser programada y ejecutada procurando evitar inconvenientes referidos a previsiones de uso y compatibilidad de funciones; toda situación de excepción, deberá ser comunicada a la I.O. en forma inmediata, y resolverse a la brevedad.

Ante interferencias con otros gremios que puedan trabajar en el mismo sector, se repetirá el mismo procedimiento.

Replanteo

Una vez en posesión del predio, a efectos de proceder a la verificación de los elementos a ser removidos y los niveles existentes en el mismo, la Contratista efectuará un replanteo y determinará conjuntamente con la I.O. los niveles a fijar según la documentación de proyecto, elaborando un plano conforme a lo verificado que entregará a la Dirección de Obra con las observaciones que pudieran corresponder.

Las tolerancias máximas en el replanteo de los ejes secundarios respecto de los ejes principales o coordenados del replanteo y entre los niveles de los pisos y el establecido como punto de referencia básico no podrán superar en ningún caso los 3mm.



Planos de obra y planos conforme a obra

El Contratista deberá confeccionar los planos de obra y tramitar los permisos correspondientes para realizar los trabajos; al finalizar los trabajos, deberá gestionar y obtener los planos conforme a obra, los mismos deberán ser presentados a la I.O. Estarán a su cargo todos los gastos que las tareas antes mencionadas generen, entendiéndose por gastos los aranceles, derechos, tasas, honorarios profesionales etc.

La obra deberá ser programada y ejecutada procurando evitar a los vecinos, inconvenientes referidos a previsiones de uso y compatibilidad de funciones; toda situación de excepción, deberá ser comunicada a la Dirección de Obra en forma inmediata, y resolverse a la brevedad. Ante interferencias con otros gremios que puedan trabajar en el mismo sector, se repetirá el mismo procedimiento.

- Proyecto Ejecutivo

Una vez adjudicada la obra, el Contratista efectuará un plano ejecutivo que deberá ser entregado y aprobado por la DDO, antes de la primer medición de obra.

Se adjunta el proyecto ejecutivo, estudio de suelos del terreno y proyecto estructural como documentación complementaria.

2- DEMOLICION

Demolición - Generalidades:

Deberá entenderse que estos trabajos comprenden la totalidad de las demoliciones, extracciones y reparaciones sin excepción, incluyendo las construcciones e instalaciones que deban retirarse de acuerdo a las necesidades y exigencias del proyecto, además de todos aquellos que indique la Inspección de obra.

El Contratista presentará a la IO un plan de trabajos de demolición sin cuya aprobación no podrá dar inicio a las tareas.

El Contratista deberá realizar los trabajos dentro de las normas técnicas de práctica y de acuerdo a las instrucciones que le imparta la Inspección de Obra. Cumplirá con todas las ordenanzas y reglamentos en vigor tanto municipales como policiales y se hará directamente responsable por toda infracción efectuada durante y después de la ejecución de los trabajos.

Todas las tareas de demolición, se coordinarán con la I.O.

Los trabajos especificados comprenden:

2.1. Demolición y recuadre de vano - Conexión entre edificio nuevo y edificio existente en el primer piso. Incluye retiro de escombros.

Se deberá realizar la apertura de vanos en muros donde será la conexión entre ambos (COCINA Y PASILLO). Además se deberá retirar o reubicar cualquier elemento ajeno al proyecto en los sectores a intervenir como por ejemplo instalaciones existentes.

Unidad de medida: (m²)

Forma de Pago: Certificado de avance mensual.

2.2. Demolición de pisos y contrapisos existentes. Incluye retiro de escombros.

Se deberá realizar la demolición de solados existentes tal como se indica en planos, dicha tarea incluye el retiro fuera del ámbito de la obra todos los materiales provenientes de demolición y la limpieza, siendo a su exclusiva cuenta y cargo, debiendo considerarlo en su oferta; hasta ese



momento, se dispondrán embolsados o contenidos por tableros, manteniendo la limpieza del área de trabajo.

Los materiales se retirarán de la zona de trabajo, cubiertos completamente con lonas a efectos de impedir su caída durante el transporte.

Unidad de medida: (m²)

Forma de Pago: Certificado de avance mensual.

3- ESTRUCTURA DE HORMIGON ARMADO

3.1. Movimiento de suelo

3.1.1. Excavación mecánica de pilotes.

Estará a cargo del Contratista, las tareas de excavación necesarias para realizar los pilotes de H°A°, según las dimensiones del cálculo estructural que se encuentra a disposición para ser debidamente revisado y con los recaudos necesarios, las herramientas y maquinarias correspondientes aprobadas por la I.O.

Unidad de medida: (u)

Forma de Pago: Certificado de avance mensual.

3.1.2. Excavación manual de cabezales. .

Los trabajos a realizar comprenden la demolición del contrapiso existente y la excavación manual para la ejecución de pozos según el proyecto estructural.

Unidad de medida: (m³)

Forma de Pago: Certificado de avance mensual.

3.1.3. Retiro de tierra (incluye 10% esponjamiento).

Descripción de los trabajos:

El Contratista deberá retirar fuera del ámbito de la obra todos los materiales provenientes tanto de demolición como de la excavación y la limpieza, siendo a su exclusiva cuenta y cargo, debiendo considerarlo en su oferta; hasta ese momento, se dispondrán embolsados o contenidos por tableros, manteniendo la limpieza del área de trabajo.

Los materiales se retirarán de la zona de trabajo, cubiertos completamente con lonas a efectos de impedir su caída durante el transporte.

Unidad de medida: (m³)

Forma de Pago: Certificado de avance mensual.

3.2. Hormigón Armado

- Calculo estructural



La contratista deberá presentar la revisión del cálculo de estructuras que se encuentra a disposición como así también un informe técnico de los pilotes existentes, ambos firmados por profesional responsable.

La estructura deberá responder en un todo a lo especificado en los planos de replanteo de hormigón, planillas de doblados de hierros y planos de detalles, los cuales serán provistos por la Empresa Contratista.

- Puesta en Obra

Los encofrados de columnas y vigas de hormigón serán ejecutados con maderas de primera calidad, sin la presencia de nudos ni deformaciones, cuyas escuadrías aseguren la obtención de superficies libres de alabeos.

Se utilizarán separadores y distanciadores de armaduras que garanticen la ubicación de las mismas durante el proceso de llenado y la no aparición de manchas de óxido.

Durante el proceso de llenado deberán utilizarse vibradores.

La obtención de una estructura de hormigón que satisfaga en forma absoluta los requerimientos estéticos y funcionales es de total responsabilidad de la Contratista, quien deberá arbitrar los medios a este fin, estando facultada la Inspección de Obra a ordenar la demolición de elementos que no cumplan alguno de estos requisitos, sin que medien reclamos de ninguna naturaleza.

- Armaduras

El doblado de hierros se ajustará a lo establecido en el reglamento CIRSOC. Se exigirán los espacios mínimos como para asegurar el recubrimiento de todas las barras por el hormigón. Los hierros serán rectos, limpios y libres de óxido.

Cálculo estructural y estudio de suelos

Se efectuará la estructura correspondiente para la ejecución de la nueva planta.

La misma consiste en realizar pilotes, vigas de fundaciones, columnas, vigas superiores y losas de H°A°.

El Contratista deberá presentar la revisión del cálculo de estructuras y el estudio de suelo que se encuentra a disposición, firmado por profesional responsable.

3.2.1. Pilotes.

Se efectuará la estructura de fundación correspondiente a Pilotes de H°A° del edificio, en un todo de acuerdo a medidas y especificaciones detalladas en la documentación, según cálculo revisado y aprobado previamente por la Contratista. La misma consiste en la ejecución de movimiento de suelo, armado de hierros, y llenado con Hormigón; Los Pilotes de H°A° se construirán según cálculo a disposición revisado por la Contratista, quien deberá presentar una copia de conformidad del mismo ante la Inspección de Obra.

Unidad de medida: (m³)

Forma de Pago: Certificado de avance mensual.

3.2.2. Cabezales.

Se efectuará la ejecución de Cabezales de H°A° sobre pilotes, en un todo de acuerdo a medidas y especificaciones detalladas en la documentación, según cálculo revisado y aprobado previamente por la Contratista.



La misma consiste en la ejecución de encofrados, aislación con nylon 200 micrones, armado de hierros, y llenado con hormigón. Los cabezales de H°A° se construirán según cálculo a disposición revisado por la Contratista, quien deberá presentar una de conformidad del mismo ante la Inspección de Obra.

Unidad de medida: (m³)

Forma de Pago: Certificado de avance mensual.

3.2.3. Viga de Fundación cuantía 60 kg/m3.

Se efectuará la estructura de fundación correspondiente al perímetro del edificio arriostrando todas las columnas del edificio. La misma consiste en la ejecución de movimiento de suelo, aporte de tierra tosca y apisonado mecánico; se construirá una viga de fundación perimetral se construirán según cálculo revisado y aprobado previamente por la Contratista, quien deberá presentar una copia de conformidad del mismo ante la Inspección de Obra.

Unidad de medida: (m³)

Forma de Pago: Certificado de avance mensual.

3.2.4. Columnas cuantía 85 Kg/m3 (S/PB, S/1° piso).

Los trabajos a realizar comprenden la ejecución de tabiques y columnas de H° A° en un todo de acuerdo especificaciones detalladas en la documentación, según cálculo revisado y aprobado previamente por la Contratista. También comprenderá todos los trabajos afines que aunque no estén enunciados precedentemente, sean necesarios para completar la obra.

Unidad de medida: (m³)

Forma de Pago: Certificado de avance mensual.

3.2.5. Vigas superiores cuantía 180 Kg/m3 (S/PB, S/1° piso).

Los trabajos a realizar comprenden la ejecución de vigas de H°A° en un todo de acuerdo a medidas y especificaciones detalladas en la documentación, según cálculo revisado y aprobado previamente por la Contratista, quien deberá presentar una copia de conformidad del mismo ante la Inspección de Obra.

También comprenderá todos los trabajos afines que aunque no estén enunciados precedentemente, sean necesarios para completar la obra.

Unidad de medida: (m³)

Forma de Pago: Certificado de avance mensual.



3.2.6. Losa espesor 12 cm. (S/PB, S/1° piso).

Los trabajos a realizar comprenden la ejecución de losas de H°A° en un todo de acuerdo a medidas y especificaciones detalladas en la documentación, con un espesor mínimo de 12 cm, según cálculo revisado y aprobado previamente por la Contratista, quien deberá presentar una copia de conformidad del mismo ante la Inspección de Obra.

También comprenderá todos los trabajos afines que aunque no estén enunciados precedentemente, sean necesarios para completar la obra.

Unidad de medida: (m³)

Forma de Pago: Certificado de avance mensual.

3.2.7. Escalera cuantía 75 Kg/m3. Espesor 10 cm. Ancho 1.20m. Planta baja + 1° piso.

Los trabajos a realizar comprenden la ejecución de escaleras de H°A° en un todo de acuerdo a medidas y especificaciones detalladas en la documentación, el cálculo estructural y dimensionado quedará a cargo de la Contratista, quien deberá presentar el mismo ante la Inspección de Obra para su aprobación.

Unidad de medida: (m³)

Forma de Pago: Certificado de avance mensual.

Generalidades

En los alcances se considerarán incluidas todas las tareas, materiales, equipos y accesorios necesarios, tanto de fabricación, montaje y acopio, que sean necesarias para que las obras cumplan su objetivo y se entreguen aptas para su uso. Toda tarea o accesorio necesario que no se encuentre descrito en el presente o en planos o detalle, pero que sea requerido para dicho cumplimiento y de acuerdo a las reglas del arte y de la construcción, se considerará incluido en los alcances de la prestación.

Se deberá prestar especial cuidado a la necesidad de dejar insertos previstos en las estructuras de hormigón para la posterior fijación de todo elemento de hierro necesarios por su forma y destino.

4 – CONTRAPISOS y CARPETAS

Descripción de los trabajos:

Se realizarán los contrapisos y se construirá una carpeta impermeable en todos los sectores. Esta se ejecutará sobre un contrapiso perfectamente nivelado. En ningún caso las carpetas podrán tener menos de 15mm. En el contrapiso se realizarán los refuerzos que fueran necesarios para la mampostería.

4.1. Contrapiso de cascote s/losa. Espesor 7cm.

Se lo extenderá por capas, apisonándolos y cuidando que quede perfectamente nivelado. Espesor mínimo 0,07 m.

Se ejecutará sobre la losa, con hormigón de cascotes, con una dosificación:

_1 parte de cemento

_3 partes de arena mediana



_4 partes de cascote

Se podrá cambiar la dosificación previa autorización de la Inspección.

Unidad de medida: (m²)

Forma de Pago: Certificado de avance mensual.

4.2. Contrapiso sobre terreno natural en planta baja. Espesor 15cm.

Se lo extenderá por capas, apisonándolos y cuidando que quede perfectamente nivelado.

Espesor mínimo 0,15 m.

Se ejecutará sobre terreno natural, con hormigón de cascotes, con una dosificación:

_1 parte de cemento

_3 partes de arena mediana

_4 partes de cascote

Se podrá cambiar la dosificación previa autorización de la Inspección.

Unidad de medida: (m²)

Forma de Pago: Certificado de avance mensual.

4.3. Carpeta Hidrófuga sobre losa 1er piso.

Sobre el contrapiso, se realizará una carpeta hidrófuga, con un espesor aproximado de 2cm. perfectamente nivelada y fratasada.

Al tratarse de una superficie en exterior se formará la contrapendiente con detalle para encauzar el agua de pisos.

Unidad de medida: (m²)

Forma de Pago: Certificado de avance mensual.

4.4. Carpeta Niveladora 1er piso.

Sobre el contrapiso o aislación hidrófuga, se realizará una carpeta de nivelación, con un espesor aproximado de 2cm. perfectamente nivelada y fratasada.

En exteriores se formará la contrapendiente con detalle para encauzar el agua de pisos.

Unidad de medida: (m²)

Forma de Pago: Certificado de avance mensual.

4.5. Carpeta Niveladora planta baja.

Idem ítem 4.3.

Unidad de medida: (m²)

Forma de Pago: Certificado de avance mensual.



4.6. Provisión y colocación membrana geotextil transitable sobre azotea.

Descripción de los trabajos:

Se realizarán los contrapisos y se construirá una carpeta impermeable en todos los sectores. Esta se ejecutará sobre un contrapiso perfectamente nivelado. En ningún caso las carpetas podrán tener menos de 15mm.

El Contratista colocará nueva membrana geotextil tipo Megaflex o calidad equivalente; esta tarea, deberá incluir la presentación, para su evaluación y eventual aprobación, de la documentación referida al detalle constructivo para resolver el encuentro de la membrana hidrófuga y los desagües pluviales horizontales, a nivel cubierta, y las correspondientes bajadas.

Especificaciones:

La aplicación de la aislación hidráulica sobre la carpeta se ejecutará con membranas preformadas de asfalto modificado, armadas con geotextiles que cumplan con la norma ISO 9000, colocada según las instrucciones del fabricante.

La membrana geotextil transitable a aplicar deberá estar compuesta por una lámina de geotextil en su cara superior, seguida por una capa de asfalto plástico con una lámina de polímeros sintéticos central y por último una capa de polietileno como recubrimiento final.

La membrana deberá cumplir con las siguientes características:

- a) Espesor total: 4 mm
- b) Masa mínima de geotextil: 0,140 kg/m² (mínimo)
- c) Resistencia al punzonado dinámico (J): 4,90 (mínimo)

Se deberá preparar la superficie de modo de aplicar la membrana sobre una superficie lisa, exenta de irregularidades de bordes, con ángulos redondeados, limpios y sin presencia de agua o humedad antes y durante los trabajos de impermeabilización. Los rollos deberán distribuirse de tal manera que las uniones o traslapes entre ellos queden a favor de la pendiente de la cubierta.

La membrana se deberá colocar totalmente adherida a la superficie, imprimiéndola previamente con pintura asfáltica tipo color negro.

La unión entre paños de membrana se deberá realizar mediante solapes de 8 a 10 cm., soldados a fuego por acción de llama directa de un soplete fundiendo simultáneamente el asfalto de ambos lados del traslape.

Se deberá pintar la superficie de la membrana con productos acrílicos a fin de evitar el resacamiento prematuro del asfalto por la acción del sol, el color de la misma quedará a definir por la I.O.

El Contratista deberá presentar una garantía de fabricación del fabricante de un mínimo de 10 años y una garantía de colocación de un mínimo de 10 años.

Unidad de medida: (m²)

Forma de Pago: Certificado de avance mensual.

5 – MAMPOSTERIAS

Descripción de los trabajos:



Los trabajos a realizar comprenden la ejecución de mampostería de tabiques portantes, todos ellos según medidas y especificaciones en plano. También comprenderá todos los trabajos afines que aunque no estén enunciados precedentemente, sean necesarios para completar la obra.

5.1. Bloque de hormigón 20x20x40 Exterior.

Descripción de los trabajos:

En los sectores indicados en los planos adjuntos, se ejecutarán muros entre losas con tabiques materializados en bloque de hormigón portante.

En los sectores indicados, luego de retirar la carpintería existente, se completará el sector de vano para que quede según indicación de planos, la nueva medida de vano requerida para colocar las carpinterías, o muro completo según corresponda.

La mampostería según medidas y especificaciones en plano, se levantará con bloque de hormigón premoldeado de medidas 19x19x39.

En P.B. incluye cajón hidrófugo, materializado con la colocación de una banda de membrana pesada tipo Ruberoid, mortero hidrófugo, luego se macizará la primer hilada con dicho mortero y se cerrará el cajón nuevamente con una banda de membrana pesada tipo Ruberoid y se procederá a la elevación del muro.

La Contratista presentará para la aprobación de la I.O., las piezas complementarias a emplear para dar respuesta a todos los requerimientos funcionales que deberá prestar el muro: piezas complementarias, como ser bloques de esquina, bloques para jambas de carpintería, bloques en forma de U para encadenados, y especiales para antepechos de ventanas etc.

Juntas:

El mortero para las juntas deberá ser de calidad adecuada para la buena resistencia y la impermeabilización sin necesidad de revoque. Se recurrirá a un mortero con las siguientes proporciones: 1 cemento, 3 de arena y aditivo plastificante tipo Sikacrete, o calidad equivalente, cuyos componentes no provoquen corrosión en las armaduras y dosificado de acuerdo a las indicaciones dadas por el fabricante.

Las juntas serán rehundidas y de 10mm como máximo; luego del endurecimiento del mortero, se compactará con herramientas apropiadas presionándolo contra los bloques.

La contratista realizará una muestra de junta que la I.O. aprobará y será tomada como modelado para la totalidad del muro.

Armaduras de refuerzo:

Se colocará refuerzo vertical en los muros, consistente en 4 barras del 10, atadas horizontalmente y separándose 2cm. mínimo de las paredes de los bloques. La longitud de empalme mínima será igual a 40 diámetros. La ubicación de estos refuerzos verticales será cada 2.5m o se definirá con la I.O.

Además, se reforzará horizontalmente, alojando las barras en canaletas formadas por el rebaje de los bloques.

Se garantizará la unión de los muros existentes con los nuevos trabándolos en toda su altura. Deberán preverse todos los refuerzos estructurales necesarios para trabajos de adintelamientos, fijación de marcos de puertas, carpinterías, rejas, barrales, y cualquier otro elemento que produzca una carga sobre la pared.



Unidad de medida: (m²)

Forma de Pago: Certificado de avance mensual.

5.2. Bloque de hormigón 10x20x40 Interior en Sanitarios y núcleo de Escalera/Ascensor.

Idem ítem 5.1.1

Unidad de medida: (m²)

Forma de Pago: Certificado de avance mensual.

5.3. Reconstrucción de Mural Histórico.

La contratista se encargará de la reconstrucción del nuevo mural de estucado de concreto "Derechos de la Mujer" que contenga la imagen de Eva Peron, Azucena Villaflor y Aimé Paime, con la dirección y ejecución de la cátedra de muralismo de la facultad de bellas Artes de la U.N.L.P. El lugar de localización será determinada por las autoridades del Honorable Concejo Deliberante (de 6m x 2.00 m medida a determinar por la I.O.). Se adjunta documentación anexa.

Unidad de medida: (m²)

Forma de Pago: Certificado de avance mensual.

6 – REVOQUES

6.1. Revoque Grueso Bajo Revestimiento.

El mortero grueso se realizará bajo revestimientos y estará constituido por:

- ¼ parte de cemento
- 1 parte de cal aérea
- 3 partes de arena.

En los locales húmedos, previamente a la ejecución del jaharro se aplicará sobre la totalidad de la mampostería con un espesor no menor de 5 mm., un mortero dosado con hidrófugo Sika 1 o calidad equivalente y que tendrá:

- 1 parte de cemento
- 3 partes de arena mediana e hidrófuga según recomendaciones del fabricante.

Unidad de medida: (m²)

Forma de Pago: Certificado de avance mensual.

6.2. Revoque grueso y fino a la cal al fieltro. Interior.

Se realizará revoque exterior en muros exteriores nuevos hasta la altura de la cubierta.

Como primer paso se preparará la pared exterior existente para ser revocada. Previamente a la ejecución del jaharro se aplicará sobre la totalidad de la mampostería exterior, con un espesor no menor de 5 mm, un mortero que tendrá: 1 parte de cemento; 3 partes de arena mediana e hidrófuga según recomendaciones del fabricante.

Luego se aplicará el mortero grueso que estará constituido por $\frac{1}{4}$ parte de cemento; 1 parte de cal aérea y 3 partes de arena; para asegurar su adherencia, el jaharro se aplicará antes de que la capa hidrófuga haya secado; revoque grueso, tendrá un espesor no menor a 3cm.

A continuación, se aplicará un revoque fino a la cal, constituido por $\frac{1}{8}$ parte de cemento; 1 parte de cal aérea y 2 partes de arena fina; se pasará un fieltro ligeramente humedecido, de manera de obtener superficies completamente lisas, a satisfacción de la DO.

Unidad de medida: (m²)

Forma de Pago: Certificado de avance mensual.

6.3. Revoque grueso y fino a la cal al fieltro. Exterior.

Se realizará revoque exterior en muros exteriores nuevos hasta la altura de la cubierta.

Como primer paso se preparará la pared exterior existente para ser revocada. Previamente a la ejecución del jaharro se aplicará sobre la totalidad de la mampostería exterior, con un espesor no menor de 5 mm, un mortero dosado con hidrófugo Sika 1 o calidad equivalente y que tendrá: 1 parte de cemento; 3 partes de arena mediana e hidrófuga según recomendaciones del fabricante.

Luego se aplicará el mortero grueso que estará constituido por $\frac{1}{4}$ parte de cemento; 1 parte de cal aérea y 3 partes de arena; para asegurar su adherencia, el jaharro se aplicará antes de que la capa hidrófuga haya secado; el conjunto de azotado hidrófugo y revoque grueso, tendrá un espesor no menor a 3cm.

A continuación, se aplicará un revoque fino a la cal, constituido por $\frac{1}{8}$ parte de cemento; 1 parte de cal aérea y 2 partes de arena fina; se pasará un fieltro ligeramente humedecido, de manera de obtener superficies completamente lisas, a satisfacción de la DO.

Unidad de medida: (m²)

Forma de Pago: Certificado de avance mensual.

7 – REVESTIMIENTOS

Descripción de los trabajos:

Se verificará el estado de las superficies a revestir, debiendo estar niveladas, firmes y libres de humedad y polvo. No se aceptará la colocación de revestimientos sobre superficies no aprobados por la I.O.

La contratista realizará la provisión de todos los materiales necesarios y la colocación de los mismos.

Para su fijación se utilizarán adhesivos impermeables Klaukol, según las indicaciones del fabricante.

La colocación será a junta recta y separación según especificación del fabricante; las juntas se tomarán con pastina al tono, con guardacanto plástico blanco en las aristas verticales, horizontales y terminación en la última hilada colocada.

Si se requiere el corte de piezas, este se realizará a máquina; quedará estrictamente prohibida la utilización de piezas cortadas en forma manual.

7.1. Cerámicos sobre pared tipo Alberdi blanco 30x30 o similar, h=cielorraso. En baños, office y cocina.



En las paredes de los baños y cocina se colocarán cerámicos línea Alberdi o de calidad equivalente, de 30 x 30 cm., color blanco, hasta h= 2.05 cm

Las piezas se colocarán a junta recta y cerrada, con pastina al tono, con guarda canto plástico blanco en las aristas verticales y horizontales de terminación de la colocación.

Unidad de medida: (m²)

Forma de Pago: Certificado de avance mensual.

7.2. Cerámico tipo Cortines 30x45 cm o similar sobre pared en pasillo h=1,50.

Sobre las paredes de circulación, se colocarán cerámicos hasta H=1,50 m. Se recurrirá a cerámicos tipo Cortines de 30 x 45 cm., o calidad equivalente en color a definir con la I.O. Se colocarán junta recta y separación según especificación del fabricante; las juntas se tomarán con pastina al tono. Para su fijación se utilizarán adhesivos tipo "Klaukol" o similar apto para esta.

Unidad de medida: (m²)

Forma de Pago: Certificado de avance mensual.

8- PISOS

8.1. Porcellanato tipo San Lorenzo 60x60 mod. Mood Tiza o similar. En baños, office, cocina, depósitos, sala de máquinas. Incluye prov. y coloc. de zócalos.

En los locales interiores se colocará pisos de Porcellanato según se indica en plano. Se verificará el estado de las superficies, debiendo estar niveladas, aplomadas, firmes y libres de humedad, polvo, sales solubles y productos no compatibles con el material de agarre. Caso contrario, llevarán a cabo las tareas necesarias para lograr el correcto estado de las superficies. Se recurrirá a Porcellanato sin pulir modelo Mood Tiza, San Lorenzo, o de calidad equivalente, de 60 x 60 cm., color Piedra. Se colocarán con junta mínima, recta y cerrada, con pastina al tono.

Para su fijación se utilizarán adhesivos tipo "Klaukol" o similar apto para esta tarea.

Lo que corresponde a terminaciones en muros se colocará zócalos del mismo material con una altura de 7cm.

Unidad de medida: (m²)

Forma de Pago: Certificado de avance mensual.

8.2. Porcellanato tipo San Lorenzo 60x60 Mood Tiza o similar. Oficinas y pasillo. Incluye prov. y coloc. de zócalos.

En las nuevas dependencias y circulación, se colocará pisos de Porcellanato según se indica en plano. Se verificará el estado de las superficies, debiendo estar niveladas, aplomadas, firmes y libres de humedad, polvo, sales solubles y productos no compatibles con el material de agarre. Caso contrario, llevarán a cabo las tareas necesarias para lograr el correcto estado de las superficies.

Se recurrirá a Porcellanato sin pulir de la línea Tiza de San Lorenzo, o de calidad equivalente, de 60 x 60 cm. Se colocarán con junta mínima, recta y cerrada, con pastina al tono. Para su fijación se utilizarán adhesivos tipo "Klaukol" o similar apto para esta tarea.



Lo que corresponde a terminaciones en muros se colocará zócalos del mismo material con una altura de 7cm.

Unidad de medida: (m²)

Forma de Pago: Certificado de avance mensual.

8.3. Porcellanato tipo San Lorenzo 60x60 Mood Tiza o similar en escalera y Hall Planta Baja. Incluye prov. y coloc. de zócalos.

Ver Item 8.1.2. del presente Pliego.

Unidad de medida: (m²)

Forma de Pago: Certificado de avance mensual.

9- TABIQUES Y CIELORRASOS

9.1. Cielorraso suspendido de placa de yeso tipo "Durlock" o similar.

El Contratista deberá colocar un cielorraso suspendido de yeso tipo "Durlock" o similar con placa de yeso de 12.5mm. La superficie plana de los cielorrasos será perfectamente lisa, sin manchas ni retoques aparentes. No podrán presentar alabeos, bombeos o depresiones, debiendo resultar aristas rectilíneas de la intersección de las distintas superficies.

Se cuidará especialmente el paralelismo del cielorraso con los cabezales de los marcos, contramarcos y todo otro elemento que esté próximo al mismo.

Se preverá el refuerzo de la estructura de sostén para recibir las luminarias y otros elementos.

Se realizará a nuevo todo el cielorraso suspendido de placa de roca de yeso tipo "Durlock" o calidad equivalente, con buña perimetral de terminación con perfil Z.

Se ejecutará una puerta trampa de 60 x 60 cm en el cielorraso para acceso directo a la caja de pase, la ubicación final se definirá en obra en conjunto con la DO.

Unidad de medida: (m²)

Forma de Pago: Certificado de avance mensual.

9.2. Tabique de placa de roca de yeso tipo "Durlock" o similar ancho 0.10m. (Placard en oficinas)

El Contratista deberá colocar tabiques para muebles en oficinas con placas de roca de yeso tipo "Durlock" o similar de 12.5mm de espesor y estructura de 70mm de ancho sin aislación.

La superficie plana del tabique será perfectamente lisa, sin manchas ni retoques aparentes. No podrán presentar alabeos, bombeos o depresiones, debiendo resultar aristas rectilíneas de la intersección de las distintas superficies.

Se cuidará especialmente el paralelismo del tabique con el muro existente, con los cabezales de los marcos, contramarcos y todo otro elemento que esté próximo al mismo.

Unidad de medida: (m²)

Forma de Pago: Certificado de avance mensual.



9.3. Tabique de placa de yeso tipo "Durlock" o similar ancho 0.10m con aislación térmica y acústica.

El Contratista deberá colocar tabiques de cerramientos en oficinas con placas de roca de yeso tipo "Durlock" o similar de 12.5mm de espesor, una estructura de 70mm de ancho y una aislación con lana de vidrio de 50mm de espesor.

La superficie plana del tabique será perfectamente lisa, sin manchas ni retoques aparentes. No podrán presentar alabeos, bombeos o depresiones, debiendo resultar aristas rectilíneas de la intersección de las distintas superficies.

Se cuidará especialmente el paralelismo del tabique con el muro existente, con los cabezales de los marcos, contramarcos y todo otro elemento que esté próximo al mismo.

Unidad de medida: (m²)

Forma de Pago: Certificado de avance mensual.

10- PINTURA

Generalidades:

Incluye todos los trabajos de pintura, estando a cargo del Contratista la provisión de andamios, balancines, silletas, escaleras, caballetes, etc. Se deberá incluir también la limpieza previa de los elementos y otra general al concluir los trabajos.

Si por deficiencia en el material, mano de obra o cualquier otra causa, no se satisfagan las exigencias de perfecta terminación y acabado fijadas por la I.O., el Contratista tomará las previsiones del caso y dará las manos necesarias, además de las especificadas, para lograr un acabado perfecto, sin que esto constituya un trabajo adicional.

El Contratista deberá tomar las precauciones necesarias a los efectos de no manchar otras estructuras tales como vidrios, pisos, revestimientos, cielorrasos, panelerías, artefactos eléctricos, etc., pues en el caso en que esto ocurra, será por su cuenta y cargo la limpieza y/o reposición de los mismos a sólo juicio de la I.O.

Los trabajos de pintura se ejecutarán de acuerdo a las reglas del arte, debiendo todos los elementos ser limpiados prolijamente y preparados en forma conveniente antes de recibir las sucesivas manos de pintura, los defectos que pudieran presentar serán corregidos antes de proceder a pintarlos.

Será condición indispensable para la aceptación de los trabajos que tengan un acabado perfecto, no admitiéndose que presenten señales de pinceladas, pelos, etc.

Los materiales a emplear serán de primera marca, Sherwin Williams o calidad equivalente, debiendo ser llevados a la obra en sus envases originales, cerrados y con su sello de garantía; en todos los casos y sin excepción se deberán seguir las instrucciones del fabricante en cuanto a herramientas a utilizar para aplicar los productos, tiempo de secado entre manos, cantidad de producto a aplicar por mano, utilización de diluyentes, etc.

Diluyentes

Serán en todos los casos los especificados expresamente para cada tipo de pintura por sus fabricantes, siendo rechazado cualquier trabajo en el que no se haya respetado esta especificación.

Enduido Plástico al Agua Sherwin Williams, Coloran o calidad equivalente

Se aplicará con espátula, goma o llana metálica, en capas delgadas, agregando, si fuere necesario un poco de agua como diluyente.

Fijador al Aguarrás Sherwin Williams o calidad equivalente.



Fijador al Agua Sherwin Williams o calidad equivalente.

10.1. Revestimiento exterior plástico impermeabilizante tipo "Revear" o similar.

Toda la superficies de paredes exteriores deberá pintarse con Impermeabilizante tipo "Revear" o similar.

La contratista deberá aplicar Revoque Plástico Fino Flexible tipo "Revear" o calidad equivalente. Su aplicación será con rodillo, llana metálica y soplete a tolva, sobre superficies secas, limpias, sin desprendimientos, ni grasitud ni polvo de la siguiente manera.

1. Se aplicará una mano de imprimación con rodillo del mismo revoque diluido un 50% con agua, homogeneizando la absorción y con fijador. Dejar secar de 4 a 6 horas antes de comenzar con la primera mano del revestimiento.
2. Partiendo de la superficie imprimada, se procederá a la aplicación llana metálica del revoque plástico fino flexible como se encuentra en el envase. Se trabajará a 45° con la pared y extendiendo el material de abajo a arriba. Cuando se presentasen desniveles entre 1 a 3 mm, se mezclará 1 parte de Revoque Plástico con 2 partes de arena fina y seca, aplicando luego con espátula o llana metálica. Dejar secar de 2 a 4 horas.
3. Se procederá a colocar la segunda mano de material, pudiendo alisar las imperfecciones de la llana con un fieltro o rodillo de pelo corto humedeciéndolo con agua, antes que el material seque completamente. Y finalmente un sellador siliconado trasparente.
4. Color: Se realizarán pruebas de color a aprobar por la I.O.

Unidad de medida: (m²)

Forma de Pago: Certificado de avance mensual.

10.2. Latex interior tipo Sherwin Williams o similar.

En toda superficie de pared no revestida, el contratista deberá;

1. Aplicar una mano de fijador al agua Sherwin Williams o calidad equivalente
2. Aplicar enduido plástico al agua para eliminar las imperfecciones, siempre en sucesivas capas delgadas. El acabado final deberá ser aprobado por la I.O.
3. Aplicar las manos de pintura látex satinado semi mate Sherwin Williams que fuera menester para su correcto acabado, con los rodillos que recomienda su fabricante, dejando pasar 4hs entre mano y mano. Como mínimo se aplicará dos manos, quedando a criterio de la DO. el acabado final antes de la aplicación de la pintura correspondiente, pudiendo la misma solicitar sucesivas manos hasta lograr el acabado perfecto.

Color: A definir en obra; se realizaran pruebas de color a aprobar por la DO.

Todos los colores serán preparados por máquina, estando prohibido el uso de entonadores.

Unidad de medida: (m²)

Forma de Pago: Certificado de avance mensual.

10.3. Latéx Cielorrasos Antihongo tipo Sherwin Williams o similar.

En los cielorrasos se deberá lijar eliminando defectos antes de aplicar una mano de base y dos manos de pintura para cielorrasos antihongo "Z-10" tipo "Sherwin Williams" o equivalente.

Color: Blanco.



Unidad de medida: (m²) se realizaran 135m²

Forma de Pago: Certificado de avance mensual.

10.4. Pintura sobre elementos metálicos. (Antióxido y esmalte sintético).

Se pintarán todos los marcos y puertas de las carpinterías que fueron colocados en obra, así como los marcos y hojas de ventanas existentes en obra.

En el caso de carpinterías nuevas, se procederá a la eliminación del óxido de taller con viruta de acero o cepillo de alambre. Luego, tanto a nuevas como existentes, se aplicarán a soplete dos manos de antióxido al bicromato de zinc, de diferente color a verificar por la Dirección de Obra. Luego se aplicará a Soplete el siguiente producto: Esmalte sintético brillante exterior Kem Lustral Sherwin Williams o calidad equivalente

Acabado: brillante

Aplicación: a soplete

Color: A definir en obra; se realizarán pruebas de color a aprobar por la DO.

Todos los colores serán preparados por máquina, estando prohibido el uso de entonadores.

Unidad de medida: (m²)

Forma de Pago: Certificado de avance mensual.

11- CARPINTERIAS

Descripción de los trabajos

Los trabajos contratados bajo este rubro incluyen toda la mano de obra, materiales y accesorios para la fabricación, provisión, transporte, montaje y ajuste de las carpinterías.

Se proveerán las carpinterías según planilla. Se realizará en un todo de acuerdo a los planos, planillas, y especificaciones con la correspondiente provisión de pre marcos, aberturas, vidrios, herrajes, burletes, grampas, anclajes y todo elemento específicamente indicado o no, conducente a la perfecta funcionalidad de las distintas carpinterías, a fin de asegurar bajo su responsabilidad, la hermeticidad y buen funcionamiento de los elementos a proveer, particularmente en los casos de carpinterías exteriores. El Contratista será responsable de las dimensiones de los elementos de carpinterías que fabrique o adquiera, debiendo realizar las mediciones en obra necesarias, no admitiéndose diferencias en las dimensiones indicadas en planos quedando a cargo y costo de la Contratista el reemplazo de los elementos que la Dirección de Obra indique. Los materiales, procedimientos constructivos y ensayos deberán respetar las normas IRAM y en todos los casos deberán tener la aprobación de la Dirección de Obra. En todos los casos que se proponga introducir modificaciones del diseño original, deberá obtener previamente la aprobación de la Dirección de Obra.

Herrajes

Los herrajes serán fijados en los lugares correspondientes de las puertas con tornillos de igual acabado que los mismos.



Los picaportes serán bronce platil de acuerdo a lo indicado en planos. Las rosetas y bocallaves deberán tener la misma terminación que los picaportes, como así mismo deberá tener la misma terminación el perfil visto de la caja de la cerradura. Las puertas dobles o llevarán pasadores de las mismas características de terminación que los picaportes y rosetas. Todas las puertas del sistema llevarán cerradura. Las cerraduras serán tipo "TRABEX" o similar. Cada cerrojo o cerradura se entregará como mínimo con 2 (dos) juegos completos de llaves numeradas por n° de puerta. Las bisagras serán las indicadas en planos de carpinterías, debiendo la Contratista presentar las muestras que le sean indicadas por la Dirección de Obra.

11.1. Puertas

11.1.1. P1 Puerta de chapa doblada inyectada de abrir 0.90m, provisión y colocación en OFICINAS CONCEJALES.

Responderán en todos los casos a las formas, dimensiones y especificaciones establecidas en los planos generales y en las Planillas de tipos correspondientes o a estas especificaciones.

Todos los marcos metálicos serán de chapa de acero doble decapada BWG 18 de acero o hierro inoxidable, con tres grapas de amure soldadas tipo cola de golondrina de igual material en cada una de sus jambas, salvo indicación en contrario.

En todos los casos los marcos de chapa tendrán caja soldada en su interior para cerrar en forma envolvente los agujeros que el tipo de cerradura a instalar requiera.

Las hojas serán de chapa BWG 18 doble con refuerzo interior de un perfil 1.5mm.

Tendrán un acabado de antióxido y esmalte sintético tipo "Sherwin Williams" o calidad equivalente, con color a definir por la I.O. de acuerdo al ítem Pintura sobre Carpinterías Metálicas.

Unidad de medida: (u)

Forma de Pago: Certificado de avance mensual.

11.1.2. P2 Puerta de Chapa Doblada inyectada de abrir 0.80m con visor, provisión y colocación en OFICCE, DEPOSITOS Y PB .

Idem ítem 11.1.1.1

Unidad de medida: (u)

Forma de Pago: Certificado de avance mensual.

11.1.3. P3 Puerta chapa inyectada de abrir 0,90m con barral, Baño discapacitados, escalera emergencia, sala máquinas y pb.

Idem ítem 11.1.1

Unidad de medida: (u)



Forma de Pago: Certificado de avance mensual.

11.1.4. P4 Puerta chapa inyectada de abrir 0,80 m. Provisión y colocación en BAÑOS.

Idem ítem 11.1.1.1

Unidad de medida: (u)

Forma de Pago: Certificado de avance mensual.

11.1.5. P5 Puerta de retrete 0.65, cubículos de baños.

Responderán en todos los casos a las formas, dimensiones y especificaciones establecidas en los planos generales y en las Planillas de tipos correspondientes o a estas especificaciones.

Todos los marcos metálicos serán de chapa de acero doble decapada BWG 18 de acero o hierro inoxidable, con tres grapas de amure soldadas tipo cola de golondrina de igual material en cada una de sus jambas, salvo indicación en contrario.

Las hojas serán de MDF de 9mm para pintar.

Tendrán un acabado de antióxido y esmalte sintético tipo "Sherwin Williams" o calidad equivalente, con color a definir por la I.O. de acuerdo al ítem Pintura sobre Carpinterías Metálicas.

Unidad de medida: (u)

Forma de Pago: Certificado de avance mensual.

11.2. Cerramiento Vertical Carpintería

11.2.1. CV-1 Cerramiento vertical Frente de oficinas. Incluye puerta 0.80m.

Este ítem, estará en un todo de acuerdo a lo especificado en la planilla de carpinterías de aluminio.

La Contratista realizará la provisión y colocación de Cristal laminado de seguridad tipo "Blisan" o equivalente, compuesto por dos hojas de Float, unidas por una lámina de polivinil butiral, incoloro 3+3 mm.; con la correspondiente colocación de contra vidrios y burletes. Incluirá la colocación de estampado vinílico, diseño a definir por la I.O.

Unidad de medida: (u)

Forma de Pago: Certificado de avance mensual.

11.2.2. CV-2 Cerramiento vertical Frente de sala de reuniones. Incluye puerta 0.80m.

Idem ítem 11.2.1

Unidad de medida: (u)

Forma de Pago: Certificado de avance mensual.



11.2.3. CV-3 Cerramiento vertical Lateral Sala de reuniones.

Idem ítem 11.2.1

Unidad de medida: (u)

Forma de Pago: Certificado de avance mensual.

11.3. Cerramientos exteriores

Este ítem, estará en un todo de acuerdo a planillas de carpinterías y a las especificaciones que se describen a continuación:

Líneas de Perfilera a utilizar: tipo Módena 2, de Aluar o producto de calidad equivalente. Toda la perfilera a emplearse tendrá Aleación: 6063 y temple T6. Todas las carpinterías que deban vincularse entre sí lo harán a través de los perfiles específicos 7712 y 7720.

Herrajes y Accesorios: Originales para la línea tipo Módena 2, aprobados por Aluar, fabricados por Tanit SA o producto de calidad equivalente.

Burletes y Accesorios: Se utilizarán burletes de silicona color negro, fabricados por Raholim SA y Felpas de polipropileno con base tejida rígida y foil central de memoria Fin-Seal de Schleger.

Sellados: Las uniones entre perfiles durante el armado de las aberturas se realizarán con sellador de silicona neutra para ventanería Dow Corning de Dow Chemical o producto de calidad equivalente, y los encuentros de aberturas con vanos de mampostería se realizarán con sellador y adhesivo de poliuretano de Sika con imprimación previa. Todos los encuentros de montaje con mampostería se realizarán con tacos reguladores de expansión para nivelado y aplome Skatto y a través de ellos se aplicarán fijaciones Fischer o producto de calidad equivalente. Los intersticios se inyectarán con espuma de poliuretano expandible como paso previo a la imprimación y al sellado definitivo.

Cumplimiento de Normas: Las aberturas deberán dar cumplimiento a las siguientes Normas IRAM – con 70mm de columna de agua:

Nº: 11.523 Infiltración de Aire.

Nº: 11.591 Estanqueidad a la Lluvia.

Nº: 11.590 Resistencia al Viento.

Nº: 11.589 Resistencia a la Flexión, a la Deformación y a la Torsión.

Vidrios:

La Contratista realizará la provisión y colocación de Cristal laminado de seguridad tipo “Blisan” o equivalente, compuesto por dos hojas de Float, unidas por una lámina de polivinil butiral, incoloro 3+3 mm.; con la correspondiente colocación de contra vidrios y burletes.

Unidad de medida: (u)

Forma de Pago: Certificado de avance mensual.



12- EQUIPAMIENTO

12.1. Espejos en Baños. Esp. 4mm

La Contratista proveerá espejos de 4 mm, con borde pulido para sanitarios.

Se considerarán incluidos en los alcances todas las tareas y materiales complementarios que sean necesarios para la ejecución de las tareas, tanto los elementos de soporte y fijación, como así también los estibajes y traslados de los elementos hasta su posición definitiva, y los herrajes en los casos de puertas de vidrios de seguridad.

Todos los espejos de la obra se entregarán con todos sus bordes perimetrales pulidos y sin ninguna escalla.

Unidad de medida: (m²)

Forma de Pago: Certificado de avance mensual.

12.2. Pasamanos en Escalera Metalico.

Descripción de los trabajos:

Se proveerán barandas metálicas en la nueva escalera. Se realizará en un todo de acuerdo a los planos y especificaciones con la correspondiente revisión y aprobación de la I.O.

Especificaciones:

Se proveerán todos los elementos de fijación y anclajes necesarios a las estructuras de hormigón armado, para el correcto arriostamiento de las barandas y pasamanos.

Se fijarán caños de $\varnothing 2''$ cada 1,2m/1.5 m, a los que se tomarán los paños de baranda. Éstos se tomarán a lateral de escalera mediante plachuela de 100x100 m abulonada.

Las barandas serán de bastidor de hierro ángulo 1 y $\frac{1}{2}''$ x 3/16'' y paño con hoja metal desplegado pesado de 19 Kg/m² tipo Shulman Código 27189 o similar.

Terminación:

Se pintarán todos los elementos metálicos que fueron colocados en obra.

Se las limpiará a fondo con medios mecánicos, se las desengrasará y se aplicarán a soplete dos manos de anti óxido al bicromato de zinc, de diferente color a verificar por la I.O.

Luego se aplicará a Soplete el siguiente producto: Esmalte sintético brillante exterior Kem Lustral Sherwin Williams o calidad equivalente

Acabado: brillante

Aplicación: a soplete. Como mínimo se aplicará dos manos.

Color: A definir en obra; se realizaran pruebas de color a aprobar por la I.O.

Todos los colores serán preparados por máquina, estando prohibido el uso de entonadores.

Si se presentan diferentes alternativas a las mencionadas, las mismas deberán ser aprobadas por la I.O.

Unidad de medida: (ml)

Forma de Pago: Certificado de avance mensual.



12.3. Frente placard en oficinas. Melanina de 25mm.

El contratista deberá proveer y colocar dos puertas corredizas para muebles tipo placard de guardado en oficinas, con melanina blanca de 25mm, herrajes y terminaciones de aluminio anodizado natural.

El Contratista deberá suministrar todos los materiales requeridos para la ejecución de los trabajos, de acuerdo a las especificaciones que constan en este pliego y deberán estar autorizados e inspeccionados por la DO antes de su finalización y colocación. Ver planilla de carpinterías.

Unidad de medida: (m²)

Forma de Pago: Certificado de avance mensual.

12.4. Estantes divisorios en placard.

El contratista deberá proveer y colocar estantes divisorios para muebles tipo placard de guardado en oficinas, con doble placa de melanina blanca y terminaciones de aluminio anodizado natural.

El Contratista deberá suministrar todos los materiales requeridos para la ejecución de los trabajos, de acuerdo a las especificaciones que constan en este pliego y deberán estar autorizados e inspeccionados por la DO antes de su finalización y colocación. Ver planilla de carpinterías.

Unidad de medida: (u)

Forma de Pago: Certificado de avance mensual.

13- INSTALACIONES SANITARIAS

13.1. Instalación agua fría y caliente

13.1.1. Instalación sanitaria nueva de agua fría y adaptación tendido agua caliente.

Descripción de los trabajos:

La contratista deberá realizar la alimentación de agua fría y los desagües correspondientes para las piletas existentes, y canilla de riego. Además será por su cuenta y cargo todo trabajo que aunque no esté mencionado sea necesario para el correcto funcionamiento de los artefactos existentes.

- Alcance de los Trabajos

Los trabajos se efectuarán en un todo de acuerdo con las reglamentaciones vigentes en el orden local en cuanto al suministro de los servicios públicos de agua, con los planos proyectados, las especificaciones en ellos consignadas y las indicaciones que imparta la I.O.

La obra consistirá en la ejecución de todos los trabajos y la provisión de todos los materiales que sean necesarios para realizar las instalaciones de acuerdo a las reglas del arte, incluyendo la previsión de cualquier trabajo accesorio, o complementario que sea requerido para el completo y correcto funcionamiento de las instalaciones, y la buena terminación de las mismas, estén o no previstos y/o especificados en el presente pliego de condiciones.



- Normas, Reglamentaciones y Documentación

La contratista deberá realizar los planos reglamentarios y cálculos de consumo, bajo la responsabilidad de su firma o la de su representante técnico habilitado; planos conforme a obra de las instalaciones ejecutadas, con sus correspondientes aprobaciones oficiales.

La confección de planos para aprobar las instalaciones, y planos de obra son tareas de inicio inmediato, y requisito para que se apruebe el primer certificado de obra, para lo cual es imprescindible además, acreditar fehacientemente el inicio de las tramitaciones. Así mismo los planos "conforme a obra" son un elemento indispensable para la aprobación del último certificado de avance de obra.

Toda documentación entregada por la Contratista, se hará por archivos digitales y copia impresa.

Para sanitarios nuevos:

Desagües cloacales conectados a la/s cámara/s de inspección.

Instalación de agua fría y caliente desde tanque de reserva y termo tanque.

Provisión y colocación de mesadas, artefactos, griferías, válvulas de descarga de mingitorios e inodoros, y accesorios.

Prueba de las instalaciones: Se realizarán todas las pruebas necesarias para garantizar el correcto funcionamiento y estanqueidad de la instalación sanitaria, las que serán ejecutadas por la adjudicataria con la supervisión de la I.O. Las correcciones por eventuales fallas de diseño, negligencia, falencia de materiales o defectuosa ejecución quedarán a cargo de la adjudicataria.

La instalación no deberá cubrirse hasta no ser inspeccionada por la Inspección de Obra.

- Materiales

Para desagües cloacales, las cañerías, piezas y accesorios, serán de polipropileno sanitario Acquaduct o calidad equivalente, aprobados, en los diámetros adecuados según cálculo.

Las piletas de piso serán del mismo material y marca y dispondrán de marco y reja de bronce cromado. Las bocas de acceso y/o inspección dispondrán de marco y tapa de bronce cromado de 0,20 x 0,20 m. con doble cierre hermético; para las conexiones y descargas se emplearán productos Delta o de similar calidad.

La alimentación de agua fría y caliente, se realizará con cañerías, piezas y accesorios, con unión por termo fusión Acqua System o calidad equivalente, aprobados con los diámetros adecuados según cálculo.

La instalación dispondrá de llaves de paso por local, marca FV.

Los artefactos sanitarios y griferías serán de la línea Ferrum y FV, respectivamente, o calidad equivalente, sujetos a la aprobación de la Dirección.

A título orientativo a continuación se detalla una lista de artículos necesarios:

La contratista evaluará los criterios a emplear para la realización de las ventilaciones.

Unidad de medida: (ml)

Forma de Pago: Certificado de avance mensual.



13.1.2. Nuevo tanque reserva de 1000l tipo Affinity de polipropileno.

El contratista deberá proveer y colocar un tanque reserva de 1000l tipo Affinity de polipropileno, y cañerías de salida de agua. Incluye automatico para bomba de alimentación.-

Unidad de medida: (u)

Forma de Pago: Certificado de avance mensual.

13.1.3. Nuevo tanque cisterna de 3000 litros tipo Affinity con bombas de impulsión.

El contratista deberá proveer y colocar un tanque cisterna de 3000l tipo Affinity de polipropileno, y cañerías de salida de agua. Incluye 2 bombas centrifugas de impulsión.-

Unidad de medida: (u)

Forma de Pago: Certificado de avance mensual.

13.2. Instalación desagües cloacales

13.2.1 Nuevo tendido de desagües cloacales primarios y secundarios.

Idem ítem 13.1

Unidad de medida: (ml)

Forma de Pago: Certificado de avance mensual.

- Planilla de Artefactos Sanitarios

A título orientativo a continuación se detalla una lista de artículos necesarios:

ARTEFACTO	ESPECIFICACION	UBICACIÓN	CANTIDAD
13.3. Artefactos			
13.3.1 Inodoro largo y tapa en color blanco modelo tipo Bari de ferrum o similar p/valvula.	Largo Tipo "Línea Ferrum Bari" o similar	Baños	3
Tapa de Inodoro largo y tapa en color blanco modelo tipo Bari de ferrum o similar	Largo Tipo "Línea Ferrum Bari" o similar	Baños	3
13.3.2Mingitorio tipo Ferrum Modelo Oval o similar.	Tipo "Ferrum mod. Oval o similar".	Baño Hombres	1
13.3.3Termotanque eléctrico 50ltrs	Eléctrico 50ltrs	Cocina	1

13.4. Mesadas y bachas			
13.4.1. Mesada de granito gris para baños y cocina. Incluye trasforo, frentín y zócalo. Provisión y colocación. Medidas varias	Incluye trasforo para bacha y una grifería monocomando. Con frentín 20cm y zócalo de 10cm sobre mesada.	Baños y Cocinas.	5.3
13.4.2. Bacha Redonda. Tipo "Línea Mi Pileta. Modelo 434. Para monocomando" o similar.	Acero inoxidable Para monocomando.	Baños	4
13.4.3. Pileta de Lavar acero inoxidable Tipo "Línea Mi Pileta Modelo 421L o similar.	Acero inoxidable. Grifería de Pared.	Deposito Limpieza	1
13.5. Artefactos especiales.			
13.5.1. Inodoro discapacitados marca Ferrum línea Espacio o similar.	Tipo "Línea Ferrum Espacio" o similar	Baño discapacitados	1
Tapa Inodoro discapacitados marca Ferrum línea Espacio o similar.	Tipo "Línea Ferrum Bari" o similar	Baño discapacitados	1
13.5.2. Pileta para baño discapacitados Ferrum Línea Espacio o similar.	Tipo "Línea Ferrum Espacio" o similar	Baño discapacitados	1
13.5.3. Conjunto Barrales rebatibles para baños discapacitados Ferrum o similar.	Tipo "Línea Ferrum Espacio" o similar	Baño discapacitados	1
13.5.4. Espejo Rebatible para discapacitados Ferrum o similar.	Tipo "Línea Ferrum Espacio" o similar	Baño discapacitados	1
13.6. Griferías			
13.6.1 Grifería antivandalica Marca FV para lavatorios línea presmatic .	Monocomando lavatorio línea baño tipo "Arizona Fv" o similar	Baños	5
13.6.2 Valvula para inodoros Marca FV con tapa	Válvula limpieza c/ tapa tecla	Baños	4

13.6.3 Grifería Marca FV para mingitorios línea presmatic.	Válvula Limpieza para Mingitorios línea Presmatic	Baño Hombres	1
13.6.4 Canilla ext. Cromada FV esférica de 1/2".	Cromada Fv esférica 1/2		2
13.6.5 Grifería de pared Marca FV Pampa o similar para pileta de lavar.	Grifería de pared Marca FV Pampa o similar para pileta de lavar.	Deposito Limpieza	1
13.7. Accesorios para baños			
13.7.1 Portarrollo con palo retráctil línea FV o similar	Tipo "Línea Ferrum Round. Con palo retráctil." o similar	Baños	4
13.7.2 Dispenser de Jabon		Baños	4
13.7.3Dispenser de papel		Baños	4

Unidad de medida: (u) para artefactos
(ml) para mesada

Forma de Pago: Certificado de avance mensual.

14- INSTALACION DE DESAGÜES PLUVIALES

14.1. Sistema de desagüe pluvial con colector de caño PVC, incluye nuevas cámaras de inspección y la adecuación de las existentes. Incluye rejillas de desagüe en PB.

Descripción de los trabajos:

La Contratista deberá realizar la conexión del desagüe pluvial de la cubierta y conectarla a las bocas Existentes, en un todo de acuerdo a la documentación adjunta. Los elementos a instalar serán:

- Embudos.
- Bajadas verticales.
- Tendido horizontal

Se coordinará con la I.O. si las dimensiones del caño no son suficientes para desagotar la totalidad la superficie de la cubierta. Cañería horizontal de 4" para desagüe a cordón de vereda en caso de rotura en la demolición.

Una vez identificado el punto y nivel de vuelco pluvial, la Contratista desarrollará un proyecto de desagües pluviales y será presentado a la I.O. para su evaluación y eventual aprobación. En ese proyecto se deberá contemplar la evacuación de todos los desagües pluviales del predio con la correspondiente pendiente necesaria en cada caso.

Unidad de medida: (ml)



Forma de Pago: Certificado de avance mensual.

15- INSTALACIÓN ELÉCTRICA

Descripción de los trabajos:

Toda la instalación eléctrica en general se ajustará al "Reglamento para la ejecución de instalaciones eléctricas en inmuebles – AEA 90364" (última edición). Todos los materiales eléctricos y/o elementos utilizados en la presente instalación deberán ser nuevos, de fabricación nacional y cumplir con las normas IRAM o IEC correspondientes.

Incluye la provisión de materiales, mano de obra y equipos para ejecutar las instalaciones eléctricas completas, en el sector de intervención, incluyendo además aquellos elementos o accesorios que sin estar expresamente especificados o indicados en planos, sean necesarios para el correcto funcionamiento de las mismas.

La empresa contratista deberá presentar, antes de comenzar los trabajos un Plano Proyecto de toda la instalación eléctrica y un informe de los materiales utilizados, firmado por profesional debidamente matriculado con incumbencias en la materia. Una copia fiel de dicho proyecto se presentará ante la Dirección de Electromecánica con la documentación anexa que corresponda. Los planos obrantes como información adjunta al presente, son a título orientativo. No se podrán iniciar los trabajos sin previa autorización de la I.O. al plano presentado. Finalizada la obra y previo a su entrega, la empresa contratista estará obligada a realizar una medición de cada una de la Resistencia de Puesta a Tierra, que haya ejecutado o sean existentes, en cada uno de los electrodos y el borne de tierra de un tomacorriente designado por la Dirección de Electromecánica. Se producirá y presentará un Protocolo con el resultado de la medición mencionada, firmado por profesional matriculado con incumbencias en la materia y presentado ante la Dirección de Obras Municipales y la Dirección de Electromecánica.

15.1 Instalación eléctrica.

- Nueva Instalación Eléctrica

Se encuentran incluidos los siguientes trabajos:

- 1) Toma de energía eléctrica.
- 2) Nuevo Tablero Eléctrico y Puesta a Tierra.
- 3) Iluminación interior.
- 4) Puestos de trabajo.

Se procederá a instalar caños y cajas de hierro semi pesado, con uniones galvanizadas, roscadas y a tope en la cupla; se ubicarán sobre paredes, preferentemente ocultas, por ejemplo bajo vigas, y suspendida dentro de los cielorrasos.

Incluirá la provisión y colocación de cables "Pirelli" anti llama, o calidad equivalente, llaves interruptoras a tecla, sus respectivas tapas; todo de la línea CAMBRE ó equivalente color blanco.



Los materiales y elementos a utilizar para la ejecución de los trabajos serán normalizados, nuevos y de primera calidad.

- Materiales.-

Todas las cajas sin excepción deberán llevar un borne de P A T, de acuerdo a AEA 3.2.3.5. / 771.12.3.1.1 y 771.18.5.7.

Cajas de pase y de derivación

Serán de medidas apropiadas a los caños y conductores que lleguen a ellas. Las dimensiones serán fijadas en forma tal que los conductores en su interior tengan un radio de curvatura no menor que el fijado por la Reglamentación para los caños que deban alojarlos.

Para tirones rectos la longitud mínima será no inferior a 6 veces el diámetro del mayor caño que llegue a la caja. El espesor de la chapa será de 1,6 mm para cajas de hasta 20x20 cm; 2 mm hasta 40 cm y para mayores dimensiones serán de mayor espesor o convenientemente reforzadas con hierro perfilado.

Las tapas serán protegidas contra oxidación, mediante cincado o pintura anticorrosiva similar a la cañería, en donde la instalación es embutida, y mediante galvanizado por inmersión en caliente donde la instalación sea a la vista.

Las tapas cerrarán correctamente, llevando los tornillos en número y diámetro que aseguren el cierre, ubicados en forma simétrica en todo su contorno, a fin de evitar dificultades de colocación.

Conductores de baja tensión

Se proveerán y colocarán los conductores de acuerdo con las secciones indicadas en los planos y conexiones conforme a los esquemas unifilares.

La totalidad de los conductores serán de cobre y la sección mínima a utilizar es de 2,5 mm² para la instalación normal, 1,5mm² para retornos y de 1 mm² para comando de equipos y motores.

Siempre que la longitud de los rollos o bobinas lo permita, los ramales y circuitos no contendrán empalmes que no sean los de derivación.

Los conductores se pasarán en las cañerías recién cuando se encuentren perfectamente secos los revoques, y previo sondeo de las cañerías, para eliminar el agua que pudiera existir de condensación o que hubiera quedado del colado del hormigón o salpicado de las paredes.

El manipuleo y la colocación será efectuada en forma apropiada, usando únicamente lubricantes aprobados, pudiendo exigir la que se reponga todo cable que presente signos de violencia o mal trato, ya sea por roce contra boquillas, caños o cajas defectuosas o por haberse ejercido excesiva tracción al pasarlos dentro de la cañería.

Cuando deban efectuarse uniones o derivaciones estas se realizarán únicamente en las cajas de paso mediante conectores colocados a presión que aseguren una junta de resistencia mínima, en ningún caso superior a la de un metro de conductor, o manguitos de unión a compresión; las uniones o derivaciones serán aisladas con una cinta de PVC en forma de obtener una aislación equivalente a la original de fábrica.

Los conductores, en todos los casos no deberán ocupar más 35% del diámetro interno del caño que los contenga. Para los conductores de alimentación como para los cableados en los distintos tableros y circuitos, se mantendrán los siguientes colores de aislación:

Fase R: color marrón
Fase S: color negro
Fase T: color rojo



Neutro: color celeste

Retornos: color violeta

Protección (PE): bicolor verde-amarillo

Queda expresamente prohibida la utilización de cables tipo IRAM 2158 (tipo "taller") como componente de líneas o circuitos.

Para colocación en cañerías

Serán del tipo antillama IRAM 62267 para 750 V.

Sobre bandejas

IRAM 62266 (constructiva y ensayos eléctricos y de los materiales LSOH

Para colocación expuesta (iluminación y/o fuerza motriz) o enterrada:

Serán del tipo Unipolar o multipolar tipo sintenax para 0,6/1 kV.

Para el tendido en bandejas se utilizará una variante extra-flexible.

Para conexión a tierra de artefactos y tomacorrientes:

Serán del tipo antillama con aislación en PVC color verde/amarillo, y responderán a las normas IRAM 62267.

La tensión nominal de servicio entre fases no será menor a 750V., la sección mínima 2,5mm² y serán aptos para trabajar a una temperatura de ejercicio en el conductor de 70 °C.

Detalles de montaje de tomacorrientes:

En locales generales donde no se indique altura de montaje, los tomacorrientes de pared irán colocados a 0,40 m sobre NPT, tomando como base la parte inferior del mismo para llegar a dicha cota. Para los que deban instalarse sobre mesadas, la altura será dada oportunamente por la Inspección de Obra, aprox. 1,10 m

En pasillo y para el sistema de TV, la altura de montaje será de 1,90mNPT y, donde se indique, en cielorraso.

- Tableros eléctricos

Será obligatoria la instalación de aparatos interruptores diferenciales de electricidad. Los tableros llevarán un sistema de distribución de barras a la salida del interruptor principal y una barra de puesta a tierra en la parte inferior del gabinete. Las dimensiones de los gabinetes serán acordes a la cantidad de elementos a instalarse debiendo quedar como reserva un 30 % de su capacidad. Previo al armado de los mismos, el contratista deberá presentar los esquemas unifilares siendo esta condición necesaria para comenzar con la construcción. Las marcas de los interruptores y disyuntores serán Siemens, Schneider o ABB. No aceptándose otras marcas a las indicadas.

Especificaciones

Todos los tableros serán de la marca GEN ROD o similar. A continuación se detallan características técnicas mínimas.

Se proveerán e instalarán la totalidad de los tableros indicados en planos.

Se deberán presentar planos constructivos.

El Contratista deberá presentar así mismo, previo a la construcción de todos los tableros:

1. Esquema unifilar definitivo.
2. Memorias de cálculo.



En todos los casos se proveerá el espacio de reserva, en número no inferior a tres interruptores y/o al 20% de la capacidad instalada en cada tablero.

Todos los tableros y cajas interiores responderán a un índice de protección IP41. Los exteriores bajo cobertizo y los de aire acondicionado serán IP52 y los ubicados a la intemperie IP65.

El Contratista deberá solicitar la respectiva inspección a la Inspección de Obra para la realización de pruebas y ensayos de todos y cada uno de los tableros, según el siguiente detalle:

1. Inspección visual (IRAM 2200)
2. Ensayo de rigidez dieléctrica a 2.5 veces la tensión nominal - 50 Hz. durante un minuto.
3. Ensayo de aislación.
4. Funcionamiento mecánico

Inspección y Ensayos:

Durante la recepción del tablero se realizarán los ensayos de rutina, fijados por las normas IEC 60439.1 e IRAM 2181-1, que incluyen:

- Inspección visual y de funcionamiento eléctrico.
- Ensayo dieléctrico y verificación de la resistencia de aislamiento.
- Verificación de la continuidad eléctrica de los circuitos de protección de puesta a tierra.

Criterios de construcción de Tableros de Distribución

El diseño de los Tableros Seccionales Secundarios responderá a las características conforme a la definición de la norma IEC 60 439.1 del Comité Electrotécnico Internacional y a la norma IRAM 2181-1, cumpliendo con los requerimientos de ensayos de tipo establecidos por las mismas.

La instalación de cada aparato o grupo de aparatos incluirá los elementos mecánicos y eléctricos de acometida, soporte, protección y salida que contribuyan a la ejecución de una sola función.

Los componentes prefabricados deberán permitir la estandarización de los montajes y conexiones, simplificar la inter-cambiabilidad y el agregado de elementos. Brindarán protección al personal y seguridad de servicio. Tendrán una disposición simple de aparatos y componentes y su operación será sencilla a fin de evitar confusiones.

Generalidades

Cada tablero tendrá las siguientes características:

- Tensión de empleo: 400 V
- Tensión de aislamiento: 1000 V
- Corriente nominal: Según Unifilar
- Corriente de corta duración: 25 kA ef /1seg
- Frecuencia: 50/60 Hz
- Grado de protección adaptable sobre la estructura: desde IP41 hasta IP 65.

Conexión de potencia



El juego de barras principales será de cobre electrolítico de pureza no inferior a 99,9 % y estará montado en forma vertical en la parte posterior del tablero.

Las barras tendrán un espesor mínimo de 5mm y perforaciones roscadas equidistantes para M 6 a lo largo de las mismas, para fijación de terminales y/o repartidores de corriente prefabricados.

Las barras estarán colocadas sobre soportes aislantes que resistan los esfuerzos térmicos y electrodinámicos generados por corrientes de 25 kAef-1seg / 53 kAcr.

Las mismas podrán estar soportadas por los repartidores de corriente, suprimiéndose los soportes anteriormente descritos.

Los accesorios de las barras, aisladores, distribuidores, soportes, tornillos y porta-barras, deberán ser dimensionados acorde a estos esfuerzos.

Montaje:

Los componentes de las unidades que conforman el tablero, deberán ser de existir los elementos del mismo fabricante.

Todos los aparatos serán montados sobre guías o placas y fijados sobre travesaños específicos para sujeción. No se admitirá soldadura alguna. Ni fijaciones directas a la estructura del tablero.

Las conexiones de los circuitos de control se ubicarán en cable-canales plásticos de sección adecuada a la cantidad de cables que contengan, teniendo en cuenta ampliaciones futuras del orden del 25%. Los conductores de dichos circuitos responderán en todo a la norma IRAM NM247-3, con las siguientes secciones mínimas:

4 mm² para los TI (transformadores de corriente)

2,5 mm² para los circuitos de comando

1,5 mm² para los circuitos de señalización, transformadores de tensión.

Para los circuitos de fuerza como mínimo se usarán las siguientes secciones de cables:

Hasta 20 A: 4mm²

De 20 a 32 A: 6 mm².

De 32 a 50A : 10mm²

De 50 a 63A: 16 mm²

De 63 a 80 A: 25 mm²

Se deberá disponer en los tableros de un espacio del 20 % de reserva no equipada, se deberá tener en cuenta además de espacio suficiente para permitir realizar cómodamente los trabajos de acceso, montaje y conexionado de los cables de potencia de alimentación y de salidas. Teniendo en cuenta el sector de acceso de los mismos (superior o inferior) y la permisibilidad de ejecutar los radios de curvatura internos.

Las luces de señalización quedarán siempre a la vista sobre el frente.

Componentes de Tableros

Los interruptores principales superiores a 125 Amp. serán del tipo compacto, con ojos de buey luminosos que indiquen la posición de los contactos principales de cada interruptor. Poseerán una unidad de disparo regulable electrónicamente.

Serán tipo "Schneider, Siemens", o similar.

Interruptores automáticos modulares en caja moldeada IEC 60947.2:

Los calibres y prestaciones solicitadas se indican en planos. Serán de ejecución extraíble o fija según esquemas unifilares.



Interruptores automáticos IEC 60898, IRAM 2169:

Los interruptores automáticos en tableros seccionales hasta 63A, bipolares o tripolares responderán a la Norma IRAM 2169, aptos para montaje DIN, ventana de seccionamiento visible y capacidad de ruptura según se indica en planos. Serán de Clase 3 (AEA 771.E.2.4) en cuanto a sus características de limitación. Donde se indique, permitirán el acoplamiento de dispositivos de mínima tensión mediante un accesorio perteneciente a la línea a proveer.

Interruptores de cabecera de tableros seccionales:

Los interruptores de cabecera de todos los tableros serán de corte tetrapolar.

Lámparas indicadoras:

Todas las lámparas indicadoras de funcionamiento y las lámparas indicadoras de fase en todos los tableros serán del tipo con lámpara de led de diámetro 22mm.

- Puesta a tierra

Se deberá realizar la verificación de continuidad de puesta a tierra en todos los tableros. Se proveerá e instalará la puesta a tierra o tomará de existente en el lugar.

La medición deberá ser realizada por medio de un Telurímetro con certificado de calibración actualizado y en presencia del Director de Obra. Los resultados obtenidos deben ser registrados en un protocolo firmado por un profesional matriculado en la especialidad, refrendado por el Consejo Profesional de la zona y ser entregado a la Dirección de Obra adjuntándose con el Acta de Recepción Provisoria.

Jabalinas: Serán marca COPPERWELD.

Manguitos de acople: Serán marca COPPERWELD.

Tomacables: Serán marca COPPERWELD.

Soldaduras Cuproaluminotérmica: Serán marca COPPERWELD.

Cable: Serán marca PRYSMIAN.

Caja equipotenciadora de Puesta a Tierra: Se deberá proveer e instalar el Sistema Equipotencial de Tierras LANDTEC CT-50, IONOCAPTOR o equivalente aprobado por la Dirección de Obra.

Especificaciones

Se implementará un sistema de tomas de tierra que provea referencias respecto al SEN (Suelo Eléctricamente Neutro) adecuadas a los diferentes requerimientos de los circuitos eléctricos utilizados.

El diseño de este sistema debe ajustarse, para las instalaciones eléctricas normales, a la Norma IRAM 2281 Parte III: 1996.

Jabalinas

Las jabalinas serán de acero revestido en cobre con un diámetro mínimo de 0,019 m, una longitud mínima de 3 m tipo Copperweld o similar, con cámaras de inspección.

Puesta a tierra de protección

La totalidad de los tomacorrientes, soportes, gabinetes, tableros, cajas, motores, equipos, etc. y demás componentes metálicos que normalmente no están bajo tensión, deberán ser conectados a tierra en forma independiente del neutro de la instalación mediante el sistema de tierra de seguridad. En consecuencia, donde no se especifique la instalación de conductores de tierra en planos se deberá instalar cable aislado de 2,5 mm² como mínimo.

CONDUCTOR PRINCIPAL	CONDUCTOR TIERRA
6 mm ²	4 mm²
10 mm ²	6 mm ²
16 mm ²	10 mm ²
25-35 mm ²	16 mm ²

En todos los casos se deberá verificar la solicitación a la corriente de cortocircuito según el Reglamento de la A.E.A.

Para los casos de ramales o circuitos mayores de 50 mm² se instalarán conductores aislados iguales o superiores al 50 % de la sección de los conductores de fase.

Electrodos para Puesta a Tierra

Serán de alma de acero al carbono de una dureza de 150 MB. El diámetro y la longitud no serán inferiores a 2 m de longitud y 20 mm de diámetro incluido el recubrimiento. Uno de sus extremos estará aguzado para facilitar su hincado en el terreno.

Responderán a la norma IRAM 2309/01.

El recubrimiento electrolítico será de cobre, del tipo definido por la Norma IRAM 2002, y con una conductividad igual a la especificada para los conductores eléctricos desnudos.

Equipotencialización

Las estructuras que actúen como elementos pasivos que no estén energizados, como cañerías, de cañeros, etc.; se deberán conectar directamente al plano general de tierra en la central de tierra ubicada en el local de Tableros Seccionales Principales y generales de Baja Tensión.

Se garantizará la minimización del potencial que pueda tomar el colector de tierra de protección en tramos prolongados de las bandejas longitudinales mediante la implantación de electrodos IRAM 2309 dispuestos a lo largo del trayecto.

Las presentes instalaciones cumplirán con el esquema de conexión a tierra TNS (Reglamento AEA Edición 2002, punto 771.3.2.)

En la zona del local de cada tablero seccional principal se dispondrá una barra de cobre a la que se conectarán el o los cables colectores.

Unidad de medida: (ml)

Forma de Pago: Certificado de avance mensual.

15.2 Artefactos de Iluminación.

- Artefactos de iluminación.-

ARTEFACTO	ESPECIFICACION	UBICACIÓN	CANTIDAD
Plafón	Plafón, cuerpo en metal esmaltado, reflector de aluminio anodizado cierre inferior con vidrio templado. 1x36w-plc	Baños/Hall	24
Tubo fluorescente	Equipo fluorescente y louver cromado 2 x 36 w. tipo f2	Espera, Oficinas.	26
Reflector Led Exterior	Tipo Philips Tango Equivalente a 150w	Exterior	40
Luz de emergencia Autónoma	Atomlux 2028	Espera/Oficinas/Hall/Pasillo	18
Salida	Señalizador de salida autónomo Atomlux	Accesos	4

Unidad de medida: (u)

Forma de Pago: Certificado de avance mensual.

15.3. Conexión y Distribución Eléctrica y Datos en Puestos de Trabajo.

Los trabajos especificados en esta sección comprenden la ejecución, provisión de materiales y mano de obra especializada, para la ejecución de las instalaciones que se detallan en estas especificaciones y planos complementarios, de todos los trabajos necesarios que, están o no específicamente detallados en esta documentación sean necesarios para la terminación de las obras de acuerdo a su fin y en forma tal que permitan su utilización, una vez realizada su recepción.

Estas especificaciones se complementan con planos que se acompañan.

Los mismos indican en forma esquemática la posición de los elementos componentes de la instalación, la ubicación definitiva deberá ser consensuada con la inspección de obras oportunamente, de acuerdo a las necesidades que puedan surgir en la realización de los trabajos.

El contratista deberá presentar la documentación ejecutiva en soporte digital (Autocad)

La documentación mínima a presentar será:

Tomas de servicio para equipamiento informático, tableros de fuerza motriz específico para los seccionamientos y circuitos del equipamiento informático, canalizaciones de baja tensión, muy baja tensión, puesto de trabajos y puesta a tierra de las instalaciones.

Planilla de cargas de los distintos circuitos, cálculo de sección de conductores, caídas de tensión y protección de los mismos, cálculo de las corrientes de corto circuito para cada tablero y selectividad en sus protecciones.

Junto a la ingeniería de detalle se deberán realizar los esquemas unifilares y topográficos de los tableros, y pases necesarios en el piso para la ejecución de las instalaciones. Además la inspección de obra podrá solicitar del contratista la ejecución de planos parciales de detalle, a fin de apreciar mejor o decidir sobre cualquier problema de montaje o de elementos a instalar.



También tendrá esta facultad para exigir la presentación de memorias descriptivas parciales, de cálculo, catálogos o planos explicativos.

Todos los materiales a instalar serán nuevos y conforme a las normas IRAM para aquellos materiales y equipos que tales normas cubren, en su defecto serán válidas las normas IEC, VDE, ANSI en este orden.

Todos los trabajos serán ejecutados según las reglas del arte y presentaran una vez terminados, un aspecto prolijo y mecánicamente resistente.

El contratista deberá solicitar, con la debida anticipación las siguientes inspecciones, además de las que a su exclusivo juicio disponga realizar la inspección de obra:

- a) De todos los materiales para la ejecución de los trabajos a realizar.
- b) Al realizarse las canalizaciones y montaje de los tableros, cajas de pase en cada sector y cada vez que surjan dudas sobre la ubicación o recorrido de las mismas.
- c) En la construcción y montaje de los tableros.
- d) Luego del cableado y antes de efectuar su conexión a las distintas cargas en los tableros seccionales, principales y de efectos en cada sector.

Finalizados los trabajos, la inspección de Obra efectuara las inspecciones generales y parciales que estime conveniente en las instalaciones, a fin de comprobar si su ejecución se ajusta a los especificados en la documentación correspondiente, Tales ensayos serán efectuadas ante los técnicos que se designen con instrumental y personal que deberá proveer el Contratista.

Pruebas de aislación de los conductores, medición de puesta a tierra, medición de corriente de los distintos circuitos que se crean necesarios, certificación de los conductores UTP para el ancho de banda previsto en la norma, y todo ensayo o medición que la inspección de Obra considere necesario para el correcto funcionamiento de las instalaciones.

En caso de no resultar satisfactorias las pruebas efectuadas, se dejara en el acto constancia de aquellos trabajos, cambios, arreglos o modificaciones que el Contratista deberá efectuar a su cargo, fijándose el plazo en que deberá dársele cumplimiento, transcurrido el cual serán realizadas nuevas pruebas con las mismas formalidades. Durante el plazo de garantía el Contratista deberá solucionar a su cargo todos los defectos o fallas que puedan producirse en las instalaciones.

Para aquellos aspectos no contemplados en la presente especificación se tomaran como válidas las disposiciones de:

Reglamento del código de edificación Municipal correspondiente.

Reglamento de la Asociación Electrotécnica Argentina última edición (AEA) 2006.

ENRE – Ente Nacional Regulador de Energía.

Ley de Higiene y seguridad en el trabajo (ley 19587 decreto 351/79 y 911/96 con sus modificaciones y actualizaciones vigentes).

Reglamento de la compañía EDESUR SA.

Las normas mencionadas oportunamente.

En caso de discrepancias valdrá la determinación de la inspección de Obra.

El contratista deberá designar un profesional matriculado ente el Colegio de Ingenieros de la Provincia de Buenos Aires, con antecedentes e idoneidad a plena satisfacción de la inspección de Obra. El Representante Técnico del Contratista ejercerá el control permanente de la ejecución y cumplimiento de los aspectos técnicos, reglamentarios, legales y administrativos que sean necesarios para la correcta realización de la obra.



La aprobación de los cálculos y dimensionamiento de las instalaciones no eximirá al Contratista de su responsabilidad en forma integral y directa por el perfecto funcionamiento de las mismas, ni le darán derecho a reclamo alguno en caso que fuese necesario introducir modificaciones por razones reglamentarias, funcionales, de construcción, de seguridad u otras.

- Puestos de Trabajo.-

Cada puesto de trabajo a instalarse en las distintas islas estará formado por un toma 2 x10 +T sin estabilizar más un toma 2x10+T color rojo estabilizado (a futuro) y un toma de dato RJ45. Las bocas de datos serán con su correspondiente certificación. En las oficinas que constan de un escritorios el puesto de trabajo constará de un toma 2x10+T sin estabilizar + un toma 2x10+T color rojo estabilizado (a futuro) y dos tomas de datos RJ45.

En las distintas islas se coordinará con la Inspección de Obra la cantidad y tipo de puesto de trabajo a instalar. Las mismas se instalarán debajo de los escritorios en cable canal de 100x50 con división marca **ZOLODA** o similar, se deberá proveer los cables para cada PC su longitud se coordinará con la Inspección de Obra.

- Instalación de Bandejas Portacables.-

Se utilizará la red de bandejas disponible previstas para el cableado de iluminación, Aire Acondicionado y tomas de uso general. En aquellos casos donde la red de bandejas no cubra la trayectoria necesaria del cableado de tomas de red eléctrica para informática y cableado estructurado, objeto de este apartado, deberán instalarse bandejas metálicas adicionales a tal fin.

Las bandejas portacables serán del tipo chapa perforada, con separadores. Se deberá interrumpir la continuidad de la bandeja en las juntas de dilatación, dejando los cables algo flojos, no se interrumpirá la puesta a tierra.

Además se preverán los cortes de vigas, saltos, columnas, etc., dándole a la I.O., las alternativas correspondientes para salvar dichos cruces sobres planos y/o croquis a aprobar por la Dirección de Obra.

Una vez aprobados los mismos se ejecutarán los trabajos.

Toda instalación exterior a la vista se realizará con canalización de PVC de sección rectangular de 100x50 mm.

- Métodos Constructivos.-

Empalmes:

Los tramos de cable a instalar serán continuos, no admitiéndose empalmes ni cortes.

Tendido:

Para tender los cables se colocará la bobina sobre su eje de modo que no se produzca otro movimiento que el de rotación de ésta. El cable deberá desenrollarse de arriba hacia abajo. La fuerza de tracción del cable se efectuará en lo posible sin tirones bruscos, es decir, ejerciendo una fuerza continua.

El tendido deberá realizarse respetando las siguientes disposiciones:

- Para la tracción del cable deberá utilizarse la malla o camisa elástica, estando prohibida la unión del cable a la soga de tracción mediante atadura de alambre.
- El cable no podrá curvarse en un radio inferior a 15 veces su diámetro exterior.



-Alcance de los trabajos:

La contratista deberá realizar el tendido completo para el sistema de telefonía, datos y alimentación eléctrica para todos los puestos de trabajo, y el tendido hasta el Rack, esto incluirá todos los trabajos que, estén o no específicamente detallados en esta documentación sean necesarios para la terminación de las obras de acuerdo a su fin y en forma tal que permitan su utilización, una vez realizada su recepción. Quedarán exceptuados de los mencionados trabajos la provisión del Rack que será realizada por el Municipio.

Los trabajos se efectuarán en un todo de acuerdo con las reglamentaciones vigentes en el orden local en cuanto a Instalación Eléctrica, con los planos proyectados, las especificaciones en ellos consignadas y las indicaciones que imparta la I.O., que en el caso de los puestos de trabajo será una Inspección de Obra realizada en conjunto entre la Secretaria de Desarrollo Urbano, y la Secretaria de Sistemas del Municipio de Lanús.

Unidad de medida: (ml) para bandejas y cableado.
(u) para puestos de trabajo.

Forma de Pago: Certificado de avance mensual.

15.4. Instalación especial extractores.

La empresa contratista realizará las nuevas ventilaciones con extracción de aire mecánico marca "Cata" o calidad equivalente de potencia acorde al local en baños. La instalación eléctrica comprenderá tableros, tendidos, cableados y tomas especiales.

Unidad de medida: (u)

Forma de Pago: Certificado de avance mensual.

15.5. Instalación especial Bombas de impulsión.

El Contratista deberá realizar un Circuito, instalación y provisión de bombas para instalación sanitaria, con sistema de alternador de uso de bombas, incluyendo un tablero especial dimensionado por la empresa y aprobado previamente por I.O.

Los materiales y elementos a utilizar para la ejecución de los trabajos serán normalizados, nuevos y de primera calidad.

Unidad de medida: (u)

Forma de Pago: Certificado de avance mensual.

15.6. Instalaciones especiales.

Se colocará la instalación eléctrica para la alimentación de:

26 equipos Split individuales:

- 1 u Splits individuales de 4500 F
- 25 u Splits individuales de 3000 F

Todos según potencias indicadas en plano de A°A° o por I.O.

La instalación eléctrica comprenderá tableros, tendidos, cableados y tomas especiales.



Unidad de medida: (u)

Forma de Pago: Certificado de avance mensual.

15.7. Instalaciones de emergencia.

Carteles indicadores:

Cada salida, pulsador o lámparas de señalización, serán identificados en sus funciones mediante un cartel indicador compuesto por una leyenda grabada en Policarbonato de fondo negro letras blancas. Las leyendas, en cada caso, deben ser aprobadas por la Inspección de Obra.

Iluminadores autónomos no permanentes:

La luminaria será autónoma del tipo no permanente. Cada equipo llevará incorporada su propia batería y su lámpara encenderá únicamente cuando se produzca una interrupción en el servicio de energía eléctrica en la red de 220 V.

El modelo propuesto será aceptado por la DDO

Será marca Wamco o similar

Unidad de medida: (u)

Forma de Pago: Certificado de avance mensual.

16- AIRE ACONDICIONADO

16.1. Provisión y Colocación de equipos de aire acondicionado Split frío/calor 3000 frigorías.

Provisión y colocación de nuevos equipos frío/calor según plano:

- Split individuales 3000 F: Cantidad 25 unidades

Unidad de medida: (u)

Forma de Pago: Certificado de avance mensual.

16.2. Provisión y Colocación de equipos de aire acondicionado Split frío/calor 4500 frigorías.

Provisión y colocación de nuevos equipos frío/calor según plano:

- Split individual 4500 F: Cantidad 1 unidad

Unidad de medida: (u)

Forma de Pago: Certificado de avance mensual.

El Contratista deberá realizar un balance térmico para corroborar que la cantidad de equipos sea la adecuada con respecto a la demanda de Kilocalorías/Frigorías. De no ser así deberá presentar un proyecto de modificación del acondicionamiento térmico que tendrá que ser aprobado por la I.O.

17- ÁREAS EXTERIORES



17.1. Solado exterior en Planta Baja – Loseta granítica 64p 40x40. Incluye adecuación de contrapiso.

Este ítem incluye la provisión y colocación del solado de losetas calcáreas en las áreas de acceso, según se indica en los planos. Las piezas a proveer y colocar serán losetas calcáreas 40 x 40 cm. Recto 64 panes color negro y marea, marca "Quadri " o similar.

El solado se colocará según plano e indicación de la DO.

Las baldosas serán colocadas con mezcla de asiento de 3 cm. de espesor sobre piso reconstruido.

Los solados presentarán superficies regulares, bien niveladas, dispuestas según las pendientes, alineaciones y niveles que señale el inspector en cada caso.

En todos los casos será condición indispensable el corte de losetas y mosaicos por medios mecánicos.

Se dejarán juntas de dilatación, (en coincidencia con el diseño del piso del hormigón peinado según indica el plano); tendrán aproximadamente 2,00 cm. de ancho y 6,00 cm. de profundidad debiendo estar secas y limpias para su llenado con una mezcla en caliente, compuesta de Asfasol "G" de Y.P.F. y cal aérea hidratada ó polvo calizo en la siguiente proporción:

Asfasol "G"70 a 80 %

Cal o polvo calizo..... 20 a 30 %

Las juntas entre baldosas se sellarán con pastina de color correspondiente al color de la misma.

Unidad de medida: (m²)

Forma de Pago: Certificado de avance mensual.

17.2. Cama de arena h= 0.03 y piedra partida h=0.05 para estacionamiento.

Se procederá al desmonte del terreno natural, excavando a una profundidad de 15cm. Se apisonará y entoscará el terreno, y luego se colocará una cama de arena fina de 3cm y una cama final de piedra partida de 5cm 6/20.

Unidad de medida: (m²)

Forma de Pago: Certificado de avance mensual.

17.3. Carpeta asfáltica para acceso de autos y estacionamiento. Incluye contrapiso de hormigón.

Se deberá realizar una carpeta asfáltica incluyendo la reparación del solado existente en las zonas afectadas por las fundaciones del nuevo edificio. Además se deberá realizar una base de hormigón en los sectores donde solo existe terreno natural.

Movimiento de suelos. Perfilado de superficie. Mejoramiento de superficie con cal. Esp. 20cm

Para comenzar, se realizara el perfilado del terreno correspondiente sobre el terreno natural.



Se hará un mejorado de cal para saneamiento, el que se compactará en capas no mayores de 0.20 metros de espesor.

Se hará una base de Carpeta asfáltica de espesor 0,06 m.

Se procederá a realizar el riego de liga con emulsión asfáltica y posteriormente se ejecutará la carpeta de rodamiento de concreto asfáltico de 0,05 m. de espesor. El borde libre que quedara en la cuneta tendrá un espesor máximo de 0.02 cm y el mismo deberá ser sellado con material asfáltico.

Una vez excavado el suelo necesario para alcanzar la cota de subrasante proyectada, se procederá a escarificar el suelo en 0.20 metros de profundidad y en los anchos indicados en los planos, y se procederá a desmenuzar con rastra de discos. Luego se procederá a homogeneizar el suelo que formará la subrasante en todo su espesor, ancho y longitud de manera de eliminar heterogeneidades que afecten la uniformidad de su capacidad portante.

Luego del acondicionamiento del suelo ya descrito, se procederá a agregar el tres por ciento (3%) de cal hidratada en un espesor de 0.20 metros, la distribuirá y mezclará íntimamente con la masa de suelo hasta obtener una coloración uniforme.

Se procederá a humedecer el material hasta alcanzar la humedad óptima de compactación. Los suelos así homogeneizados serán compactados hasta obtener una densidad seca del 100% del ensayo de compactación Proctor Standard AASHTO-T-99 (ensayo de compactación de referencia).

Terminada la compactación, se perfilará la superficie de acuerdo a cotas de proyecto.

Base para carpeta asfáltica esp. 6 cm - Carpeta Asfáltica

En los sectores de terreno natural se realizará una base con un contrapiso de hormigón H21 armado de 15cm de espesor.

El pavimento se ejecutará con material de base granular asfáltica en 2 capas, con un máximo espesor individual de 0.06 metros.

Acondicionamiento de la mezcla a recubrir: Como tarea previa a la ejecución de la carpeta se procederá a barrer la superficie a recubrir, que debe quedar totalmente limpia, seca y desprovista de material suelto.

Ejecución de riego de liga: Finalizada la operación anterior se procederá a ejecutar el "Riego de la Liga" que se efectuará en caso que las especificaciones complementarias no indiquen lo contrario con emulsión asfáltica coriónica de rotura rápida, previo distribución de la mezcla asfáltica.

El Riego asfáltico de liga: el tenor de material bituminoso a regar deberá estar entre 0.4 y 0.5 litros por metro cuadrado. El trabajo se efectuará tomando las precauciones en rigor especialmente en lo referente a temperatura de aplicación, uniformidad en los riegos y colocación de chapas en la iniciación y finalización de los riegos.

Preparación de la mezcla bituminosa: El material asfáltico se distribuirá uniformemente en toda su masa, debiendo mantenerse en una variación máxima de 10°C durante su empleo. La humedad de los agregados y/o suelo se reducirá en forma tal de no pasar el 0.5% y la temperatura de los mismos estará comprendida entre 155°C y 185°C en el momento de efectuarse la mezcla.

Los materiales de la mezcla bituminosa se introducirán en el siguiente orden: los agregados pétreos ya calentados y medidos por peso o volumen se introducen en primer término, procediéndose a mezclarlos en seco por un breve tiempo para unificarlos; a continuación se introduce el relleno mineral. Finalmente se incorpora el material bituminoso caliente, previamente medido en peso o volumen, continuándose con el mezclado total.



Transporte de la mezcla bituminosa: Se llevará a cabo en camiones volcadores. Para evitar su enfriamiento superficial, deberá protegerse durante el transporte mediante lonas.

Distribución de la mezcla: La distribución de la mezcla asfáltica se efectúa en dos o más capas, solo si su espesor excediera lo especificado la capa interior, la cual deberá cumplir con las condiciones de lisura y conformación.

A continuación se fijaran como datos de referencia, los espesores máximos de construcción en cada capa:

- Concreto asfáltico para base 0.06 m.
- Concreto asfáltico para capa rodamiento 0.05 m.

Para efectuar la distribución se volcara la mezcla dentro de la tova del dispositivo terminador a fin de ser posteriormente desparramada en el espesor suelto necesario para obtener el espesor compactado que se ha especificado. En intersecciones, empalmes, secciones irregulares de calzada, etc. donde no pueda trabajarse con método mecánico, se podrán llevar a cabo las tareas empleando métodos manuales, volcando previamente la mezcla bituminosa en chapas metálicas unidas fuera de la zona donde se desparramará. La distribución previa se hará con palas calientes y desparrame utilizando rastras apropiadas, que eviten la segregación del agregado grueso.

Compactación de la Mezcla: La compactación de la mezcla asfáltica se comenzará cuando su temperatura lo permita, lo que normalmente está comprendida entre los 105°C y 125°C. Esta compactación se comenzará desplazando la máquina transversalmente cada viaje, en una distancia igual a la mitad del ancho de la rueda trasera. El trabajo de compactación continuará hasta que la mezcla alcance el porcentaje de la densidad Marshall, se deberá compactar la mezcla hasta obtener el porcentaje de compactación que garantice la estabilidad mínima requerida. Si se usa rodillo neumático, para borrar las huellas se pasará una aplanadora.

Unidad de medida: (m²)

Forma de Pago: Certificado de avance mensual.



MUNICIPIO DE LANUS

**SECRETARIA DE DESARROLLO URBANO
SUBSECRETARIA DE ARQUITECTURA E INFRAESTRUCTURA
DIRECCION GENERAL DE OBRAS DE ARQUITECTURA E INFRAESTRUCTURA**

OBRA: " AMPLIACIÓN HONORABLE CONCEJO DELIBERANTE ETAPA 1 – LANÚS"

PLANILLAS Y DOCUMENTOS ANEXOS

- Anexo de Evaluación y Calificación.
- Anexo de Higiene y Seguridad.
- Modelo de Valla.
- Cartel de Obra
- Planos:
 - 00- Ubicación
 - 01-Edificio Existente PB
 - 02-Edificio Existente PA
 - 03-Edificio Existente Cubierta
 - 04-Anteproyecto PB
 - 05-Anteproyecto 1er PISO
 - 06-Anteproyecto CORTES Y VISTAS
 - 07-Fundaciones Existentes
 - 08- Demolicion
 - 09-Planta Baja y 1er Piso Carpinterías
 - 10- Planta Baja Solados
 - 11- 1er Piso Solados
 - 12- Planta Baja Instalaciones sanitarias
 - 13- 1er Piso y Cubierta Instalaciones sanitarias
 - 14- Planta Baja desagües Pluviales
 - 15- 1er Piso y Cubierta Desagues Pluviales
 - 16-Planta Baja y 1er Piso Aires acondicionados
 - 17-Planta Baja y 1er Piso Instalaciones Electricas
 - 18- Planta Baja y 1er Piso Luminarias y Cielorrasos
 - 19- Planilla de Mesadas y espejos
 - 20- Planta Baja y 1er Piso Planilla de Puertas
 - 21- Planta 1er Piso Planilla de Carpinterías
 - 22- Planta baja y 1er Piso Cerramientos
- Anexo de Mural Histórico
- Planilla de Cotización.
- Planilla de Propuesta.



MUNICIPIO DE LANUS

**SECRETARIA DE DESARROLLO URBANO
SUBSECRETARIA DE ARQUITECTURA E INFRAESTRUCTURA
DIRECCION GENERAL DE OBRAS DE ARQUITECTURA E INFRAESTRUCTURA**

OBRA: "**AMPLIACIÓN HONORABLE CONCEJO DELIBERANTE ETAPA 1 – LANÚS**"

ANEXO: EVALUACIÓN Y CALIFICACIÓN

EVALUACIÓN DE LAS PROPUESTAS

La documentación presentada por los oferentes será analizada por la Comisión de Pre-adjudicación, quien dictaminará una vez emitido los correspondientes informes técnicos y económico-financieros, y sus puntajes.

La Resolución de PRECALIFICACIÓN de las Empresas no será motivo de recurso.

ASIGNACIÓN DE PUNTAJES

La Secretaría de Economía, Finanzas y Producción será la responsable de realizar el informe Económico-Financiero, y la Secretaría de Desarrollo Urbano de la asignación del puntaje que se efectuará según el siguiente criterio:

<u>A) ANTECEDENTES ECONOMICO-FINANCIEROS</u>	MÁXIMO 30 puntos
<u>B) ANTECEDENTES TECNICOS Y EMPRESARIALES</u>	MÁXIMO 50 puntos
<u>C) EQUIPOS Y MEDIOS MATERIALES OFERTADOS</u>	MÁXIMO 8 puntos
<u>D) METODOLOGIA – MMI</u>	MÁXIMO 10 puntos
<u>E) DECLARACIONES JURADAS</u>	MAXIMO 2 puntos

TOTAL 100 PUNTOS

INDICADORES ECONOMICOS FINANCIEROS REQUERIDOS

Los índices se calcularán considerando las cifras del último ejercicio. Asimismo se considerará, en la evaluación, si existieran variaciones significativas en los indicadores de los ejercicios previos, como así también cualquier situación de excepción mencionada en el informe del auditor. (Desvíos de normas, errores, limitaciones en el alcance o incertidumbres)

A) INDICE ECONÓMICO- FINANCIEROS MÁXIMO 30 PUNTOS

Se evaluará en función de los siguientes índices. Los puntajes asignados se desglosarán de la siguiente manera

INDICADOR DE EVOLUCION	PUNTOS	DEFINIDO COMO
SOLVENCIA	7.5	ACTIVO TOTAL / PASIVO TOTAL
LIQUIDEZ CORRIENTE	7.5	ACTIVO CORRIENTE / PASIVO CORRIENTE
PRUEBA ÁCIDA	7.5	(ACTIVO CORRIENTE – BIENES DE CAMBIO) / PASIVO CORRIENTE
ENDEUDAMIENTO	7.5	PASIVO TOTAL / PATRIMONIO NETO
TOTAL	30	

TABLA DE VALORES DE LOS INDICES Y ESCALA CORRESPONDIENTE:

INDICE	ESCALA A UTILIZAR	CALIFICACION	PUNTAJE
SOLVENCIA	< 1.50	Malo	0
	≥ 1.50 < 2.30	Bueno	4
	≥ 2.30	Optimo	7.5
LIQUIDEZ CORRIENTE	< 1.60	Malo	0
	≥ 1.60 < 3.10	Bueno	4
	≥ 3.10	Optimo	7.5
PRUEBA ACIDA	< 1.50	Malo	0
	≥ 1.50 < 2.80	Bueno	4
	≥ 2.80	Optimo	7.5
ENDEUDAMIENTO	≥ 1.00	Malo	0
	≥ 0.78 < 1.00	Bueno	4



	< 0.78	Optimo	7.5
--	--------	--------	-----

B) ANTECEDENTES TÉCNICOS Y EMPRESARIALES MÁXIMO 50 PUNTOS

B1) Antecedentes técnicos para ejecutar obras públicas similares MÁXIMO 40 puntos.

La evaluación se hará en base a la acreditación de obras similares ejecutadas en los siguientes rubros:

B.1.1) Obras de Arquitectura contratadas y ejecutadas por y ante el Municipio de Lanús

La Secretaria de Desarrollo Urbano a través de la Dirección de Infraestructura y Mantenimiento Escolar calificará a las Oferentes según su desempeño en obras ejecutadas con anterioridad.-

Esta calificación tendrá en cuenta el desempeño técnico en obra, la responsabilidad para con la misma, el comportamiento y seriedad en la comunicación y/o ejecución de órdenes impartidas por la inspección, el cumplimiento del plan de trabajos, la prolijidad en la obra, la celeridad en presentar la documentación requerida, la calidad en la ejecución de los trabajos y todo otro dato que la inspección de obra correspondiente considere.-

MÁXIMO 10 puntos

B.1.2) Obras de Arquitectura contratadas y ejecutadas por y ante reparticiones públicas Nacionales y/o Provinciales.

MÁXIMO 10 puntos.

B.1.3)_Obras de Arquitectura contratadas y ejecutadas por y ante otros Municipios de la Provincia de Buenos Aires o el gobierno de la Ciudad Autónoma de Buenos

MÁXIMO 20 puntos

A los fines de la asignación de puntajes por los rubros B.1.1), B.1.2) y B.1.3), se considerará que corresponde el máximo puntaje al Oferente que acredite el mayor número de obras ejecutadas en los últimos 10 años, asignándose puntaje decreciente y proporcional a los restantes oferentes, tomando como referencia la cantidad ejecutada.

A efectos de acreditar las obras ejecutadas sólo se tomarán en cuenta aquellas por las cuales el Oferente acompañe las debidas constancias de la contratación y ejecución de las obras antes mencionadas. En caso de obras ejecutadas en el Municipio de Lanús, no será necesaria la certificación, siendo la misma acreditada por el Depto. Ejecutivo, a través de los Deptos. Técnicos correspondientes,

En caso que el oferente sea una UTE u otra asociación se considerará la suma de todos los antecedentes de cada integrante dividido la cantidad de integrantes de la misma.



B.2) Antecedentes de organización funcional y de Representación Técnica

Máximo 10 puntos

La evaluación se hará en base a:

B.2.1) Organización funcional y su descripción:

Se hará en base al Organigrama del Oferente y la asignación de funciones y misiones de las distintas áreas para la Obra.

Máximo 6 puntos

B.2.2) Representante Técnico:

Se evaluarán los antecedentes del Representante Técnico relacionados con su actividad profesional en general y su participación en obras de igual o mayor envergadura que la licitada.

puntos

Máximo 4

C) EQUIPOS Y MEDIOS MATERIALES OFERTADOS MÁXIMO 8 PUNTOS

C.1) Listado de equipo que se compromete a afectar para la ejecución de los trabajos

Máximo 4 puntos

C.2) Plan de trabajo

Máximo 4 puntos

C.2.1)

Se evaluará en base al diagrama de Gantt, indicativo del ordenamiento de las tareas y acumulativos de obra, en porcentaje y la cantidad de personal afectado a cada etapa de la misma.

Máximo 2 puntos

C.2.2) Curva de inversiones. Deberá expresar la evolución de la inversión requerida en porcentajes Parciales, sin incluir valor económico en cifras.

Máximo 2 puntos



El Plan de Trabajo y Curva de Inversión en cifras se presentará en el Sobre N° 2 acompañando la Oferta

D) METODOLOGÍA, MMI Y PROYECTO **MÁXIMO 10 PUNTOS**

La evaluación se hará en base a la Memoria descriptiva que acompañe el oferente detallando en forma pormenorizada los procedimientos, métodos y medios que habrá de ejecutar y/o utilizar durante el desarrollo de la obra. Para ser considerada a los fines del puntaje dicha memoria deberá incluir, ineludiblemente, los siguientes aspectos:

D.1) Los Procedimientos, Métodos y Medios que habrá de ejecutar y/o utilizar durante el desarrollo de la obra para la realización de los trabajos.

Máximo 5 puntos

D.2) Normas de Seguridad a aplicar durante el desarrollo de las Obras.

Para la evaluación de este apartado el Oferente deberá presentar un plan de seguridad aplicado a la presente obra

La cartelería que sea propuesta deberá ajustarse a las reglamentaciones vigentes.

Máximo 5 puntos

E) DECLARACIÓN JURADA **MÁXIMO 2 PUNTOS**

(Juicios Pendientes con Administraciones Públicas) Máximo 2 puntos

A su solo juicio la Municipalidad evaluará los datos consignados por el oferente en sus Declaraciones Juradas, meritando el puntaje que por ello corresponda asignarle, la inclusión de datos falsos será causal de inhabilitación de la oferta.-

SE ESTABLECE COMO PUNTAJE MÍNIMO PARA CALIFICAR: 60 (SESENTA) PUNTOS



**MUNICIPIO DE LANUS
SECRETARIA DE DESARROLLO URBANO
SUBSECRETARIA DE ARQUITECTURA E INFRAESTRUCTURA
DIRECCION GENERAL DE OBRAS DE ARQUITECTURA E INFRAESTRUCTURA**

OBRA: "AMPLIACIÓN HONORABLE CONCEJO DELIBERANTE ETAPA 1 – LANÚS"

ANEXO: DE HIGIENE Y SEGURIDAD

1. OBJETO

Definir los requisitos que en materia de higiene y seguridad laboral, deberán cumplir las empresas que sean contratadas por el MUNICIPIO DE LANUS, para realizar trabajos de construcción, limpieza, montaje, reparación, mantenimiento y servicios.

Las empresas contratistas cumplirán la Legislación Nacional, Provincial y Municipal, referente a higiene y seguridad en el trabajo. Las mismas se describen sintéticamente en el desarrollo de esta norma.

No es objeto de esta norma la definición de ningún otro tipo de requisito legal, comercial o técnico fuera de los de higiene y seguridad.

2. ALCANCE

Se aplicará a todas las empresas contratistas del Municipio de Lanús en todas sus dependencias dentro del Territorio Argentino.

3. DEFINICIONES Y ABREVIATURAS

Contratista: es toda aquella persona o empresa que realice un trabajo o actividad dentro del Municipio y que no pertenece a la nómina de personal del mismo.

Subcontratista: empresa o particular que realiza tareas para una contratista. Se considera como parte de la contratista.

Director de Obra: persona especializada en la cual el Municipio delega la función de dirigir la obra.

4. RESPONSABLES DEL CONTRATISTA

Jefe de Higiene y Seguridad. Es el profesional matriculado responsable del programa de seguridad de la Obra y de evaluar su cumplimiento, quien cumplirá la Norma vigente de acuerdo al Artículo 1°

5. DESARROLLO

5.1 Normativa

Las empresas contratistas deberán cumplir con la Ley Nacional de Seguridad e Higiene en el Trabajo N° 19587 el Decreto Reglamentario N°351/79, el Decreto N° 911 de Seguridad en la



Construcción, las Resoluciones de la SRT N° 231/96, 51/97 y 35/98; la Ley Nacional de Riesgos del Trabajo N° 24557 y la legislación complementaria que corresponda a la tarea que realicen. Además deberán cumplir con la normativa interna del Municipio, en caso correspondiente.

5.2 Presentación de la documentación

Antes de iniciar las tareas, el Contratista deberá presentar los comprobantes de cumplimiento de los requisitos de Higiene y Seguridad en el trabajo, seguros, inscripciones y legislación que se encuentran detallados en el anexo I, independientemente de otros requisitos especificados en el Pliego de Condiciones. Estos requisitos rigen para todos los representantes del Contratista.

5.3 Reglas generales a ser observadas por los contratistas

Como lineamientos generales de la legislación descripta, los contratistas deberán cumplir con lo siguiente:

- 5.3.1 Evaluación de riesgos:** El responsable de la Obra y/o el de Higiene y Seguridad, deberán evaluar los riesgos que se generen en cada etapa de la misma y tomar las medidas de prevención que correspondan para evitar accidentes. Si la magnitud de la obra o servicio lo requieren se deberá realizar un programa de seguridad y asegurar su ejecución práctica.
- 5.3.2 Vestimenta:** El personal estará provisto de la ropa adecuada al trabajo que se realice. Si el mismo es en zona fría o a la intemperie se proveerá la ropa de abrigo o impermeable que corresponda.
- 5.3.3 Protección de los pies:** Se usará calzado de seguridad que proteja de golpes, aplastamientos, heridas punzantes y cortantes, y que sea antideslizante.
- 5.3.4 Protección de la cabeza:** Se usará protección craneana en todos los casos en los que haya riesgos de caídas de elementos de altura, golpes contra objetos fijos o móviles, trabajos a la intemperie o salpicadura de compuestos químicos.
- 5.3.5 Protección de las manos:** Se deberán proteger las manos de golpes, heridas, quemaduras y sustancias que ataquen la piel (químicos, u otros). Para ello se usarán guantes adecuados a los riesgos a proteger.
- 5.3.6 Protección de la vista:** Se deberán usar anteojos de seguridad en todos los casos en los cuales pueda haber proyecciones de partículas, líquidos, chispas o en los cuales pueda haber emisión intensa de luz o radiación UV. Se usarán antiparras. Para soldar se usarán caretas con la graduación apropiada.
- 5.3.7 Protección Respiratoria:** En los trabajos en los cuales se generen polvos, nieblas, humos, gases o vapores, los operadores deberán usar protección respiratoria adecuada al riesgo
- 5.3.8 Riesgo eléctrico:** Todos los trabajos de conexionado o maniobra de equipos bajo tensión deberá ser realizado por personal capacitado y habilitado. Deberán conectar sus herramientas eléctricas a tableros eléctricos con interruptores térmico-magnéticos y diferenciales.
- 5.3.9 Trabajos en altura:** Cuando se realicen tareas a alturas superiores a los dos metros sobre el nivel del piso deberán cumplir con la Norma de Seguridad específica.
- 5.3.10 Andamios y escaleras:** Si se usan andamios o escaleras éstos deben estar en buenas condiciones y cumplir los requisitos de seguridad de la norma específica.
- 5.3.11 Señalización:** La zona de operación deberá estar convenientemente señalizada y vallada para evitar accidentes, tanto del personal como de personas ajenas al trabajo o

transeúntes. Si hubiera zanjas o huecos de cualquier tipo, los mismos serán cubiertos al concluir la jornada laboral.

- 5.3.12 Trabajos en caliente o que puedan generar chispas:** Para realizar las operaciones de amolado, perforación con cortafrió, soldadura u otras con llama abierta o que puedan producir chispas en lugares donde puede haber inflamables o con defectos de ventilación, se deberá solicitar autorización, cumpliendo con los requisitos de la norma de trabajo en caliente.
- 5.3.13 Sector de trabajo:** Realizar sus trabajos en la zona en que se ha asignado y solicitar permiso para efectuar tareas fuera del área autorizada. El personal a del Contratista permanecerá en la zona asignada y deberá solicitar permiso para que éstos circulen y/o se trasladen a otras zonas del Municipio.
- 5.3.14 Orden y limpieza:** Mantener el área de trabajo limpia, ordenada y libre de obstáculos y desperdicios.
- 5.3.15 Basura y Escombros:** La basura y los escombros se clasificarán por tipos. Se dispondrán únicamente en los lugares definidos y se retirarán periódicamente de acuerdo con lo dispuesto por el responsable de la Obra.
Al finalizar la Obra, el Contratista retirará toda la basura y desechos que generó el trabajo y que no hayan sido retirados anteriormente.
- 5.3.16 Accidentes:** Se deberá reportar inmediatamente todo accidente que ocurra durante los trabajos, sea que ocasionen lesiones y/o daños materiales.
- 5.3.17 Condiciones psicofísica de los empleados:** El Contratista deberá controlar el correcto estado físico y mental de sus empleados. No permitirá el ingreso de personal bajo el efecto de drogas o alcohol.
- 5.4 Sanciones:** El no cumplimiento de las Normas de Seguridad, será motivo de sanciones por parte del Municipio de Lanús. Las mismas pueden consistir en suspensión momentánea del trabajo hasta corregir los defectos y en caso de persistir retenciones de pagos hasta efectivizar el cumplimiento solicitado.



MUNICIPIO DE LANUS

SECRETARIA DE DESARROLLO URBANO
SUBSECRETARIA DE ARQUITECTURA E INFRAESTRUCTURA
DIRECCION GENERAL DE OBRAS DE ARQUITECTURA E INFRAESTRUCTURA

OBRA: "AMPLIACIÓN HONORABLE CONCEJO DELIBERANTE ETAPA 1 – LANÚS"

VALLAS DE OBRA





MUNICIPIO DE LANÚS

SECRETARIA DE DESARROLLO URBANO
SUBSECRETARIA DE ARQUITECTURA E INFRAESTRUCTURA
DIRECCION GENERAL DE OBRAS DE ARQUITECTURA E INFRAESTRUCTURA

OBRA: "AMPLIACIÓN HONORABLE CONCEJO DELIBERANTE ETAPA 1-
LANÚS"

CARTEL DE PROYECTO

**Estamos construyendo
un Lanús mejor.**

**Ampliación Honorable Concejo
Deliberante Etapa 1 - Lanús**

AMPLIACION COCINA EXIST.

NUEVAS OFICINAS , SALA
DE REUNIONES Y BAÑOS EN
1º y 2º PISO

NUEVO HALL DE ACCESO,
SECTOR ESTACIONAMIENTO,
CALLE ACCESO Y PARQUIZACION
EN PLANTA BAJA

Secretaría de
Desarrollo Urbano

www.lanus.gob.ar



**cada día
un poco
mejor.**

CARTEL DE OBRA

**AMPLIACIÓN HONORABLE
CONCEJO DELIBERANTE
ETAPA 1 - LANÚS**

PLAZO DE EJECUCIÓN:

CONTRATISTA:

MONTO DE OBRA:

EXPEDIENTE N°:

LICITACIÓN N°:

Secretaría de
Desarrollo Urbano

www.lanus.gob.ar



**cada día
un poco
mejor.**



MUNICIPIO DE LANUS

SECRETARIA DE DESARROLLO URBANO
SUBSECRETARIA DE ARQUITECTURA E INFRAESTRUCTURA
DIRECCION GENERAL DE OBRAS DE ARQUITECTURA E INFRAESTRUCTURA

OBRA: "AMPLIACIÓN HONORABLE CONCEJO DELIBERANTE ETAPA 1 – LANÚS"

PLANOS



MUNICIPALIDAD DE LANÚS
Ampliación Anexo Honorable Concejo Deliberante Etapa 1 - Lanús



EDIFICIO HCD

9 de Julio N° 1647,
Lanús

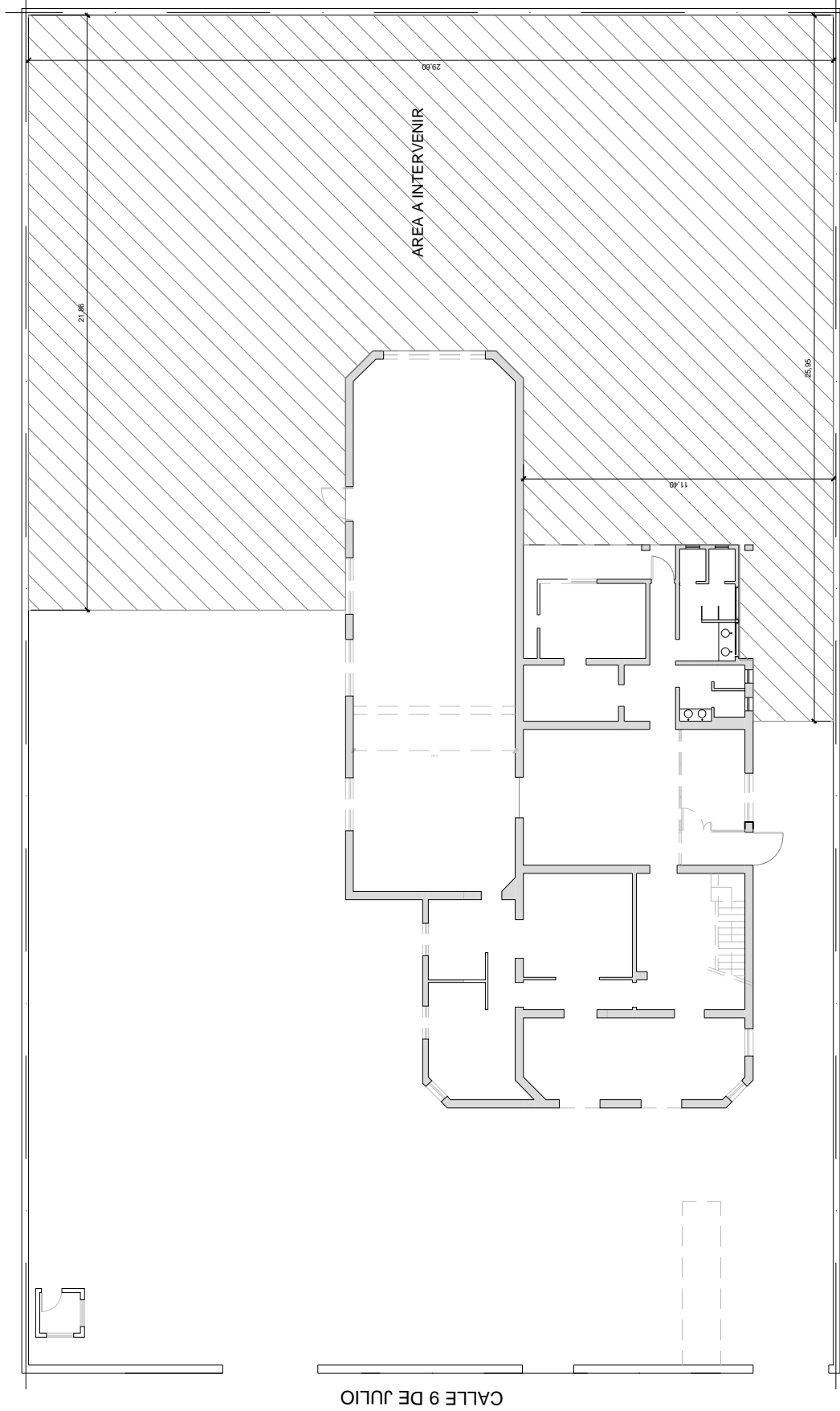
MUNICIPIO DE LANÚS
DIRECCION DE OBRAS DE ARQUITECTURA

IMPLANTACION ESC. 1:2000
Honorable Concejo Deliberante

00

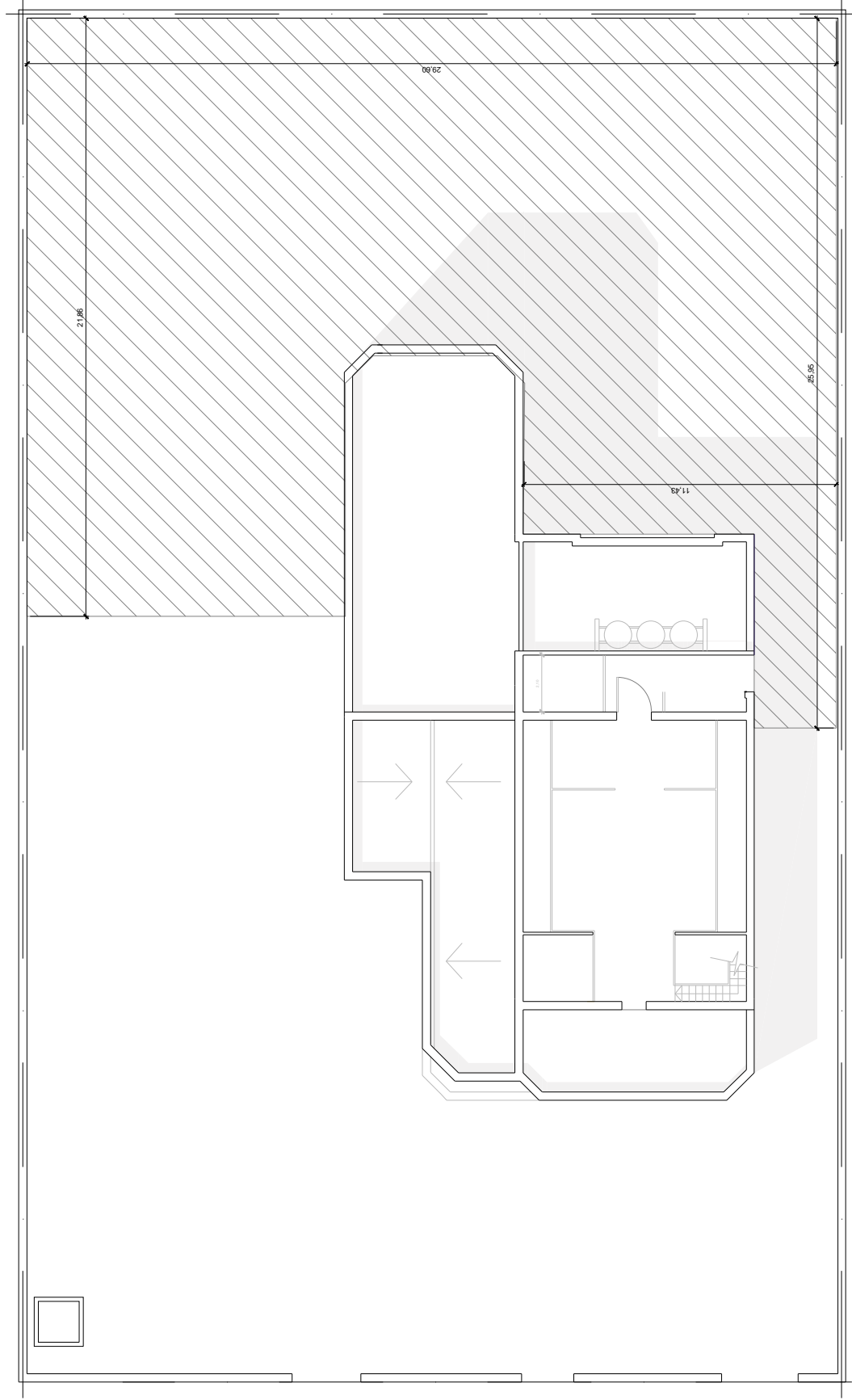


MUNICIPALIDAD DE LANÚS
Ampliación Honorable Concejo Deliberante, Etapa 1 - Lanús



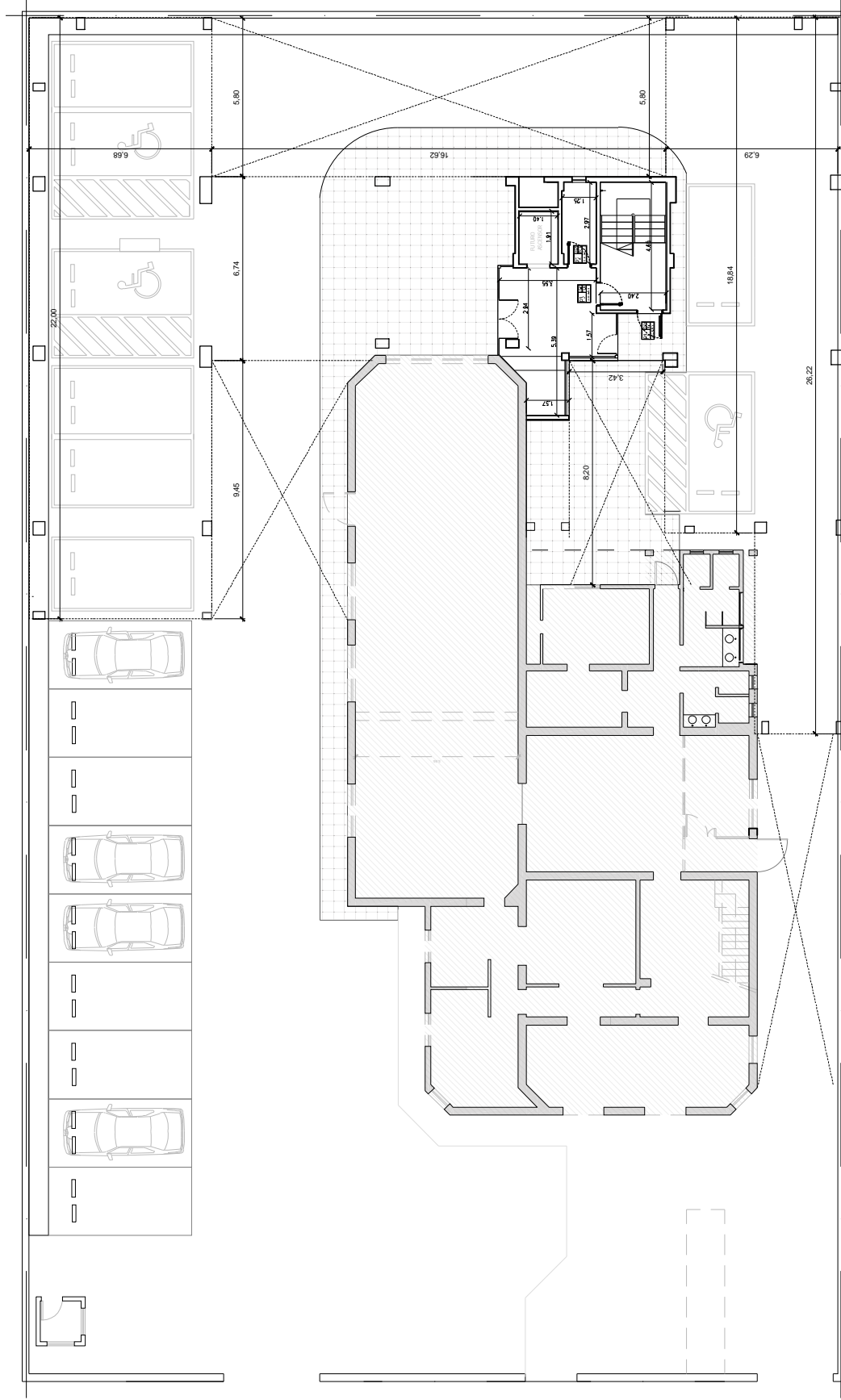


MUNICIPALIDAD DE LANÚS
Ampliación Honorable Concejo Deliberante, Etapa 1 - Lanús



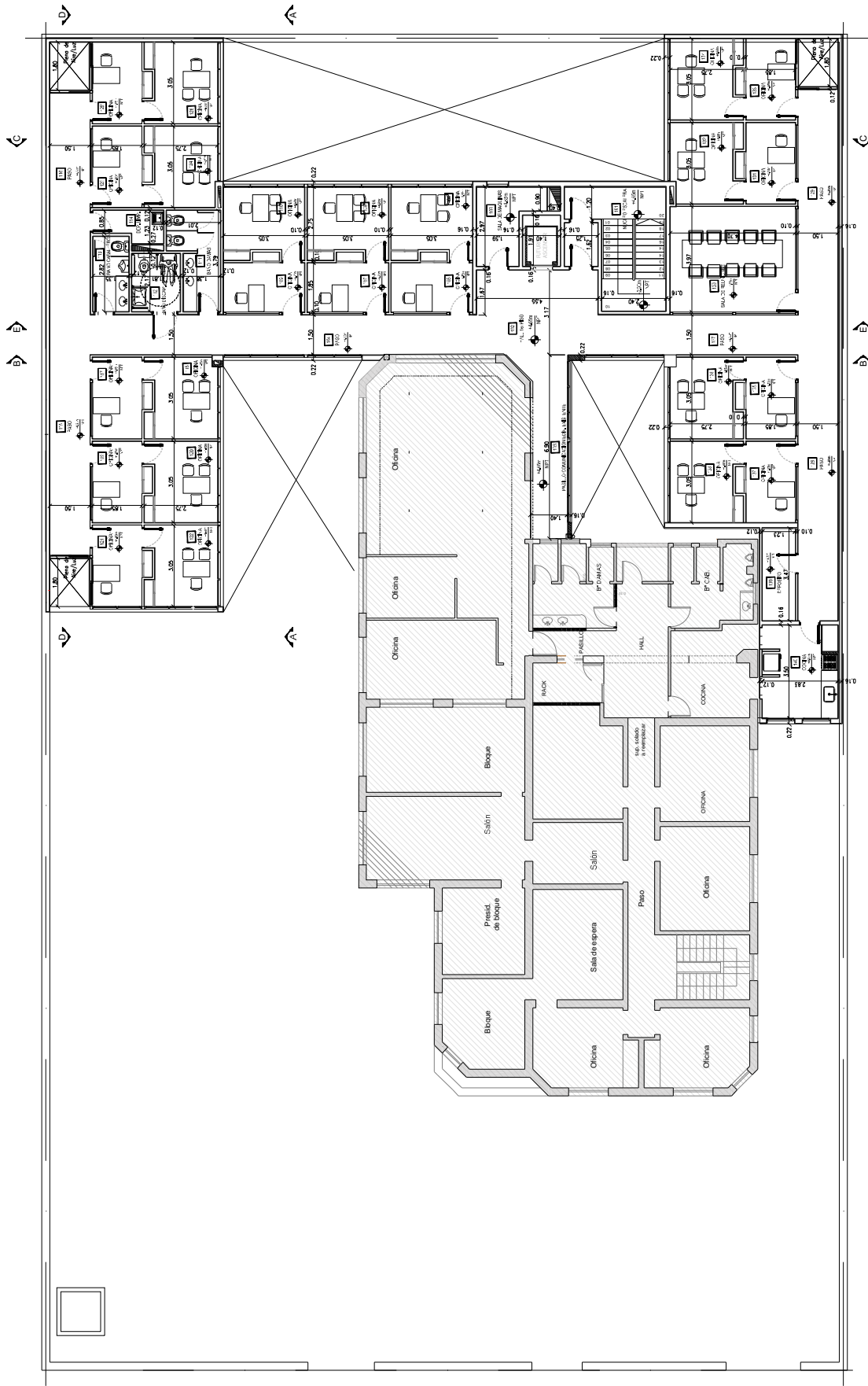


MUNICIPALIDAD DE LANÚS
Ampliación Honorable Concejo Deliberante, Etapa 1 - Lanús





MUNICIPALIDAD DE LANÚS
Ampliación Honorable Concejo Deliberante, Etapa 1 - Lanús

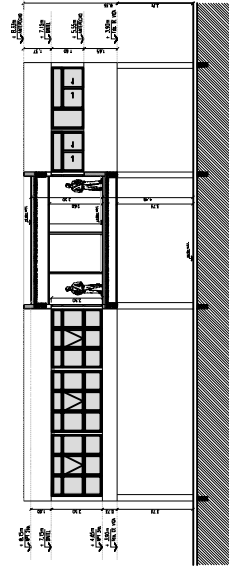


MUNICIPIO DE LANÚS
DIRECCION DE OBRAS DE ARQUITECTURA

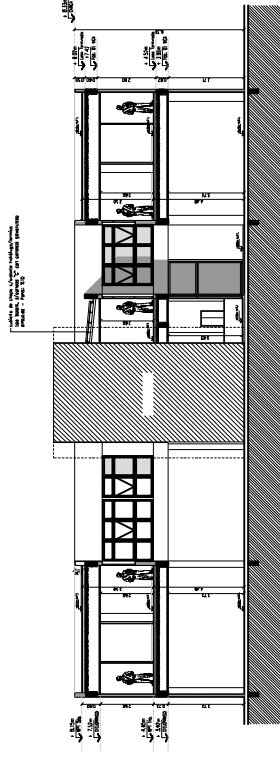
ANTEPROYECTO - PRIMER PISO ESC. 1:150
Honorable Concejo Deliberante



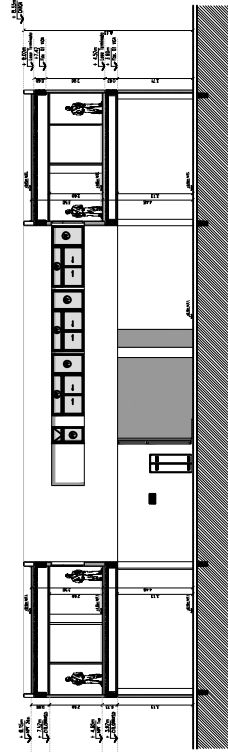
MUNICIPALIDAD DE LANÚS
Ampliación Honorable Concejo Deliberante, Etapa 1 - Lanús



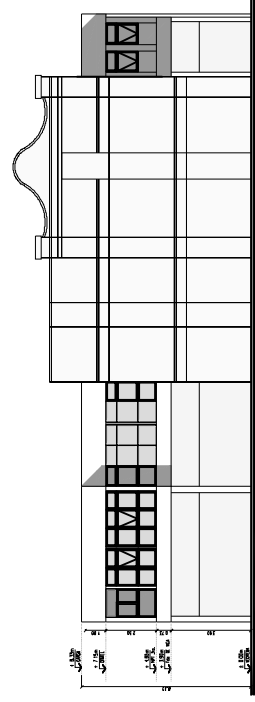
CORTE A-A



CORTE B-B



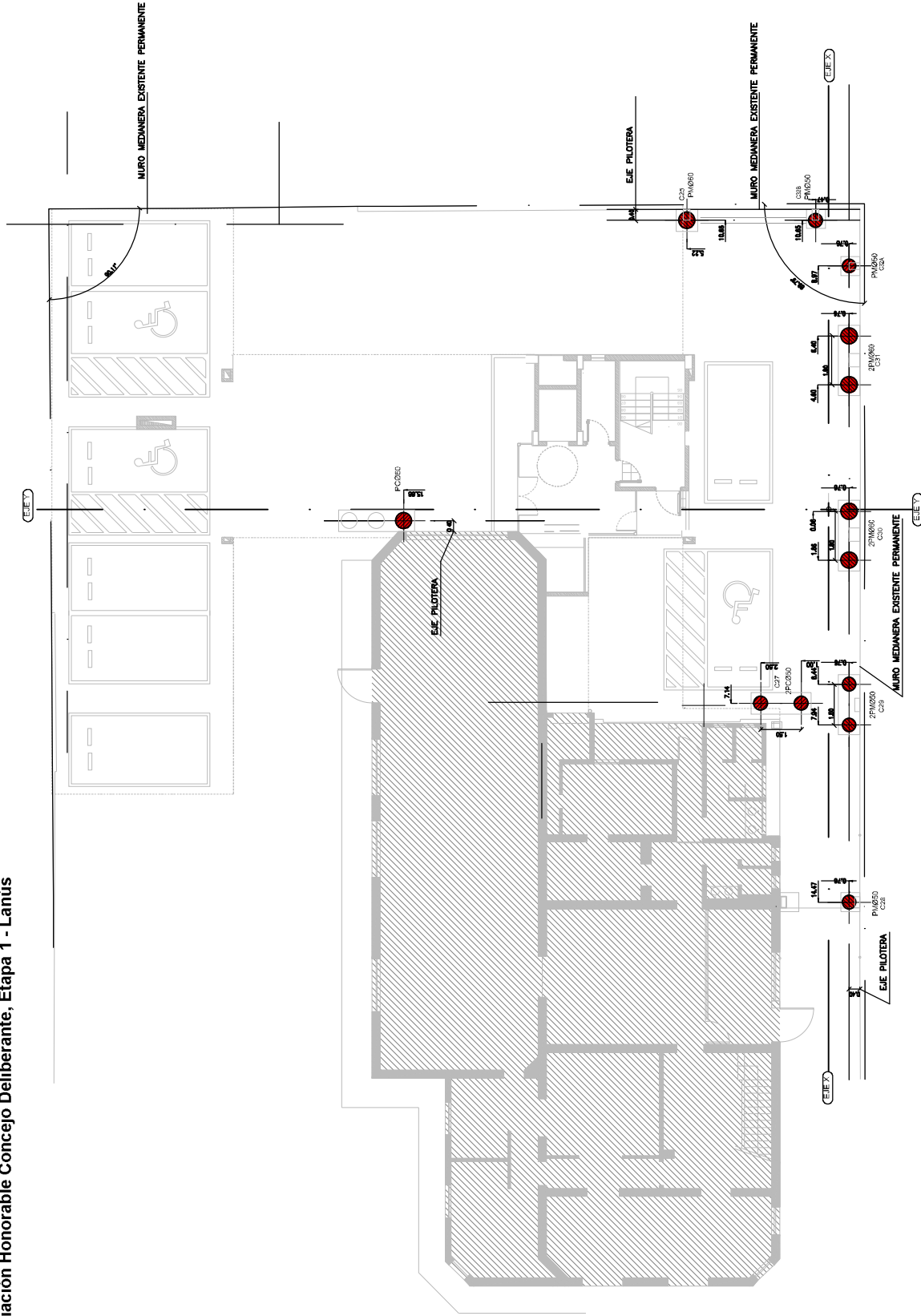
CORTE C-C



FACHADA

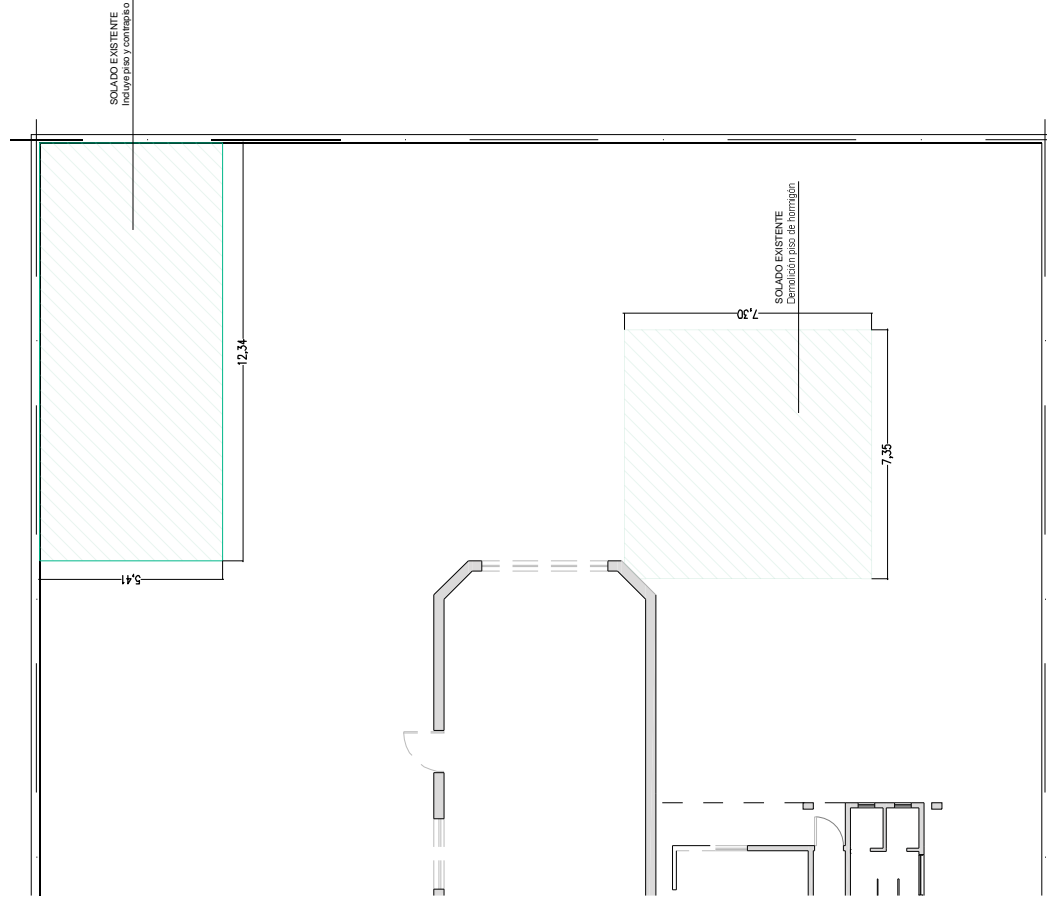


MUNICIPALIDAD DE LANÚS
Ampliación Honorable Concejo Deliberante, Etapa 1 - Lanús

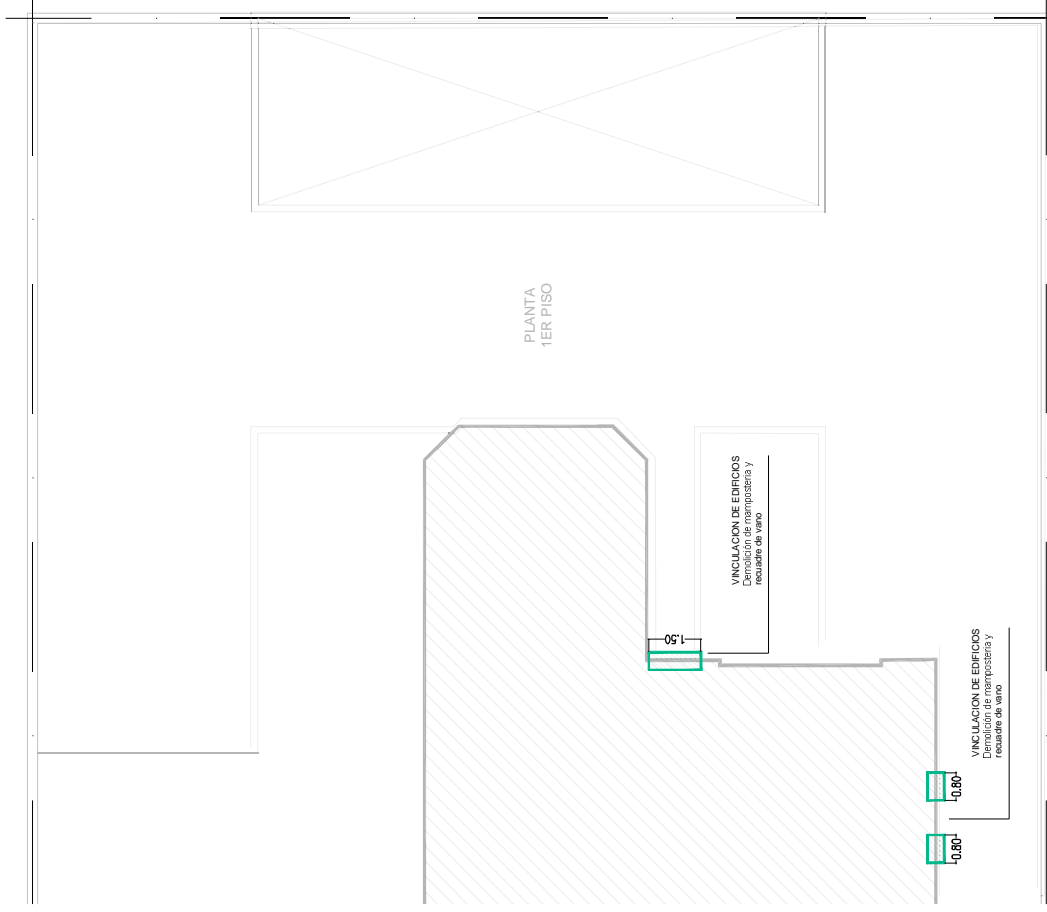




MUNICIPALIDAD DE LANÚS
Ampliación Honorable Concejo Deliberante, Etapa 1 - Lanús



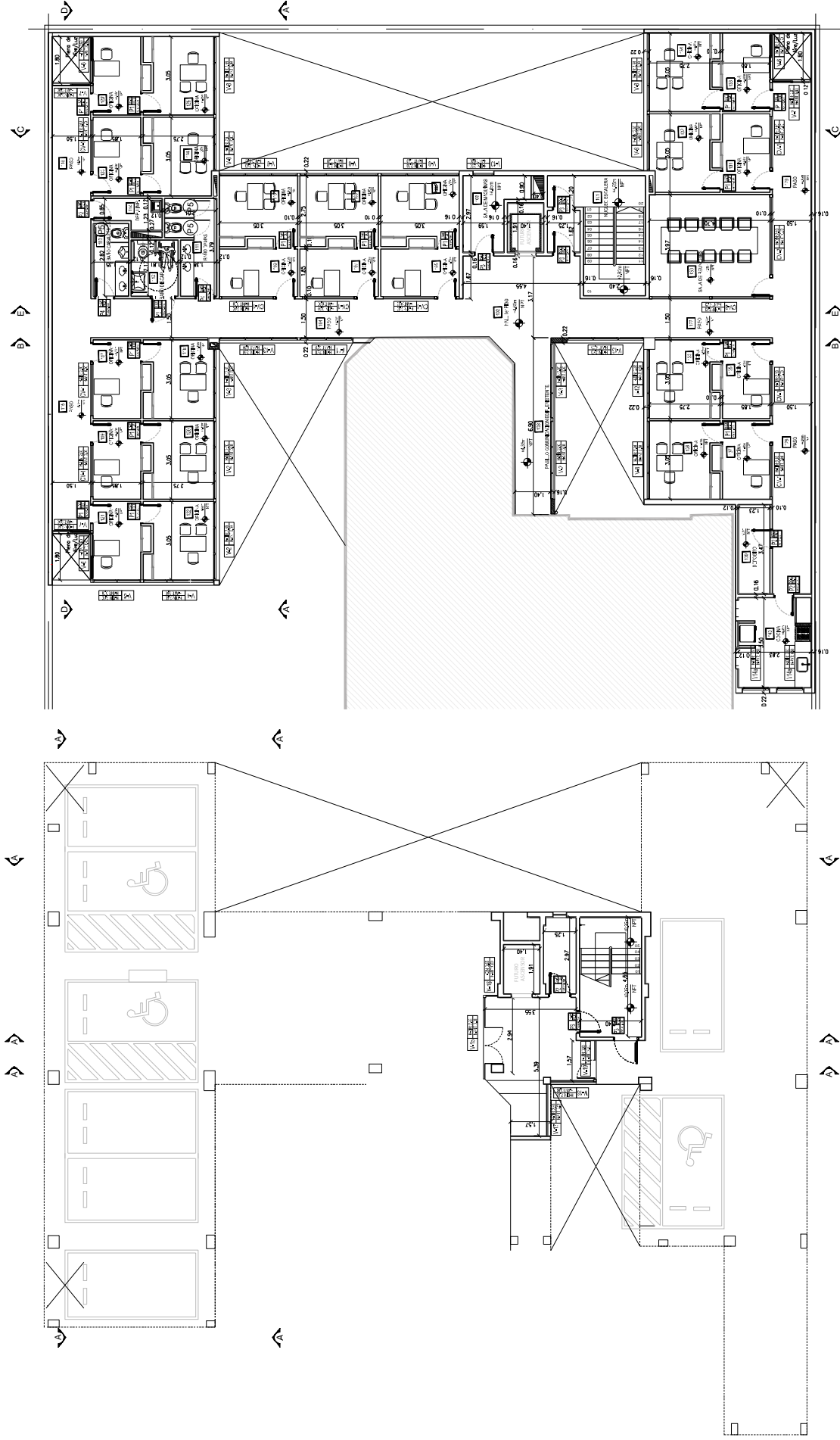
PLANTA BAJA



PLANTA 1ER PISO



MUNICIPALIDAD DE LANÚS
Ampliación Honorable Concejo Deliberante, Etapa 1 - Lanús

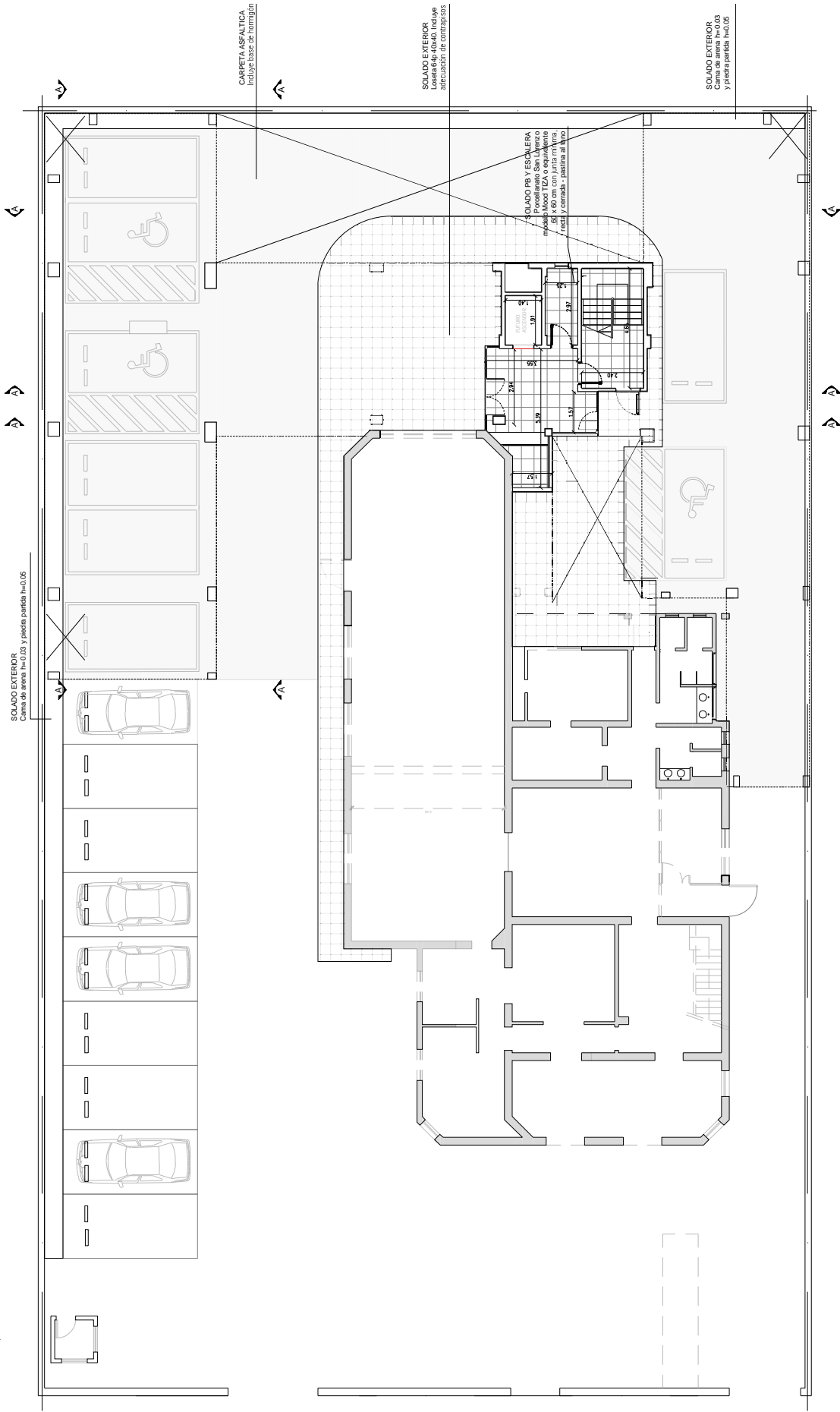


MUNICIPIO DE LANÚS
DIRECCION DE OBRAS DE ARQUITECTURA

PLANTA BAJA Y 1º PISO - CARPINTERIAS ESC. 1:150
Honorable Concejo Deliberante



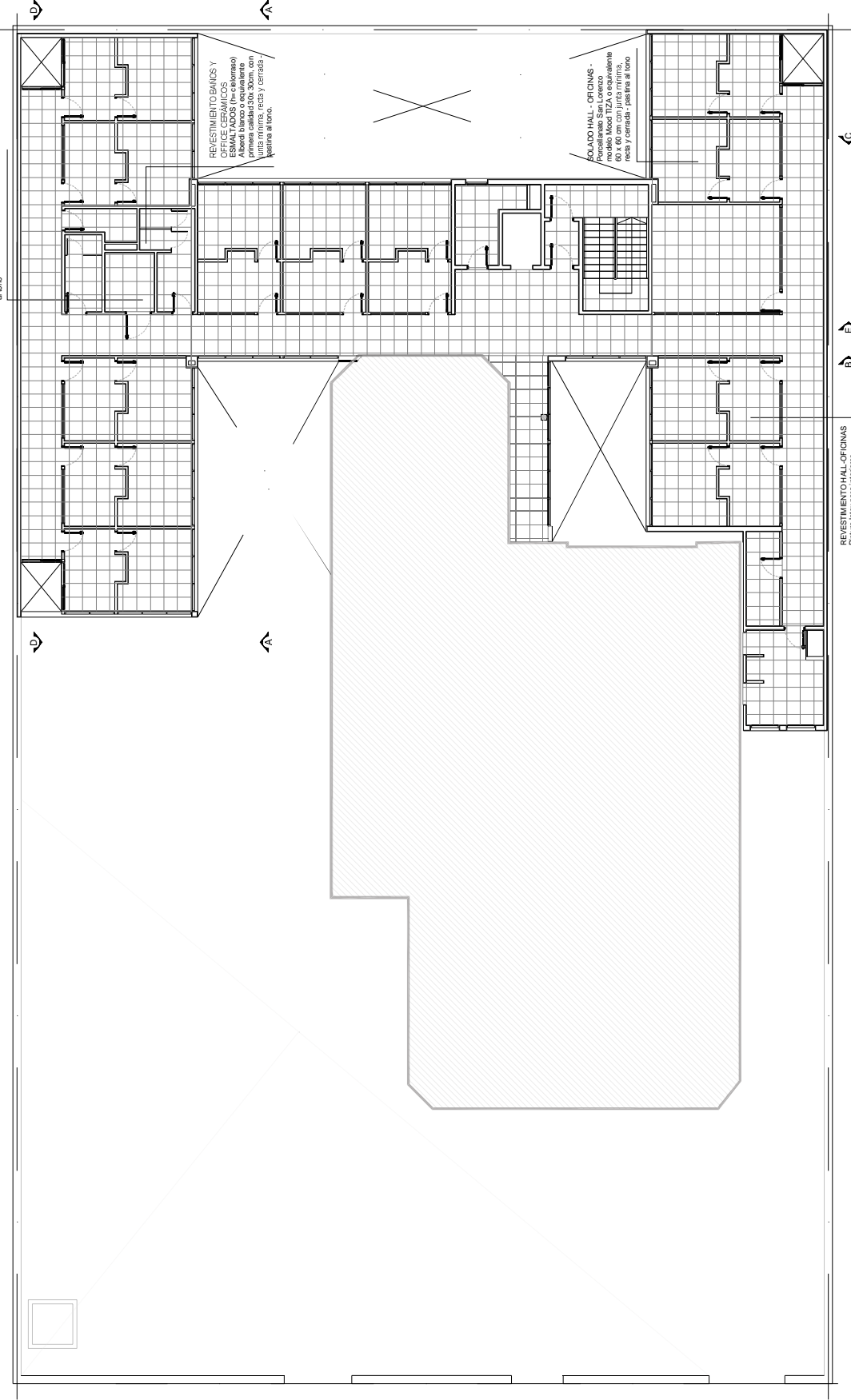
MUNICIPALIDAD DE LANÚS
Ampliación Honorable Concejo Deliberante, Etapa 1 - Lanús





MUNICIPALIDAD DE LANÚS
Ampliación Honorable Concejo Deliberante, Etapa 1 - Lanús

SOLADOS BAÑOS Y OFFICE
Porcelanite, San Lorenzo
mod. Model TITZA o equivalente 60 x 60 cm
con junta mínima, recto y cerrado - pasta
al tipo

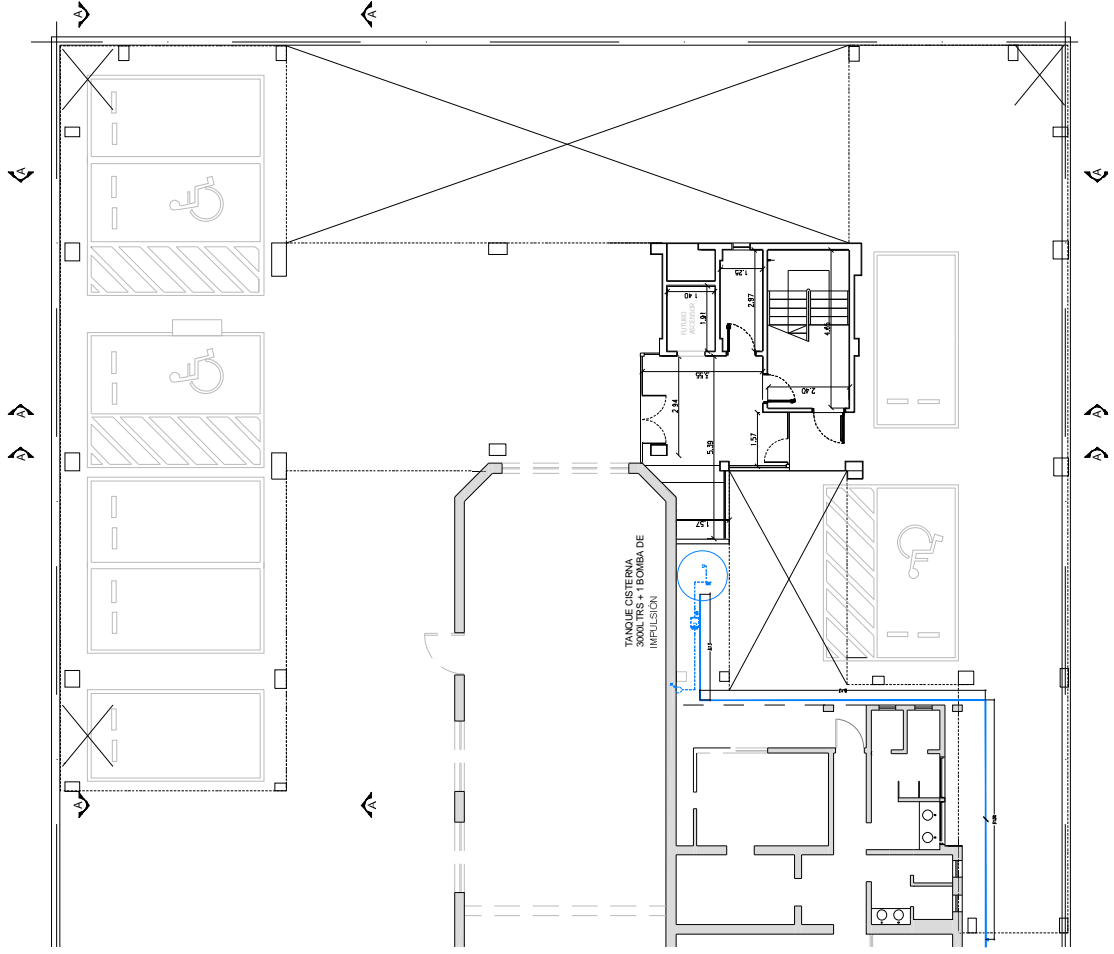
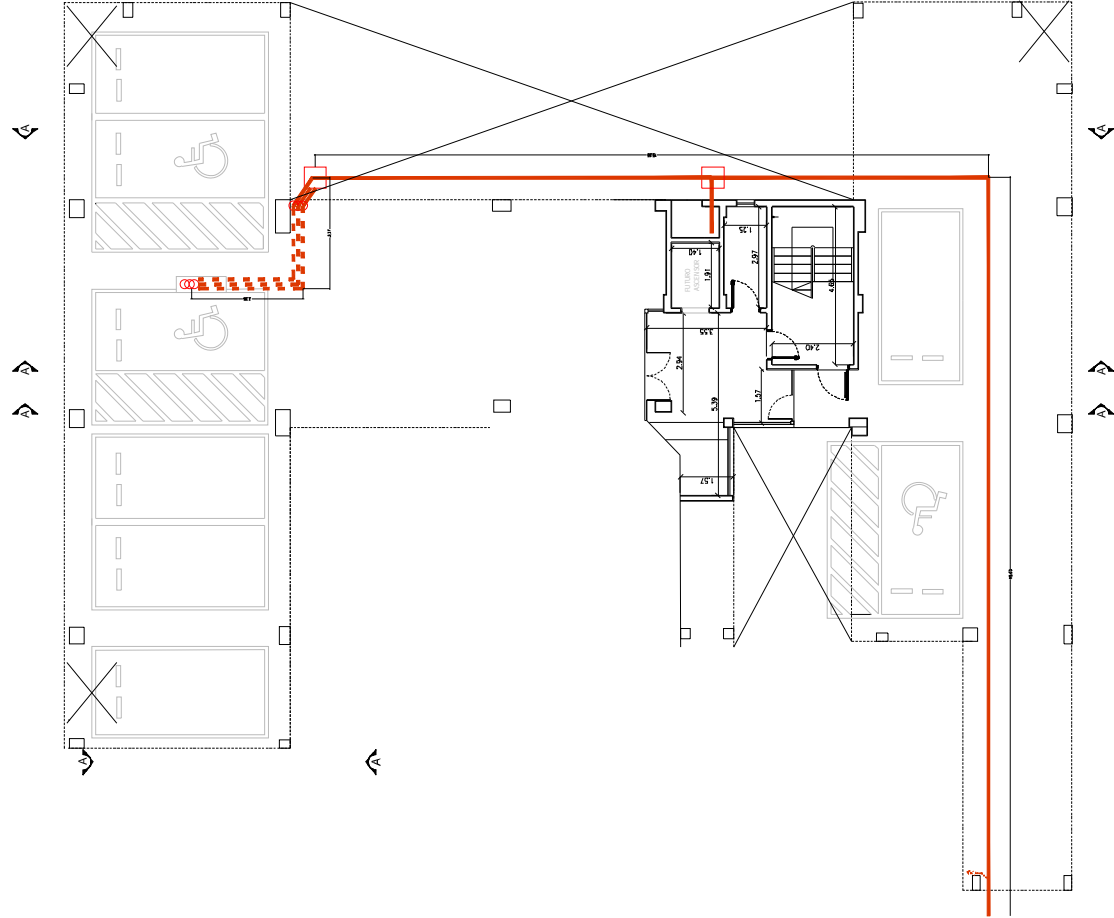


MUNICIPIO DE LANÚS
DIRECCION DE OBRAS DE ARQUITECTURA

PLANTA 1º PISO - SOLADOS ESC. 1:150
Honorable Concejo Deliberante

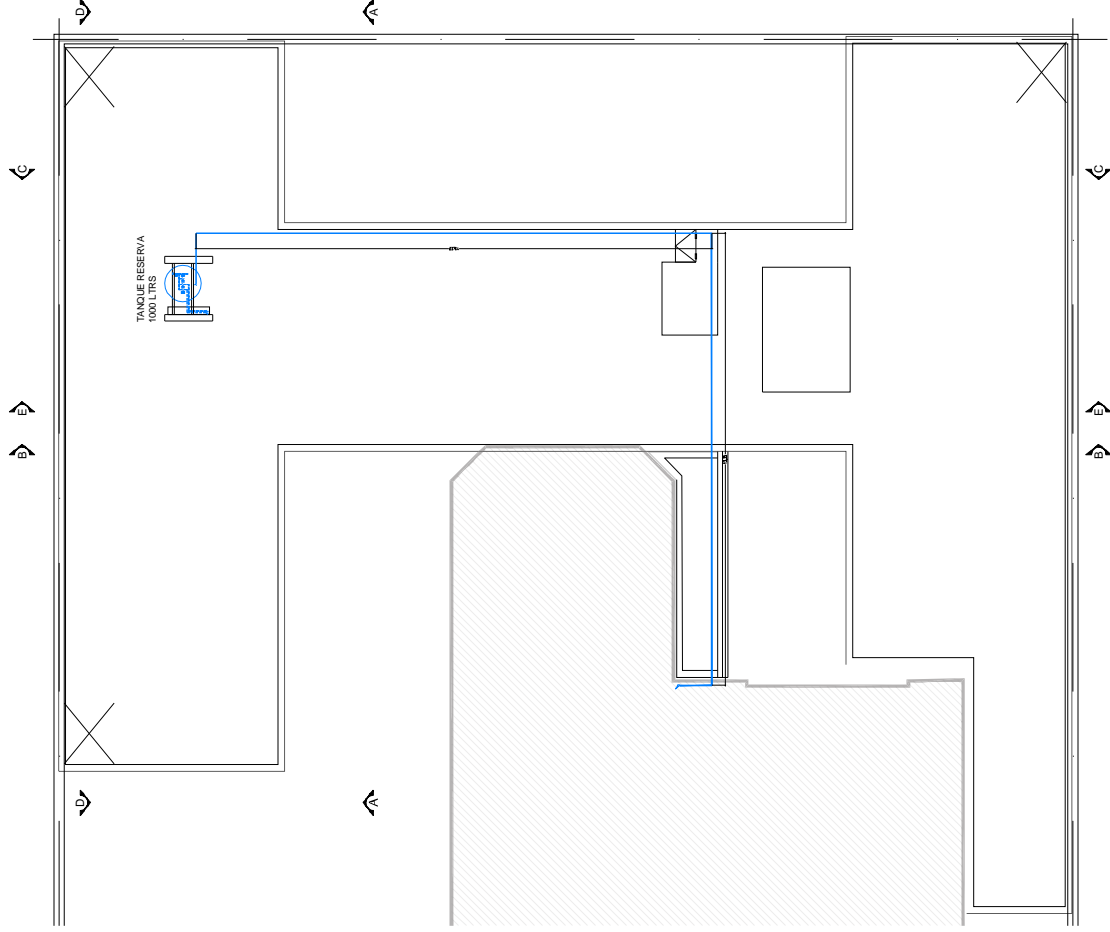
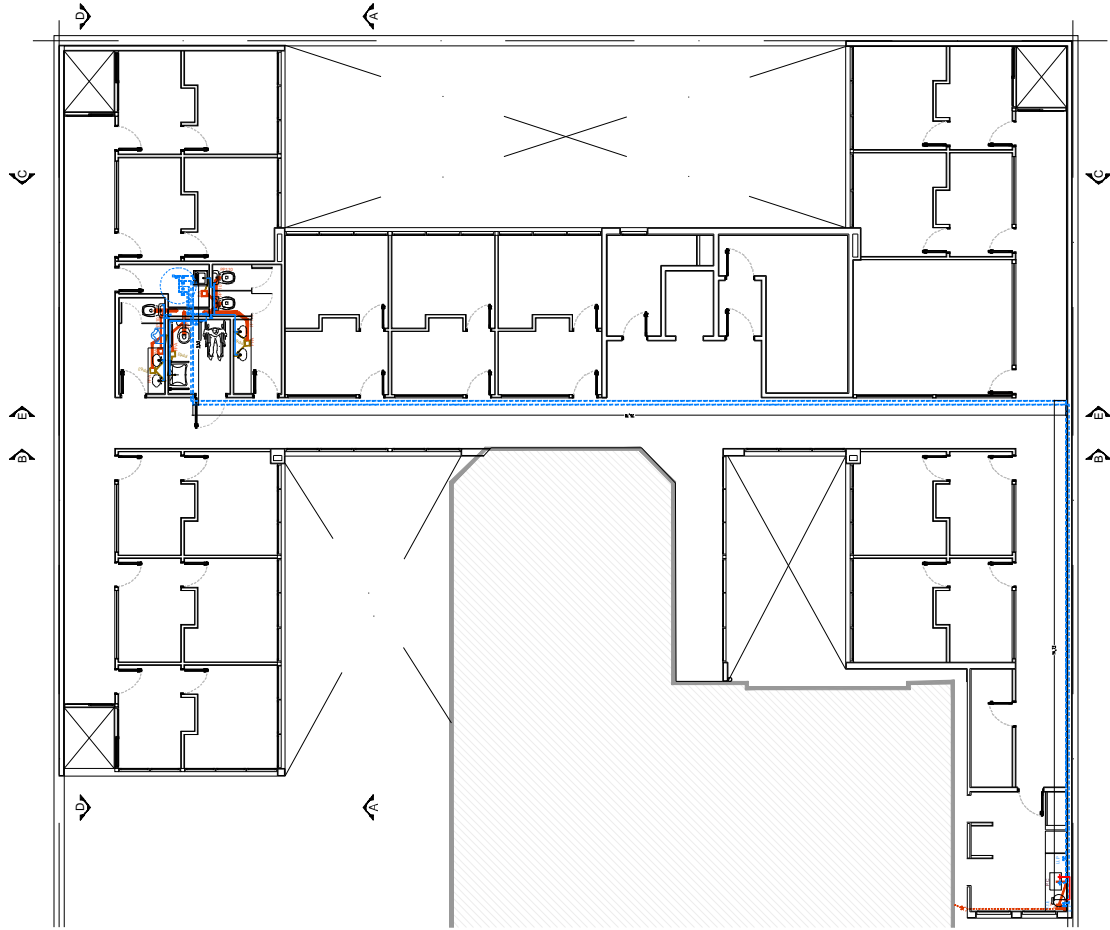


MUNICIPALIDAD DE LANÚS
Ampliación Honorable Concejo Deliberante, Etapa 1 - Lanús





MUNICIPALIDAD DE LANÚS
Ampliación Honorable Concejo Deliberante, Etapa 1 - Lanús

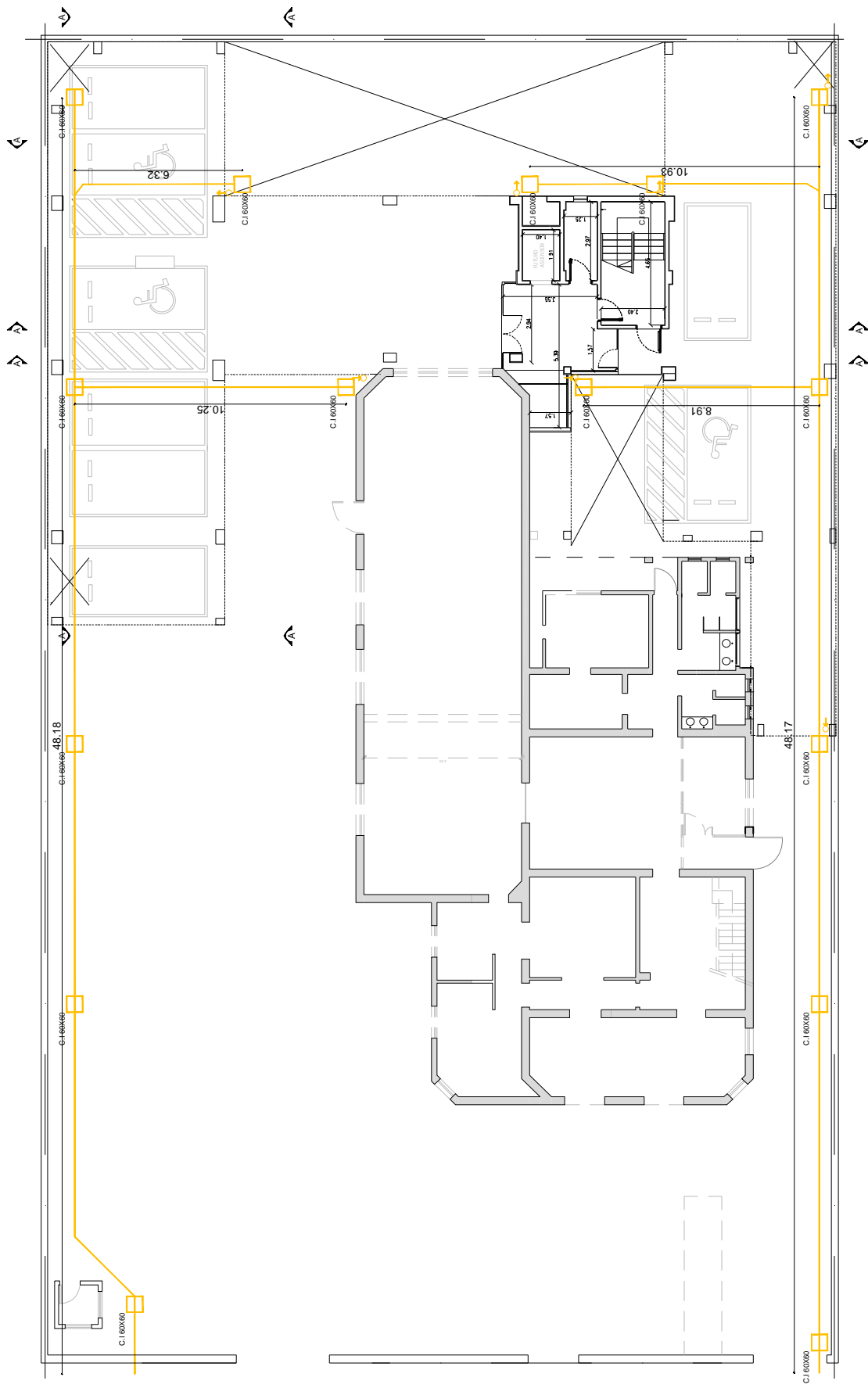


MUNICIPIO DE LANÚS
DIRECCION DE OBRAS DE ARQUITECTURA

PLANTA 1º PISO Y CUB. - INST. SANITARIAS - ESC. 1:150
Honorable Concejo Deliberante



MUNICIPALIDAD DE LANÚS
Ampliación Honorable Concejo Deliberante, Etapa 1 - Lanús

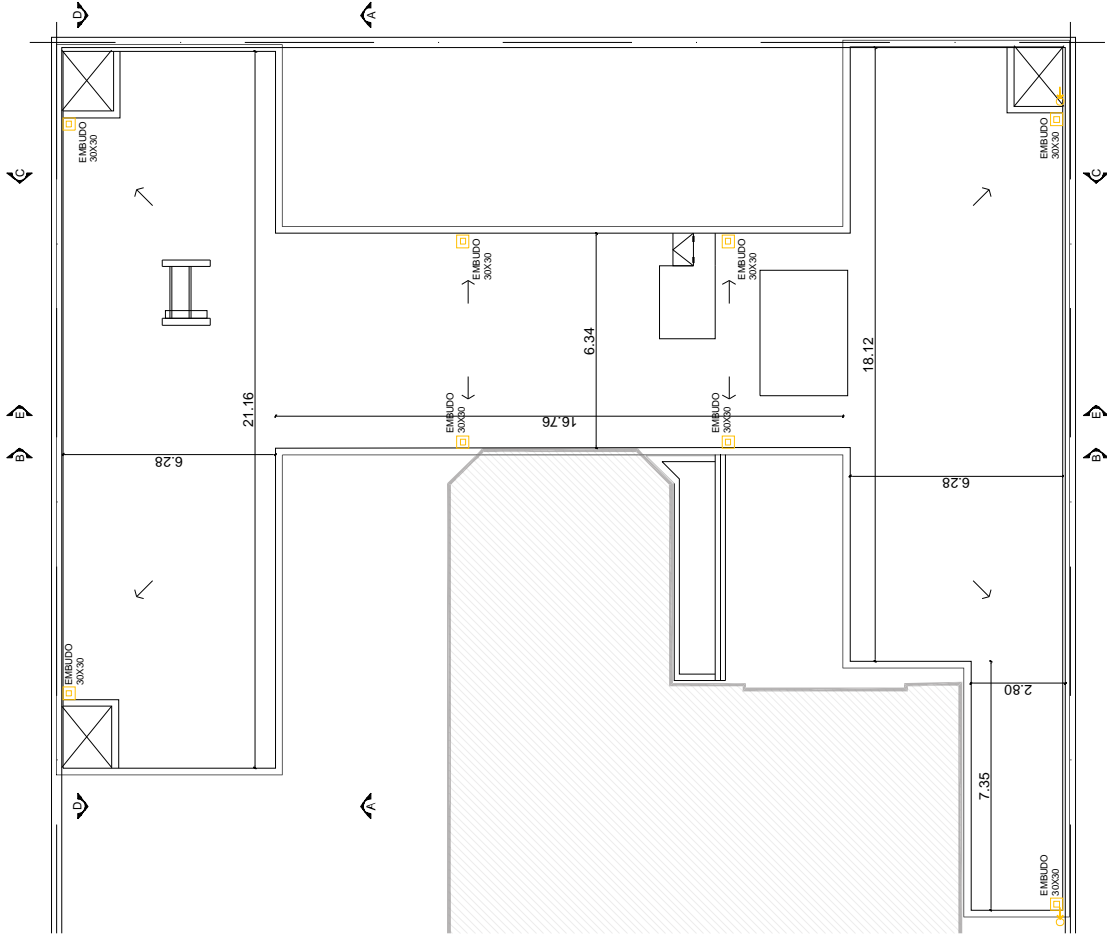
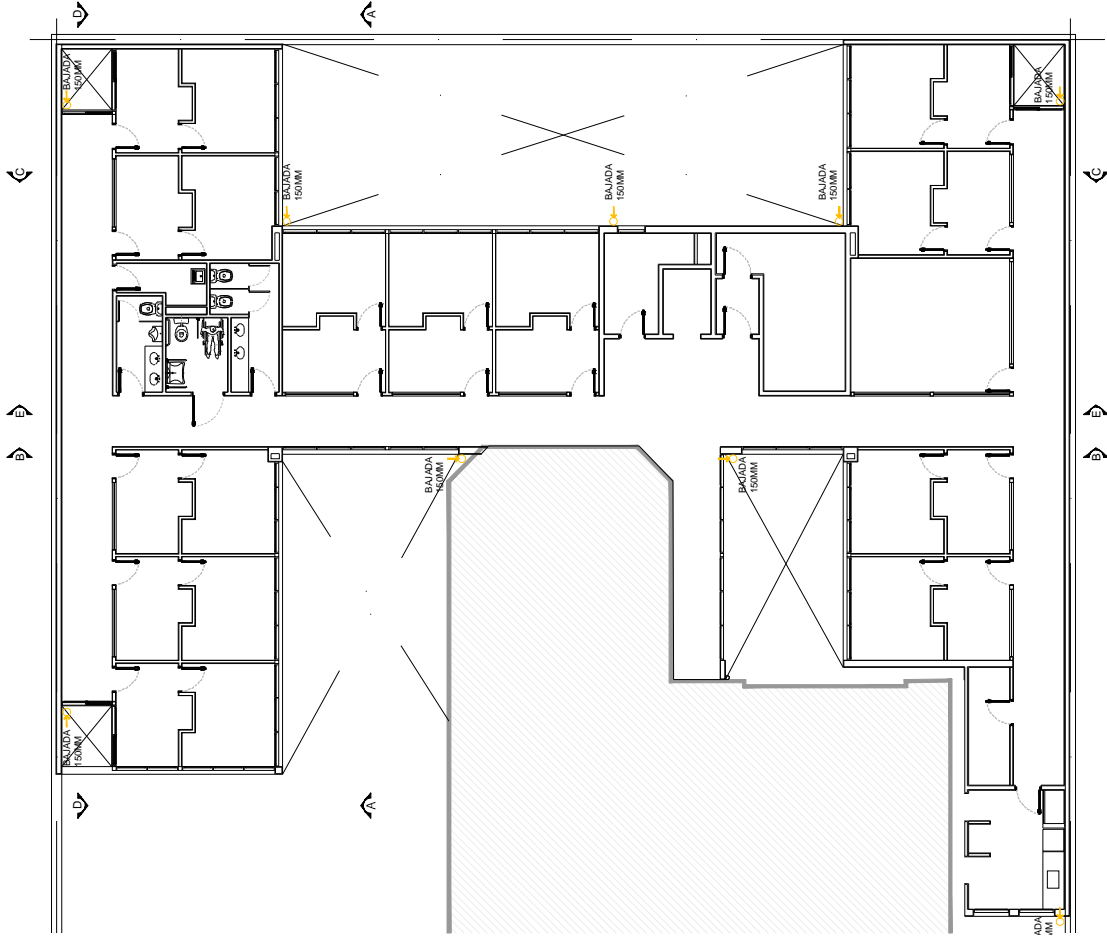


MUNICIPIO DE LANÚS
DIRECCION DE OBRAS DE ARQUITECTURA

PLANTA BAJA - DESAGUES PLUVIALES - ESC. 1:150
Honorable Concejo Deliberante



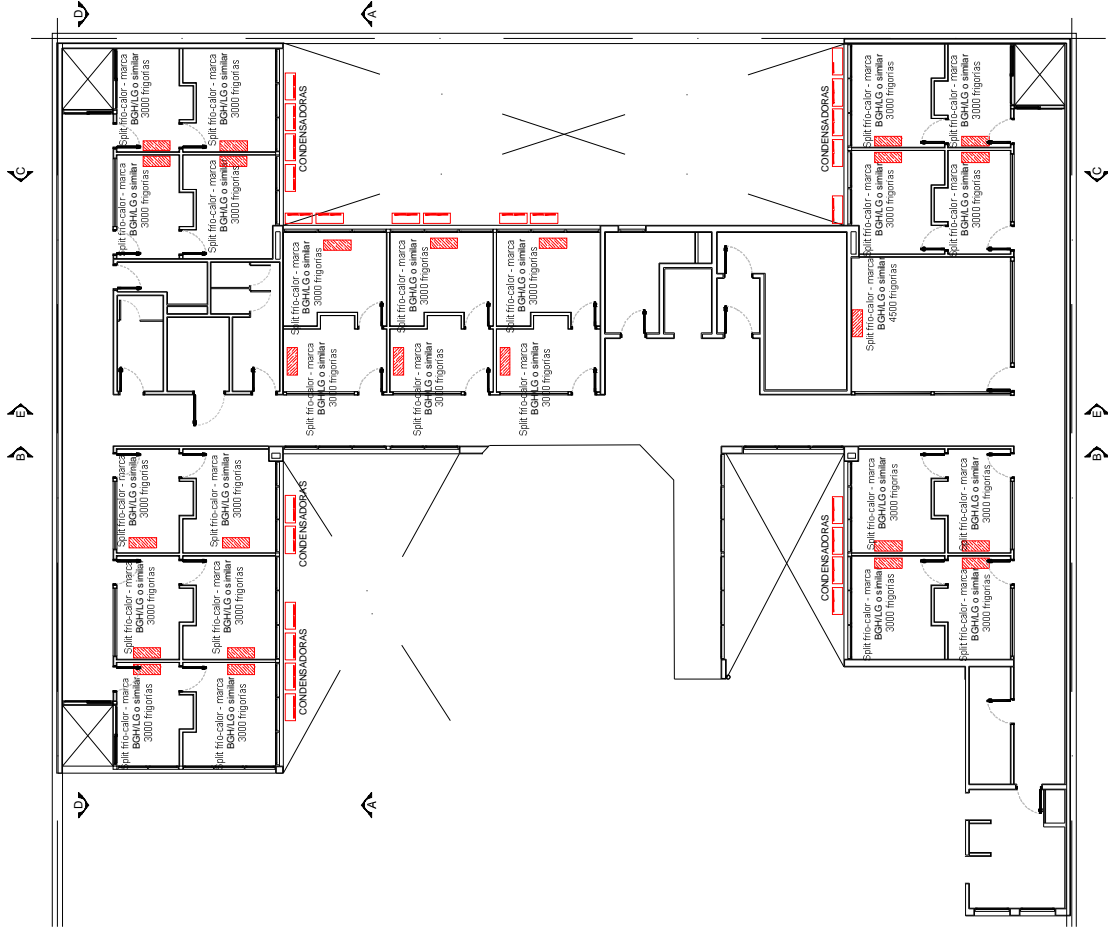
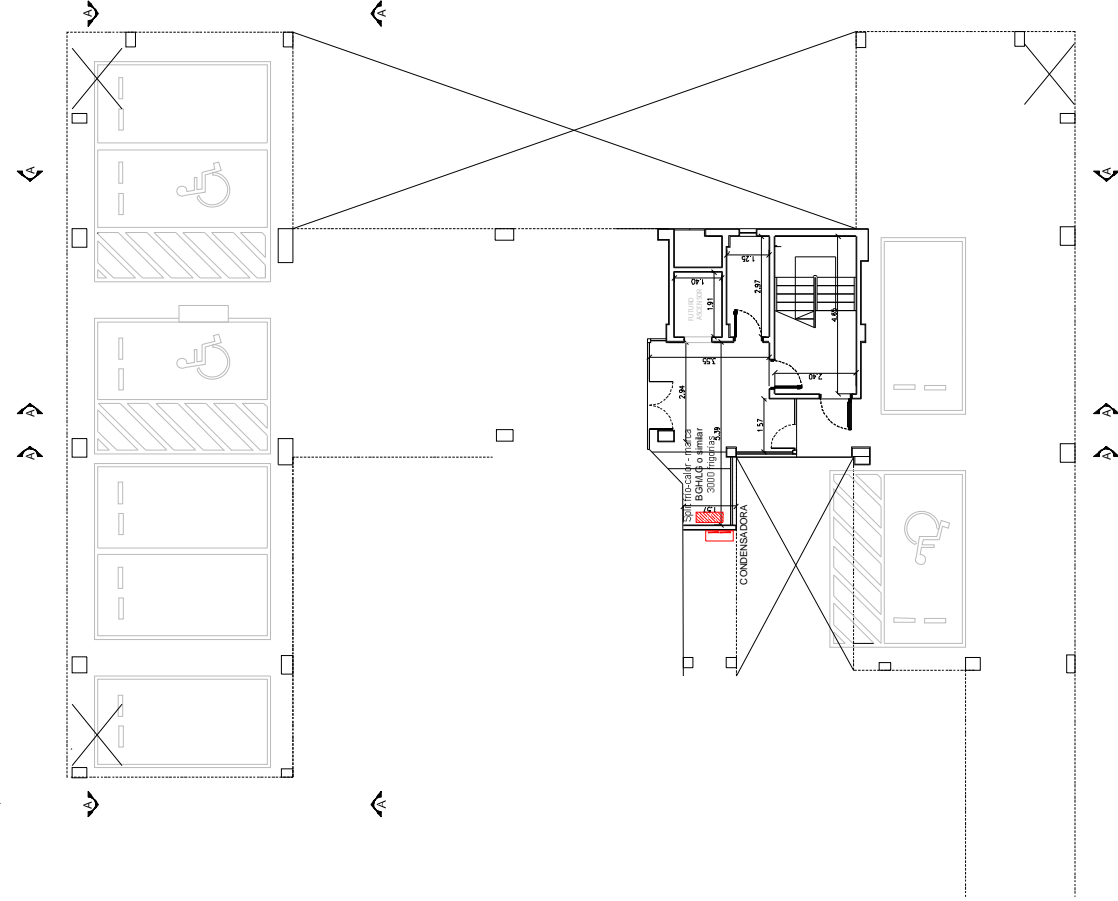
MUNICIPALIDAD DE LANÚS
Ampliación Honorable Concejo Deliberante, Etapa 1 - Lanús





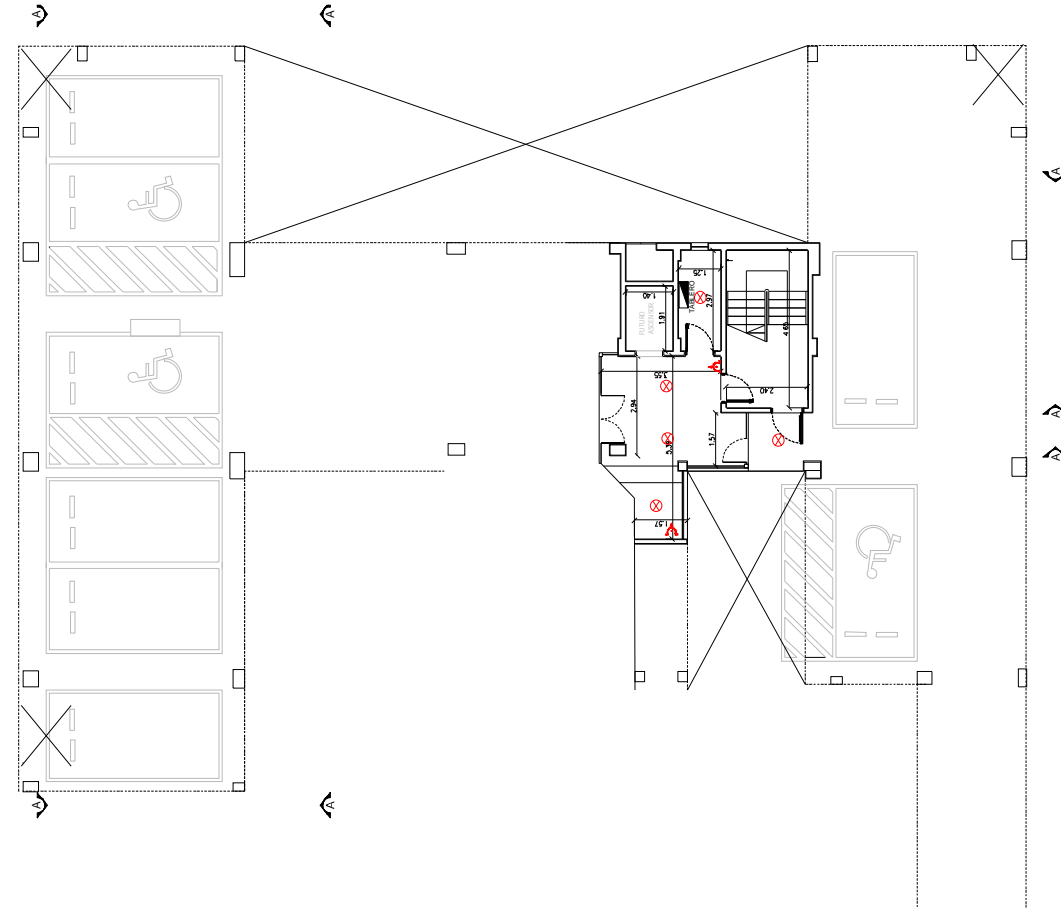
MUNICIPALIDAD DE LANÚS

Ampliación Honorable Concejo Deliberante, Etapa 1 - Lanús





MUNICIPALIDAD DE LANÚS
Ampliación Honorable Concejo Deliberante, Etapa 1 - Lanús



- REFERENCIAS
- LLAVE DE EFECTO DE 1 PUNTO 10A
 - LLAVE DE EFECTO DE 2 PUNTOS 10A
 - CABLE DE CHAPA DE ACERO BWG 18 OCTOGONAL
 - TABLERO PRINCIPAL

MUNICIPIO DE LANÚS
DIRECCION DE OBRAS DE ARQUITECTURA

PLANTA BAJA Y 1° PISO - INST. ELECTRICAS - ESC. 1:150
Honorable Concejo Deliberante



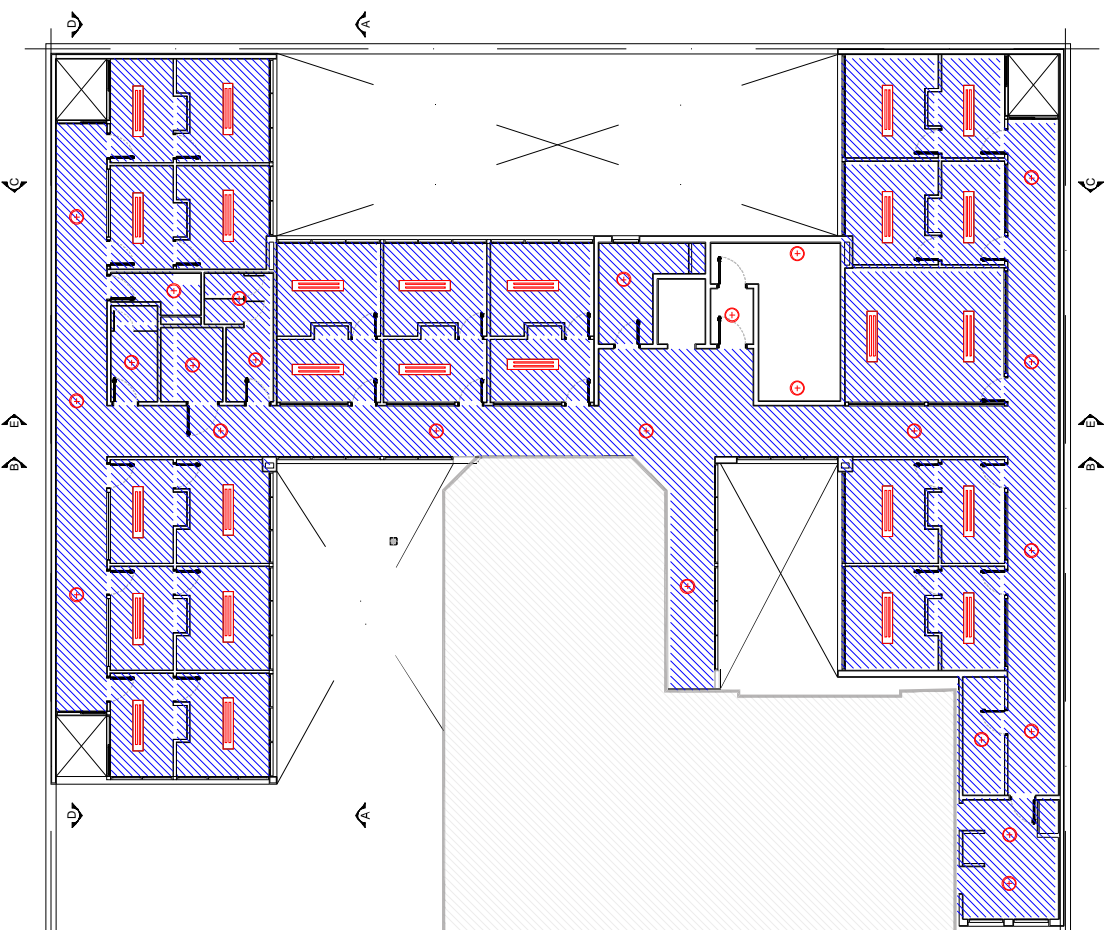
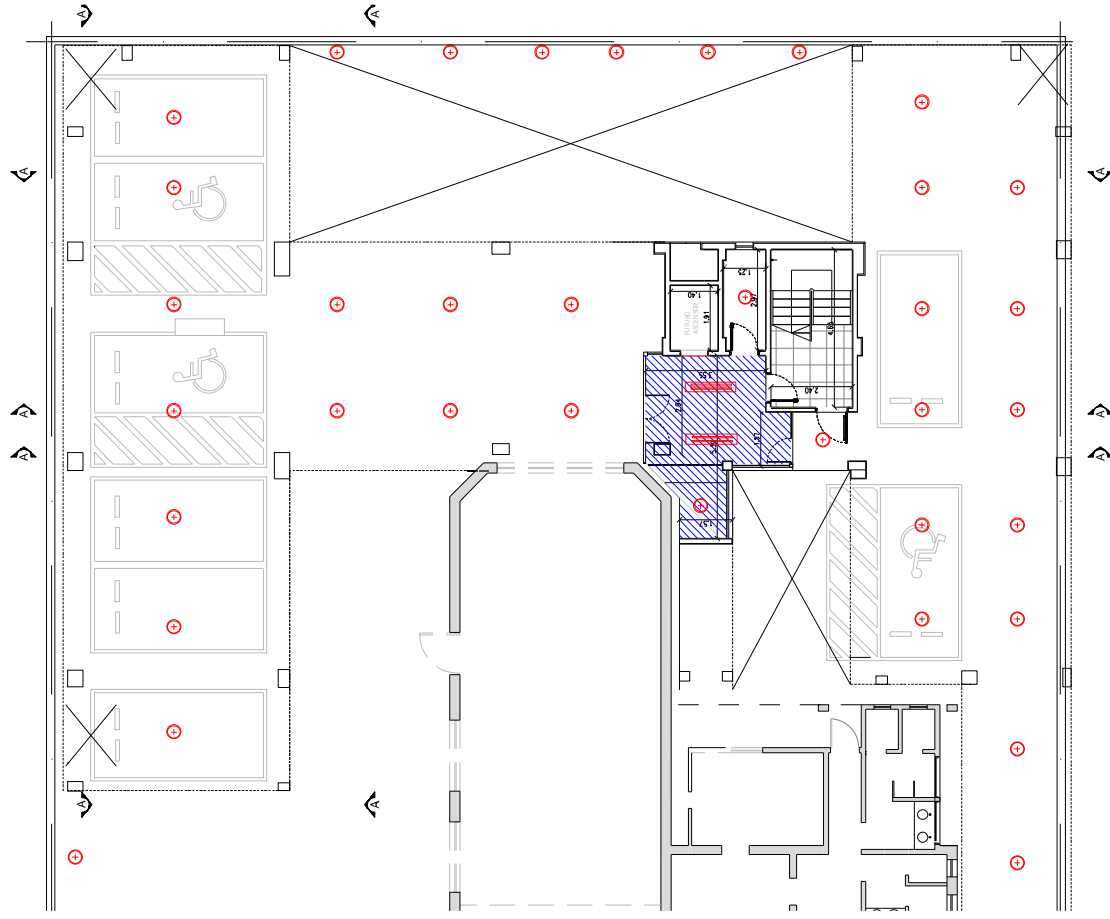
MUNICIPALIDAD DE LANÚS

Ampliación Honorable Concejo Deliberante, Etapa 1 - Lanús

REFERENCIAS ARREFACTOS DE ILUMINACION

TIPO	SÍMBOLO	DESCRIPCIÓN	LÁMPARA
A		PLACON RECORRIDO CUBIERTO EN METAL ESAL TADO REFLECTOR DE ALUMINIO ANTI-ESCALA, BARRA INFERIOR CON UNIFIT EMPLOYADO.	4050PHLC
D		EQUIPO FLOURESCENTE Y LOUVER CROMADO	1428W

U-Elemento susceptible de "Acción de tipo "bataak" o equivalente con bases paramétricas terminación con perfil L.
NOTA IMPORTANTE: TODOS LOS ARREFACTOS CON LAMPARAS DE DESCARGA DEBERAN SER PROMETIDOS CON SU SIMBOLO Y TIPO CORRESPONDIENTE DEL FACTOR DE CORRECCION.



MUNICIPIO DE LANÚS
DIRECCION DE OBRAS DE ARQUITECTURA

PLANTA BAJA Y 1° PISO - LUMINARIAS Y CIELORRASOS
Honorable Concejo Deliberante



MUNICIPALIDAD DE LANÚS

Ampliación Honorable Concejo Deliberante, Etapa 1 - Lanús

M2	MESADA GRANITICA BAÑO DE MUJERES	ESPESOR	0.02m
UBICACION	BAÑO DE MUJERES	CANTIDAD	1
MEDIDAS	2170 x 500mm		
<p>COMPONENTES</p> <p>TIPO: MESADA GRANITICA GRS MARRA</p> <p>CARACTERÍSTICAS: MESADA GRANITICA GRS MARRA CON 2 BUEYOS PARA SER COLOCADA SOBRE LA PARED DEL CORTES DE LA PARED SOBRE EL BUEY. INCLUIE DRENAJE Y TUBERIA GRIS MARRA.</p> <p>OBSERVACIONES: PARA SER COLOCADO A PARTIR DE LOS 0.90M. CON TORNILLO SOBRE MESA (0.40mm)</p>			

M1	MESADA GRANITICA BAÑO DE HOMBRES	ESPESOR	0.02m
UBICACION	BAÑO DE HOMBRES	CANTIDAD	1
MEDIDAS	1350 x 500mm		
<p>COMPONENTES</p> <p>TIPO: MESADA GRANITICA GRS MARRA</p> <p>CARACTERÍSTICAS: MESADA GRANITICA GRS MARRA CON 2 BUEYOS PARA SER COLOCADA SOBRE LA PARED DEL CORTES DE LA PARED SOBRE EL BUEY. INCLUIE DRENAJE Y TUBERIA GRIS MARRA.</p> <p>OBSERVACIONES: PARA SER COLOCADO A PARTIR DE LOS 0.90M. CON TORNILLO SOBRE MESA (0.40mm)</p>			

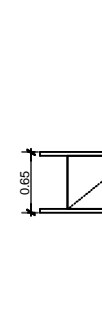

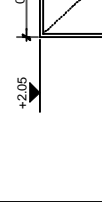
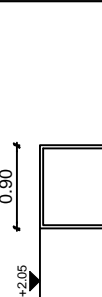

M3	MESADA GRANITICA OFFICE	ESPESOR	0.02m
UBICACION	OFFICE	CANTIDAD	1
MEDIDAS	1250 x 600mm		
<p>COMPONENTES</p> <p>TIPO: MESADA GRANITICA GRS MARRA</p> <p>CARACTERÍSTICAS: MESADA GRANITICA GRS MARRA CON 1 BUEY PARA SER COLOCADA SOBRE LA PARED DEL CORTES DE LA PARED SOBRE EL BUEY. INCLUIE DRENAJE Y TUBERIA GRIS MARRA.</p> <p>OBSERVACIONES: PARA SER COLOCADO A PARTIR DE LOS 0.90M. CON TORNILLO SOBRE MESA (0.40mm)</p>			

E1	ESPEJO PARA BAÑOS BAÑO HOMBRES	ALTURA	0.90m
UBICACION	BAÑO HOMBRES	CANTIDAD	1
MEDIDAS	1350 x 1100 mm		
<p>COMPONENTES</p> <p>TIPO: ESPEJO BAÑO</p> <p>CARACTERÍSTICAS: ESPEJO DOBLE PLATEADO PULEDO.</p> <p>OBSERVACIONES: PARA SER COLOCADO A PARTIR DE LOS 0.90M. PEGADO A PARED</p>			

E2	ESPEJO PARA BAÑOS BAÑO MUJERES	ALTURA	0.90m
UBICACION	BAÑO MUJERES	CANTIDAD	1
MEDIDAS	2170 x 1100 mm		
<p>COMPONENTES</p> <p>TIPO: ESPEJO BAÑO</p> <p>CARACTERÍSTICAS: ESPEJO DOBLE PLATEADO PULEDO.</p> <p>OBSERVACIONES: PARA SER COLOCADO A PARTIR DE LOS 0.90M. PEGADO A PARED</p>			



MUNICIPALIDAD DE LANÚS
Ampliación Honorable Concejo Deliberante, Etapa 1 - Lanús

<p>PUERTA DE ABRIR_CHAPA DOBLADA INYECTADA BWG 18</p> <p>UBICACION OFICINAS</p> <p>CANTIDAD 15 UNIDADES</p>	<p>PUERTA DE ABRIR_DOBLE CHAPA CON MARCO DE CHAPA</p> <p>UBICACION OFFICE -DEPOSITOS -DEPOSITO PB</p> <p>CANTIDAD 4 UNIDADES</p>	<p>PUERTA DE ABRIR_DOBLE CHAPA CON MARCO DE CHAPA Y BARRAL</p> <p>UBICACION 1ER PISO, BAÑO DISC, ESCALERA, SALA DE MAQUINAS P.BAJA; ESCALERA</p> <p>CANTIDAD 6 UNIDADES</p>	<p>PUERTA DE ABRIR_CHAPA DOBLADA INYECTADA BWG 18</p> <p>UBICACION BAÑOS</p> <p>CANTIDAD 2 UNIDADES</p>	<p>PUERTA DE ABRIR_JAMBA CORTA CHAPA DOBLADA INYECTADA BWG 18</p> <p>RETRETES</p> <p>CANTIDAD 3 UNIDADES</p>
				
<p>Especificaciones: Marco: chapa doblada bwg n° 18, con grampas de fijación. Hoja: hoja de abrir hacia el interior. Chapa doble inyectada bwg n° 18. Herrajes: bisagras de hierro reforzadas, doble balancín y bocallave bronce platiil. Cerradura de seguridad tipo "Trabex", o calidad equivalente.</p>	<p>Especificaciones: Marco: chapa doblada bwg n° 18, con grampas de fijación. Hoja: hoja de abrir hacia el exterior. Chapa doble inyectada bwg n° 18. Con Visor Herrajes: bisagras de hierro reforzadas, herrajes de bronce platiil, doble balancín. Cerradura externa de seguridad tipo "Trabex", o calidad equivalente, con 2 copias y pomo rebatible.</p>	<p>Especificaciones: Marco: chapa doblada bwg n° 18, con grampas de fijación. Hoja: hoja de abrir hacia el exterior. Chapa doble inyectada bwg n° 18. Herrajes: bisagras de hierro reforzadas, herrajes de bronce platiil, doble balancín. Cerradura externa de seguridad tipo "Trabex", o calidad equivalente, con 2 copias y pomo rebatible. Puerta con barral discapacitados/antipánico</p>	<p>Especificaciones: Marco: chapa doblada bwg n° 18, con grampas de fijación. Hoja: hoja de abrir hacia el exterior. Chapa doble inyectada bwg n° 18. Herrajes: bisagras de hierro reforzadas, doble balancín y bocallave bronce platiil. Cerradura de seguridad tipo "Trabex", o calidad equivalente.</p>	<p>Especificaciones: Marco: chapa bwg n° 18, con grampas de fijación. Hoja: hoja de abrir hacia el exterior. MDF Herrajes: bisagras de hierro, cerradura baño bronce platiil (cerrojo, bocallave exterior libre ocupado y manija interior).</p>



MUNICIPALIDAD DE LANÚS
Ampliación Honorable Concejo Deliberante, Etapa 1 - Lanús

VENTANA_FRENTE INTEGRAL	VENTANA_FRENTE INTEGRAL	VENTANA_FRENTE INTEGRAL	VENTANA_FRENTE INTEGRAL	VENTANA_FRENTE INTEGRAL
UBICACIÓN: SALA DE REUNIONES CANTIDAD: 1 UNIDAD	UBICACIÓN: SALA DE REUNIONES CANTIDAD: 1 UNIDAD	UBICACIÓN: SALA DE REUNIONES CANTIDAD: 1 UNIDAD	UBICACIÓN: SALA DE REUNIONES CANTIDAD: 1 UNIDAD	UBICACIÓN: SALA DE REUNIONES CANTIDAD: 1 UNIDAD
Especificaciones: _Línea Moderna 2 de aluminio anodizado natural. _Vidrio Laminado de Seguridad Blisan o equivalente incoloro de 3+3mm. _Incluye premarco	Especificaciones: _Línea Moderna 2 de aluminio anodizado natural. _Vidrio Laminado de Seguridad Blisan o equivalente incoloro de 3+3mm. _Incluye premarco	Especificaciones: _Línea Moderna 2 de aluminio anodizado natural. _Vidrio Laminado de Seguridad Blisan o equivalente incoloro de 3+3mm. _Incluye premarco	Especificaciones: _Línea Moderna 2 de aluminio anodizado natural. _Vidrio Laminado de Seguridad Blisan o equivalente incoloro de 3+3mm. _Incluye premarco	Especificaciones: _Línea Moderna 2 de aluminio anodizado natural. _Vidrio Laminado de Seguridad Blisan o equivalente incoloro de 3+3mm. _Incluye premarco

CERRAMIENTO VERTICAL	CERRAMIENTO VERTICAL	CERRAMIENTO VERTICAL
UBICACIÓN: FRENTE DE OFICINAS CANTIDAD: 3 UNIDADES	UBICACIÓN: SALA DE REUNIONES FRENTE CANTIDAD: 1 UNIDAD	UBICACIÓN: SALA DE REUNIONES LATERAL CANTIDAD: 1 UNIDAD
Especificaciones: _Vidrio Laminado de Seguridad Blisan o equivalente incoloro de 3+3mm con film polivinil butiral. _Puerta blindex 0.80x2.00m c/herrajes	Especificaciones: _Vidrio Laminado de Seguridad Blisan o equivalente incoloro de 3+3mm con film polivinil butiral. _Puerta blindex 0.80x2.00m c/herrajes	Especificaciones: _Vidrio Laminado de Seguridad Blisan o equivalente incoloro de 3+3mm con film polivinil butiral. _Puerta blindex 0.80x2.00m c/herrajes

PUERTA PLACARD	INTERIOR DE PLACARD
UBICACIÓN: OFICINAS CANTIDAD: 24 UNIDADES	UBICACIÓN: OFICINAS CANTIDAD: 24 UNIDADES
Especificaciones: _Melamina blanca de 25mm. _Guías y herrajes de aluminio anodizado natural. _Incluye cerraduras	Especificaciones: _Melamina blanca de 18mm doble. _Frente aluminio anodizado natural. _Incluye revestimiento de banquina



MUNICIPIO DE LANUS

SECRETARIA DE DESARROLLO URBANO
SUBSECRETARIA DE ARQUITECTURA E INFRAESTRUCTURA
DIRECCION GENERAL DE OBRAS DE ARQUITECTURA E INFRAESTRUCTURA

OBRA: " AMPLIACIÓN HONORABLE CONCEJO DELIBERANTE ETAPA 1 – LANÚS"

ANEXO: MURAL HISTÓRICO

En referencia a la reconstrucción del Mural Histórico correspondiente al ítem 5.1.2 del pliego, por medio del presente anexo informamos que debido a que en el momento de la demolición de edificaciones existentes en el sitio donde se implantará el "Nuevo Anexo HCD", la empresa contratista deberá realizar un nuevo mural "Derechos de la Mujer" que contenga la imagen de Eva Peron, Azucena Villaflor y Aimé Paime, con la dirección y ejecución de la **catedra de muralismo de la facultad de bellas Artes de la U.N.L.P** y cuyo "costo total" quedará a cargo de la empresa contratista, en un lugar a determinar por las autoridades de este Honorable Concejo.

Características

Dimensiones: 2.00m de alto x 5.00m de ancho.

Técnica de ejecución: Capas de cemento con color en fresco

Ubicación: A determinar.

Leyenda en placa superior: ***"Las mujeres han dado batalla en las luchas populares más allá de su género, entregaron sus vidas por la libertad, la dignidad y la felicidad de su pueblo".***





MUNICIPIO DE LANUS

SECRETARIA DE DESARROLLO URBANO
SUBSECRETARIA DE ARQUITECTURA E INFRAESTRUCTURA
DIRECCION GENERAL DE OBRAS DE ARQUITECTURA E INFRAESTRUCTURA

OBRA: "AMPLIACIÓN HONORABLE CONCEJO DELIBERANTE ETAPA 1 – LANÚS"

PLANILLA DE COTIZACIÓN



MUNICIPIO DE LANUS
SECRETARIA DE DESARROLLO URBANO
SUBSECRETARIA DE OBRAS DE INFRAESTRUCTURA
DIRECCION GENERAL DE OBRAS DE ARQUITECTURA E INFRAESTRUCTURA

Obra: "AMPLIACION HONORABLE CONCEJO DELIBERANTE ETAPA 1 - LANUS "

ITEMS	DESCRIPCION	UNIDAD	CANTIDAD	PRECIO UNITARIO	PRECIO TOTAL	IMPORTE RUBRO
1 CARTEL DE OBRA						
1.1	Cartel de obra	m2	6		\$ -	
SUBTOTAL ITEM					\$ -	
2 DEMOLICION						
2.1	Demolición y recuadre de vano - Conexión entre edificio nuevo y edificio existente en el primer piso. Incluye retiro de escombros.	m3	10		\$ -	
2.2	Demolición de pisos y contrapisos existentes. Incluye retiro de escombros.	m2	120		\$ -	
SUBTOTAL ITEM					\$ -	
3 ESTRUCTURA DE HORMIGÓN ARMADO						
3.1 Movimiento de suelo						
3.1.1	Excavación mecánica de pilotes	u	38		\$ -	
3.1.2	Excavación manual para cabezales	m3	33		\$ -	
3.1.3	Retiro de tierra (Incluye 10% esponjamiento)	m3	80		\$ -	
3.2 Hormigón Armado						
3.2.1	Pilotes	m3	48		\$ -	
3.2.2	Cabezales	m3	33		\$ -	
3.2.3	Vigas de fundación cuantía 60 Kg/m3	m3	14		\$ -	
3.2.4	Columnas cuantía 85 Kg/m3 (S/PB y S/1° piso)	m3	22		\$ -	
3.2.5	Vigas superiores cuantía 180 Kg/m3 (S/PB, S/1° piso)	m3	55		\$ -	
3.2.6	Losa espesor 12 cm. (S/PB, S/1° piso)	m3	90		\$ -	
3.2.7	Escalera cuantía 75 Kg/m3. Espesor 10 cm. Ancho 1.20m. (s/Pb Y 1° Piso)	m3	6		\$ -	
SUBTOTAL ITEM					\$ -	
4 CONTRAPISOS Y CARPETAS						
4.1	Contrapiso de cascote s/losa. Espesor 7cm	m2	748		\$ -	
4.2	Contrapiso sobre terreno natural en planta baja. Espesor 15cm.	m2	50		\$ -	
4.3	Carpeta Hidrofuga sobre losa 1er piso	m2	374		\$ -	
4.4	Carpeta Niveladora 1er piso	m2	374		\$ -	
4.5	Carpeta Niveladora planta baja	m2	50		\$ -	
4.6	Provisión y colocación de membrana geotextil transitable sobre azotea.	m2	513		\$ -	
SUBTOTAL ITEM					\$ -	
5 MAMPOSTERÍAS						
5.1	Bloque de Hormigón 20x20x40 Exterior	m2	220		\$ -	
5.2	Bloque de Hormigón 10x20x40 Interior en Sanitarios y nucleo de Escalera/Ascensor	m2	240		\$ -	
5.3	Reconstrucción de Mural Historico.	m2	10		\$ -	
SUBTOTAL ITEM					\$ -	
6 REVOQUES						
6.1	Revoque grueso bajo revestimiento	m2	36		\$ -	
6.2	Revoque grueso y fino a la cal al fieltro. Interior	m2	335		\$ -	
6.3	Revoque grueso y fino a la cal al fieltro. Exterior	m2	230		\$ -	
SUBTOTAL ITEM					\$ -	
7 REVESTIMIENTOS						
7.1	Cerámico sobre pared tipo Alberdi blanco 30 x 30cm o similar, h=cielorraso. En baños, office y Cocina	m2	140		\$ -	
7.2	Cerámico tipo Cortines 30x45 cm o similar sobre pared en pasillo h=1,50	m2	240		\$ -	
SUBTOTAL ITEM					\$ -	
8 PISOS						
8.1	Porcellanato tipo San Lorenzo 60x60 Mood Tiza o similar. En baños, office, cocina, depósitos, sala de máquinas. Incluye prov. y coloc. de zócalos.	m2	40		\$ -	
8.2	Porcellanato tipo San Lorenzo 60x60 Mood Tiza o similar. Oficinas y pasillo. Incluye prov. y coloc. de zócalos.	m2	310		\$ -	
8.3	Porcellanato tipo San Lorenzo 60x60 Mood Tiza o similar en escalera y Hall Planta Baja. Incluye prov. y coloc. de zócalos.	m2	50		\$ -	
SUBTOTAL ITEM					\$ -	
9 TABIQUES Y CIELORRASOS						
9.1	Cielorraso suspendido de placa de roca de yeso tipo Durlock o similar	m2	340		\$ -	
9.2	Tabique de placa de roca de yeso tipo "Durlock" o similar ancho 0.10m. (Placard en oficinas)	m2	96		\$ -	

9.3	Tabique de placa de roca de yeso tipo "Durlack" o similar ancho 0.10m con aislación térmica y acústica.	m2	135		\$	-
SUBTOTAL ITEM					\$	-
10	PINTURA					
10.1	Revestimiento exterior plástico impermeabilizante tipo "Revear" o similar.	m2	230		\$	-
10.2	Latex interior tipo Sherwin Williams o similar.	m2	566		\$	-
10.3	Latex Cielorrasos Antihongo tipo Sherwin Williams o similar.	m2	340		\$	-
10.4	Pintura sobre elementos metálicos. (Antióxido y esmalte sintético)	m2	20		\$	-
SUBTOTAL ITEM					\$	-
11	CARPINTERIAS					
11.1	Puertas					
11.1.1	P1 Puerta Chapa Doblada inyectada de abrir 0.90m, provision y colocacion en OFICINAS CONCEJALES	u	15		\$	-
11.1.2	P2 Puerta Chapa Doblada inyectada de abrir 0.80m con Visor, provision y colocacion en OFFICE, DEPOSITOS Y PB	u	4		\$	-
11.1.3	P3 - Puerta chapa inyectada de abrir 0,90 m con barral, Baño discapacitados, escalera emergencia, sala maquina y pb.	u	6		\$	-
11.1.4	P4 - Puerta chapa inyectada de abrir 0,80 m. Provisión y colocación en BAÑOS.	u	2		\$	-
11.1.5	P5 - Puerta de retrete 0.65, cubiculos de baños	u	3		\$	-
11.2	Cerramiento Vertical Carpinteria					
11.2.1	CV-1 Cerramiento vertical Frente de oficinas. Incluye puerta 0.80m	u	9		\$	-
11.2.2	CV-2 Cerramiento vertical Frente de sala de reuniones. Incluye puerta 0.80m	u	1		\$	-
11.2.3	CV-3 Cerramiento vertical Lateral Sala de reuniones	u	1		\$	-
11.3	Cerramientos exteriores					
11.3.1	v2_ Carpinteria linea Modena 2 Aluminizada natural (3PF1.02x0.54m + 2PF 1.02x1.05 + 3PF 1.02x0.92m + 1 PA 1.02x1.05m)	u	3		\$	-
11.3.2	v3_ Carpinteria linea Modena 2 Aluminizada natural (3PF0.98x0.54m + 2PF 0.98x1.05 + 3PF 0.98x0.92m + 1 PA 0.98x1.05m)	u	2		\$	-
11.3.3	v4_ Carpinteria linea Modena 2 Aluminizada natural (3PF0.92x0.54m + 2PF 0.92x1.05 + 3PF0.92x0.92m + 1 PA 0.92x1.05m)	u	1		\$	-
11.3.4	v5_ Carpinteria linea Modena 2 Aluminizada natural (2PF0.93x0.54m + 1PF 0.93x1.05 + 2PF 0.92x0.92m + 1 PA 0.93x1.05m)	u	1		\$	-
11.3.5	v6_ Carpinteria linea Modena 2 Aluminizada natural (1PF1.80x0.54m + 2PCorredizo 0.92x1.05 + 1PF 1.80x0.92m)	u	3		\$	-
11.3.6	v7_ Carpinteria linea Modena 2 Aluminizada natural (1PF1.44x0.54m + 2PCorredizos 0.72x1.05 + 1PF 1.44x0.92m)	u	3		\$	-
11.3.7	v8_ Carpinteria linea Modena 2 Aluminizada natural (1PF2.00x0.54m + 1PF 1.05x1.50m + 2PCorredizos 1.00x1.07m)	u	6		\$	-
11.3.8	v9_ Carpinteria linea Modena 2 Aluminizada natural (1P 2.00x0.54m + 2PCorredizos 1.00x1.07m)	u	2		\$	-
11.3.9	v10_ Carpinteria linea Modena 2 Aluminizada natural (1PF 0.80x1.07m + 1PAbrir 0.80m0.54m)	u	1		\$	-
11.3.10	v11_ Carpinteria linea Modena 2 Aluminizada natural (2PF1.02x0.54m + 2PF 1.02x1.05 + 1PF 1.02x0.92m + 1 PA 1.02x1.05m)	u	1		\$	-
11.3.11	v12_ Carpinteria linea Modena 2 Aluminizada natural (1PF 2.03x0.54m + 1PF 0.87x1.6m + 2PCorredizos 1.02x1.06m)	u	1		\$	-
11.3.12	v13_ Carpinteria linea Modena 2 Aluminizada natural (3PF1.00x0.54m + 2PF 1.00x1.05 + 3PF 1.00x0.92m + 1 PA 1.00x1.05m)	u	2		\$	-
11.3.13	v14A_ Carpinteria linea Modena 2 Aluminizada natural (1PF1.05x0.54m + 1 PA 1.05x1.05m)	u	2		\$	-
11.3.14	v15_ Carpinteria linea Modena 2 Aluminizada natural (10PF sup.total 7.7m² + 2 PA 2.00x0.80m)	u	1		\$	-
11.3.15	v16_ Carpinteria linea Modena 2 Aluminizada natural (4PF sup.total 1.6m²)	u	1		\$	-
11.3.16	v17_ Carpinteria linea Modena 2 Aluminizada natural (8PF sup.total 7.2m²)	u	1		\$	-
11.3.17	v18_ Carpinteria linea Modena 2 Aluminizada natural (8PF sup.total 6m²)	u	1		\$	-

11.3.18	v19_ Carpinteria linea Modena 2 Aluminizada natural (4PF sup.total 3.8m² + PA 2.00x0.80m)	u	1		\$	-
SUBTOTAL ITEM					\$	-
12 EQUIPAMIENTOS VARIOS						
12.1	Espejos en Baños. Esp. 4mm	m2	4		\$	-
12.2	Pasamanos en Escalera Metalico	ml	21		\$	-
12.3	Frente placard en oficinas. Melamina de 25mm	m2	48		\$	-
12.4	Estantes divisorios en placard	u	24		\$	-
SUBTOTAL ITEM					\$	-
13 INSTALACIONES SANITARIAS						
13.1 Instalacion agua fria y caliente						
13.1.1	Instalación sanitaria nueva de agua fria y adaptacion tendido agua caliente	ml	115		\$	-
13.1.2	Nuevo tanque reserva de 1000l tipo Affinity de polietileno.	u	1		\$	-
13.1.3	Nuevo tanque cisterna de 3000l tipo Affinity con bombas de impulsión.	u	1		\$	-
13.2 Instalacion desagues cloacales						
13.2.1	Nuevo tendido de desagues cloacales primarios y secundarios	ml	110		\$	-
13.3 Artefactos Sanitarios						
13.3.1	Inodoro largo y tapa en color blanco modelo tipo Bari de ferrum o similar p/valvula.	u	3		\$	-
13.3.2	Mingitorio tipo Ferrum Modelo Oval o similar.	u	1		\$	-
13.3.3	Termotanque eléctrico 50ltrs	u	1		\$	-
13.4 Mesadas y bachas						
13.4.1	Mesada de granito gris mara baños y cocina. Incluye trasforo, frentin y zocalo. Provisión y colocación.	ml	5.3		\$	-
13.4.2	Bacha Redonda. Tipo "Linea Mi Pileta. Modelo 434. Para monocomando" o similar	u	4		\$	-
13.4.3	Pileta de Lavar acero inoxidable Tipo "Linea Mi Pileta Modelo 421L o similar.	u	1		\$	-
13.5 Artefactos especiales						
13.5.1	Inodoro discapacitados marca Ferrum linea Espacio o similar	u	1		\$	-
13.5.2	Pileta para baño discapacitados Ferrum Linea Espacio o similar	u	1		\$	-
13.5.3	Conjunto Barrales rebatibles para baños discapacitados Ferrum o similar	u	1		\$	-
13.5.4	Espejo Rebatible para discapacitados Ferrum o similar	u	1		\$	-
13.6 Griferias						
13.6.1	Griferia antivandalica Marca FV para lavatorios linea presmatic.	u	5		\$	-
13.6.2	Valvula para inodoros Marca FV con tapa	u	4		\$	-
13.6.3	Griferia Marca FV para mingitorios linea presmatic.	u	1		\$	-
13.6.4	Canilla ext. Cromada FV esferica de 1/2".	u	2		\$	-
13.6.5	Griferia de pared Marca FV Pampa o similar para pileta de lavar.	u	1		\$	-
13.7 Accesorios para baños						
13.7.1	Portarrollo con palo retractil linea FV o similar	u	4		\$	-
13.7.2	Dispenser de Jabon	u	4		\$	-
13.7.3	Dispenser de Papel	u	4		\$	-
SUBTOTAL ITEM					\$	-
14 INSTALACION DE DESAGÜES PLUVIALES						
14.1	Sistema de desagüe pluvial con colector de caño PVC, incluye nuevas cámaras de inspección y la adecuación de las existentes. Incluye rejillas de desagüe en PB	ml	192		\$	-
SUBTOTAL ITEM					\$	-
15 INSTALACION ELECTRICA						
15.1 Instalacion eléctrica						
15.1.1	Nuevo tablero electrico y puesta a tierra	u	1		\$	-
15.1.2	Tendido electrico desde pilar a tablero	ml	80		\$	-
15.1.3	Bocas de iluminación (Incluyendo tendido, cableado y puntos)	u	90		\$	-
15.1.4	Boca de Tomas (Incluyendo tendido, cableado, tomas y puntos)	u	16		\$	-
15.2 Artefactos de iluminación						
15.2.1	Luminarias led interiores de techo. Aplique de acero esmaltado blanco , tubo led 2x36w (box r/p) 150cm con difusor. 30W	u	26		\$	-
15.2.2	Luminarias led interiores de techo. Plafón/pantalla redondo de embutir-consumo 15W.	u	24		\$	-
15.2.3	Luminarias led exteriores bajo losa y en pared.	u	40		\$	-
15.3 Conexión y Distribución Eléctrica y Datos en Puestos de Trabajo						
15.3.1	Cable de distribución tipo Sintenax	ml	165		\$	-
15.4.2	Provisión y colocacion de bandejas portacables	ml	33		\$	-
15.3.4	Puesto de trabajo electrico doble - mano de obra y materiales. Zocalo canal 100x50 con division tipo Zoloda o similar. Toma 2 x 10 + T sin estabilizar + Toma 2x10+T. color Rojo .Cat. 6 (a Estabilizar)	u	24		\$	-
15.3.5	Tendido de redes a puesto de trabajo UTP - Incluye Cable tipo Commscope Categoría 6 y toma de datos RJ45. Mano de Obra/Mat.	u	24		\$	-
15.4 Instalación especial extractores						

15.4.1	Prov. Y coloc. de extractor electrico para baños	u	3		\$	-
15.5	Instalación especial bombas de impulsión					
15.5.1	Prov. Y coloc. de tablero para bombas tanque cisterna	u	1		\$	-
15.6	Instalación Especiales					
15.6.1	Instalación, cañeria de H° liviano, cable de alimentación y tomas especiales para A° A° y termotanque eléctrico.	u	27		\$	-
15.7	Instalaciones de emergencia					
15.7.1	Provisión y colocación de luces de emergencia tipo atomlux 2028 led 24 h o similar	u	18		\$	-
15.7.2	Provisión y colocación de cartel de salida tipo atomlux o similar	u	4		\$	-
SUBTOTAL ITEM					\$	-
16	AIRE ACONDICIONADO					
16.1	Prov. Y Coloc. de equipos de aire acondicionado Split Frio/Calor 3000 frigorías	u	25		\$	-
16.2	Prov. Y Coloc. de equipos de aires acondicionado split Frio/Calor 4500 frigorías	u	1		\$	-
SUBTOTAL ITEM					\$	-
17	AREAS EXTERIORES					
17.1	Solado exterior en Planta Baja - Loseta granítica 64p 40x40. Incluye adecuación de contrapisos	m2	130		\$	-
17.2	Cama de arena h= 0.03 y piedra partida h=0.05 para estacionamiento.	m2	50		\$	-
17.3	Carpeta asfáltica para acceso autos y estacionamiento. Incluye contrapiso de hormigón	m2	395		\$	-
SUBTOTAL ITEM					\$	-
\$					-	-



MUNICIPIO DE LANUS

SECRETARIA DE DESARROLLO URBANO
SUBSECRETARIA DE ARQUITECTURA E INFRAESTRUCTURA
DIRECCION GENERAL DE OBRAS DE ARQUITECTURA E INFRAESTRUCTURA

OBRA: " AMPLIACIÓN HONORABLE CONCEJO DELIBERANTE ETAPA 1 – LANÚS"

PROPUESTA

-----La firma que suscribe, inscrita en el Registro de Licitadores del Ministerio de Infraestructura de la Provincia de Buenos Aires con el N°.....y/o Registro Nacional de Constructores con el N°..... y en el Registro de Licitadores de Obras Públicas de este Municipio con el N°..... según Decreto N° ó en trámite según expediente N° con domicilio legal en y domicilio real en ha retirado una copia del legajo y se compromete a ejecutar los trabajos de la obra " AMPLIACIÓN HONORABLE CONCEJO DELIBERANTE ETAPA 1 - LANUS" en este acto por la suma de pesos (\$.....), o sea con el% de aumento-reducción sobre el Presupuesto Oficial. La Garantía de la Oferta por un monto de pesos (\$.....) que se acompaña en la documentación, se ha efectuado mediante
-----Firma la presente Propuesta en carácter de Representante Técnico inscripto en el Colegio Profesional de la Provincia de Buenos Aires (Matricula N°.....).

NOTA: En caso de discrepancia entre el valor expresado en letras y en números, tendrá validez el indicado en letras. En caso de discordancia entre el monto total y el valor resultante de aplicar el porcentaje de aumento o disminución cotizado al Presupuesto Oficial, prevalece el primero de ellos.-

REPRESENTANTE TÉCNICO
(FIRMA, MATRICULA Y ACLARACIÓN)

CONTRATISTA

ORTIZ
Carlos
Ruben
Firmado digitalmente por ORTIZ Carlos Ruben
Fecha: 2021.08.09 14:15:37 -03'00'

GOGGIA
Martin
Antonio
Firmado digitalmente por GOGGIA Martin Antonio
Fecha: 2021.10.27 15:01:45 -03'00'

Lanús, 30 de Diciembre de 2021

LICITACIÓN PÚBLICA N°75

OBRA: "**AMPLIACION HONORABLE CONCEJO DELIBERANTE ETAPA 1 - LANÚS**"

CIRCULAR N°1- SIN CONSULTA

Se pone en conocimiento de los Señores oferentes que la visita a obra se llevará a cabo el Viernes 07 de Enero del 2022 a las 10:00 hs en la calle 9 de Julio N° 1647, Lanús Este.

- a) **Respecto a las Especificaciones Técnicas particulares ítem "6.3. Revoque grueso y fino a la cal al fieltro. Exterior" del Pliego de Especificaciones Técnicas particulares:**

Se deberá realizar revoque exterior en muros exteriores nuevos hasta la altura de la cubierta. Como primer paso se preparará la pared exterior existente para ser revocada."

Se amplía el concepto que refiere a revocar, enchapar y realizar las tareas pertinentes para que las medianeras de laterales y fondo existentes queden completamente aplomadas y revocadas y pintadas con látex exterior.

- b) **Respecto a las Especificaciones legales particulares, los artículos 3 ,18, 42 y 44 quedarán redactados de la siguiente manera:**

ARTICULO 3º.- PRESUPUESTO OFICIAL: La Obra según Presupuesto Oficial asciende a **PESOS SETENTA MILLONES CIENTO CINCUENTA Y CINCO MIL SEISCIENTOS OCHENTA CON CERO CENTAVOS (\$ 70.155.680,00.-)** Encontrándose previsto un **Anticipo Financiero del 30% del monto adjudicado**. El monto incluye el valor del Impuesto del Valor Agregado y demás impuestos, tasas y contribuciones aplicables conforme a la normativa vigente.

ARTICULO 18º.- CARTELES DE OBRA: El Contratista deberá emplazar en el lugar que la Inspección de Obra determine DOS (2) CARTELES, según modelos adjuntos en el Pliego.-

Dichos CARTELES se colocarán a una altura superior a 2 metros (contados desde la base impresa hasta el piso) sobre una estructura de madera o perfiles de hierro, fondo de chapa, de dimensiones y espesores tales que permitan resistir los efectos del viento.

Deberán informar el nombre de la obra y contener la identificación institucional del Municipio según la muestra que se adjunta.

Los carteles deberán ser provistos e instalados por la adjudicataria.

En caso que los carteles fueran robados o se deterioran con anterioridad a la finalización de la obra deberán ser reparados, reemplazados y/o instalados mediante el mismo procedimiento y en idénticas condiciones y en forma inmediata.

El Contratista asume toda responsabilidad civil derivado de la existencia y colocación de los carteles. Deberá garantizar que los mismos no representen peligro ni perjuicio para

comunidad, asumiendo y cumpliendo todas las normativas de seguridad que protegen al transeúnte y tránsito de accidentes o cualquier otro tipo de inconvenientes, y contratando los seguros existentes para tal efecto. En el supuesto caso de que se registraran inconvenientes con los mencionados, la adjudicataria asumirá los costos económicos y responsabilidad judicial que derivan del hecho.-

ARTÍCULO 42 ° APERTURA DE LAS OFERTAS: Se agregará a la documentación descrita en el Artículo 3.5 del Pliego de Bases y Condiciones Legales Generales la siguiente documentación:
SOBRE 1

I.1- Copia certificada por Escribano Publico del Certificado de Capacidad Técnico-Financiera vigente al momento de la Apertura, expedido por el Registro Nacional de Constructores de Obras Publicas y/o Registro de Licitadores del Ministerio de Infraestructura de la Provincia de Buenos Aires.

I.2- Documentación para cumplimentar el Anexo de Evaluación y Calificación:

- Estados Contables de los últimos tres ejercicios certificados por el Consejo Profesional de Ciencias Económicas.
- Antecedentes Técnicos (Punto B – Inc. B.1)
- Organización Funcional (Punto B – Inc. B.2.1)
- Antecedentes Representante Técnico (Punto B – Inc. B.2.2)
- Listado de Equipo afectado a la presente Obra (Punto C – Inc. C.1)
- Plan de trabajos (Punto C- Inc. C.2)
- Metodología, MMI y Proyecto (Punto D)
- Declaración Jurada (Punto E)

SOBRE 2

C.1- Análisis de Precios de todos los ítems que integran la Planilla de Cotización; así como las Planillas de Materiales, Equipos, Mano de Obra y Cuadrilla tipo.

ARTICULO 44: REDETERMINACION DE PRECIOS

En concordancia con lo establecido en el Artículo 36 del Pliego de Bases y Condiciones Legales Generales, la Ley 13.981, su Decreto Reglamentario N 59/19 de la Provincia de Buenos Aires y demás normas de la provincia dictadas al efecto, o las que en un futuro las reemplacen, se establece el presente régimen de redeterminación de precios del contrato.

El precio de la contratación objeto de la presente licitación es fijo e invariable y no admite el reconocimiento de mayores costos, salvo cuando los costos de los factores principales que componen dicho precio reflejen una variación de referencia promedio superior en un CINCO

POR CIENTO (5%) a los del contrato, o al precio surgido de la última redeterminación, según corresponda.-

Se tendrá por concretada dicha situación cuando las distorsiones operadas en los precios de los ítems que conforman la Estructura de Costos Estimada, cuya incidencia y parámetros de variación se detallan a continuación superen, en conjunto, el **CINCO POR CIENTO (5%)**.

Se aclara que a los efectos de los cálculos de las variaciones, corresponde utilizar los índices que surgen de la última publicación del INDEC, vigente al momento de la solicitud.

ESTRUCTURA DE COSTOS ESTIMADA:

	INSUMO	% PART. EN EL COSTO	FUENTE INFORMACION	INDICE UTILIZADO		
1	Mano de Obra	48.00%	INDEC	Art. 15 Inc. a)	Cuad. 1.4	Capítulo Mano de obra
2	Hormigón	18.00%	INDEC	Art. 15 Inc. s)	Cuad. 1.9	Hormigón elaborado
3	Albañilería	13.00%	INDEC	Art. 15 Inc. b)	Cuad. 1.5	Ítem Albañilería
4	Inst. Eléctrica	4.50%	INDEC	Art. 15 Inc. g)	Cuad. 1.5	Ítem instalación eléctrica
5	Carpinterías	5.00%	INDEC	Art. 15 Inc. d)	Cuad. 1.6	Ítem Carpintería metálica y herrería
6	Inst. Sanitaria	1.50%	INDEC	Art. 15 Inc. r)	Cuad. 1.5	Ítem instalación sanitaria
7	Gastos generales	10.00%	INDEC	Art. 15 Inc.p)	Cuad. 1.4	Capítulo Gastos generales
	TOTAL	100.00%				

Al sólo efecto de habilitar el procedimiento de redeterminación de precios, se aplicará a los ítems expuestos la variación operada, conforme la incidencia y los parámetros fijados precedentemente, tomando como base los índices correspondientes al mes anterior al de la presentación de la oferta o de la última redeterminación aprobada, según corresponda corresponder. Es decir, que se ponderarán las variaciones operadas en los índices, en función al porcentaje de incidencia de los ítems en cuestión. Verificada la variación exigida (superior al 5 %) quedará habilitado el procedimiento de redeterminación de precios del contrato, pudiendo el contratista, en consecuencia, solicitar la redeterminación definitiva de precios.

A tal efecto presentará la solicitud ante la Secretaría de Desarrollo Urbano, la que deberá contener:

- Nota firmada por el representante de la empresa formalizando la petición.
- La demostración de la variación operada en la Estructura de Costos Estimada que habilita el procedimiento.
- La Estructura de Costos y los índices de precios asociados a cada insumo presentada con la oferta económica.
- Los cálculos correspondientes a la redeterminación solicitada, debiendo a tal efecto calcular la variación operada en la Estructura de Costos presentada con la oferta económica, desde el mes anterior a la presentación de la oferta o al mes de la última redeterminación aprobada, según corresponda.-

Se aclara que la Estructura de Costos presentada con la oferta y los índices allí consignados, no podrán ser modificados durante la vigencia del contrato.

La presente circular, firmada por la Empresa y Representante técnico, deberá formar parte de la Presentación de la Propuesta.

GOGGIA Martin
Antonio

Firmado digitalmente por
GOGGIA Martin Antonio
Fecha: 2021.12.30 10:52:28
-03'00'



Arq. Paula M. Chimbo
Dir. de Obras de Arquitectura
Secretaría de Desarrollo Urbano
Municipio de Lanús

LICITACIÓN PÚBLICA N°75

OBRA: **"AMPLIACION HONORABLE CONCEJO DELIBERANTE ETAPA 1 - LANÚS"**
CIRCULAR N°2- SIN CONSULTA

Se informa que los Artículos 8° y 42 del Pliego Especificaciones Legales Particulares, perteneciente a la obra de referencia quedarán redactados de la siguiente manera:

ARTICULO 8°.- INSCRIPCION EN EL REGISTRO DE LICITADORES y CAPACIDAD TECNICO FINANCIERA: Todo oferente deberá estar inscripto en el Registro de Licitadores y/o Proveedores del Municipio de Lanús; así como también en el Registro de Licitadores del Ministerio de Infraestructura de la Provincia de Buenos Aires y/o Registro Nacional de Constructores de Obras Públicas.

- CAPACIDAD TÉCNICA; Igual o superior a \$ 70.155.680,00.-
- CAPACIDAD FINANCIERA ANUAL; Igual o superior a \$ 105.233.520,00.-

Especialidad: "Arquitectura"

ARTÍCULO 42 ° APERTURA DE LAS OFERTAS: Se agregará a la documentación descrita en el Artículo 3.5 del Pliego de Bases y Condiciones Legales Generales la siguiente documentación:
SOBRE 1

I.1- Copia del Certificado de Capacidad Técnico-Financiera vigente al momento de la Apertura, expedido por el Registro Nacional de Constructores de Obras Publicas y/o Registro de Licitadores del Ministerio de Infraestructura de la Provincia de Buenos Aires.

I.2- Documentación para cumplimentar el Anexo de Evaluación y Calificación:

- Estados Contables de los últimos tres ejercicios certificados por el Consejo Profesional de Ciencias Económicas.
- Antecedentes Técnicos (Punto B – Inc. B.1)
- Organización Funcional (Punto B – Inc. B.2.1)
- Antecedentes Representante Técnico (Punto B – Inc. B.2.2)
- Listado de Equipo afectado a la presente Obra (Punto C – Inc. C.1)
- Plan de trabajos (Punto C- Inc. C.2)
- Metodología, MMI y Proyecto (Punto D)
- Declaración Jurada (Punto E)



SOBRE 2

C.1- Análisis de Precios de todos los ítems que integran la Planilla de Cotización; así como las Planillas de Materiales, Equipos, Mano de Obra y Cuadrilla tipo.

La presente circular, firmada por la Empresa y Representante técnico, deberá formar parte de la Presentación de la Propuesta.

HARDOY
David
Humberto

Firmado digitalmente por HARDOY David Humberto
Fecha: 2022.01.11 12:10:31 -03'00'

LOPEZ
GONZALEZ
Carlos
Alberto

Firmado digitalmente por LOPEZ GONZALEZ Carlos Alberto
Fecha: 2022.01.12 12:42:17 -03'00'

Lanús, 18 de Febrero de 2022

LICITACIÓN PÚBLICA N°75

OBRA: **"AMPLIACION HONORABLE CONCEJO DELIBERANTE ETAPA 1 - LANÚS"**

CIRCULAR N°3- SIN CONSULTA

Se pone en conocimiento de los Señores oferentes que la visita a obra se llevará a cabo el día Jueves 24 de Febrero del 2022 a las 10:00 hs en la calle 9 de Julio N° 1647, Lanús Este.

La presente circular, firmada por la Empresa y Representante técnico, deberá formar parte de la Presentación de la Propuesta.



Arq. Paula M. Chimbo
Dir. de Obras de Arquitectura
Secretaría de Desarrollo Urbano
Municipio de Lanús